

# Yapı Kredi Portföy Yatırım Fonları Aylık Bülteni

EYLÜL 2024

Burada yer alan yatırım bilgisi, yorumu ve tavsiyeleri yatırım danışmanlığı kapsamında değildir. Yatırım danışmanlığı hizmeti, yetkili kuruluşlar tarafından kişilerin risk ve getiri tercihleri dikkate alınarak kişiye özel sunulmaktadır. Burada yer alan yorum ve tavsiyeler ise genel niteliktedir. Bu tavsiyeler mali durumunuz ile risk ve getiri tercihlerinize uygun olmayabilir. Bu nedenle sadece burada yer alan bilgilere dayanarak yatırım kararı verilmesi, beklentilerinize uygun sonuçlar doğurmayabilir. Bu sunum ve ekleri(mesaj), Sermaye Piyasası Kanunu gereğince, gizli bilgi içeriyor olabilir; çoğaltılamaz, yayımlanamaz, satılamaz. Bu sunum, sadece hazırlayıcısı tarafından alınması amaçlanan yetkililerin kullanması içindir. Yetkili değilseniz sunum içeriğini açıklamaz, kopyalamaz, yönlendirmeniz, kullanmanız kesinlikle yasaktır ve mesajı derhal silmeniz gerekmektedir. Sunumda veya eklerinde yer alabilecek Yapı Kredi Portföy Yönetimi A.Ş.(Şirket) tarafından hazırlanmış ve Yapı ve Kredi Bankası A.Ş.(Banka) tarafından gösterilen rapor, yorum veya veriler sadece bilgilendirme amaçlıdır. Bu sunum, içerdiği ifade ve tutarlar bakımından delil niteliği taşımaz; Şirket ve Banka kayıtları geçerlidir. Yorum ve tavsiyeler, yorum ve tavsiyede bulunanların kişisel görüşlerine dayanmaktadır. Bu bilgilerin kullanılması nedeni ile ortaya çıkabilecek sonuçlardan ve oluşabilecek zararlardan Şirket ve Banka sorumlu değildir ve bu mesajın içerdiği bilgilerin doğruluğu ve eksiksiz olduğu konusunda hiçbir garanti vermemektedir. Bu mesajın tümü veya bir kısmı Şirketin ve Bankanın yazılı izni olmadan çoğaltılamaz, yayımlanamaz, üçüncü kişilere gösterilemez veya ileride kullanılmak üzere saklanamaz. Şirket ve Banka, bu mesajda iletilmiş olabilecek virüsler nedeniyle oluşabilecek zararlardan sorumlu değildir.

Fon performans sunum raporuna ve diğer tüm bilgilere [www.kap.org.tr](http://www.kap.org.tr) adresinden ulaşılabilir.

\* Alım satım kuralları fon fiyatının açıklandığı ve işlem gördüğü günler için geçerlidir. Yurtiçi ve yurtdışı tatil takvimine göre fonun işlem gördüğü tarihler değişkenlik gösterebilir. Katılma payı alım ve satım talimatlarının alındığı ve yerine getirileceği günlerin tatil olması durumunda alım satım valörleri farklılık gösterir. Detaylara fona ilişkin KAP sayfasından erişebilirsiniz.

5 Makro Gelişmeler ve Beklentiler

6 Başlıca Finansal Göstergeler

#### Para Piyasası ve Kısa Vadeli Tahvil Bono Fonları

7 **YLB** - YKP Para Piyasası Fonu

8 **YVD** - YKP İkinci Para Piyasası (TL) Fonu

9 **YPT** - YKP Para Piyasası Serbest (TL) Fon

#### Yurt İçi Borçlanma Araçları ve Kira Sertifikaları Stratejili Fonlar

10 **YOT** - YKP Borçlanma Araçları Fonu

12 **YBS** - YKP Özel Sektör Borçlanma Araçları Fonu

14 **YPK** - YKP Galata Serbest Fon

16 **YFV** - YKP Kira Sertifikaları Katılım Fonu

#### Yurt Dışı Borçlanma Stratejili Fonlar

18 **YBE** - YKP Eurobond (Dolar) Borçlanma Araçları Fonu

20 **YZK** - YKP Kalamış Serbest Fon

#### Yabancı Para ile Alınan Yurt dışı Borçlanma Aracı Stratejili Fonlar

22 **YJY** - YKP Yeniköy Serbest (Döviz) Fon

24 **YNK** - YKP Nişantaşı Kar Payı Ödeyen Serbest (Döviz) Fon

26 **YP4** - YKP Feriköy Serbest (Döviz) Fon

27 **YPL** - YKP Balat Serbest (Döviz) Fon

29 **YVG** - YKP Sarıyer Serbest (Döviz-Avro) Fon

31 **YTY** - YKP Tarabya Serbest (Döviz-Avro) Fon

32 **YSL** - YKP Kar Payı Ödeyen Kira Sertifikaları Katılım Serbest (Döviz) Fon

34 **YOA** - YKP Py Borçlanma Araçları (Döviz) Özel Fonu

#### Çoklu Varlık Dağılımı Stratejili Fonlar

36 **YAN** - YKP Birinci Fon Sepeti Fonu

38 **YAC** - YKP İkinci Fon Sepeti Fonu

40 **YPV** - YKP Üçüncü Fon Sepeti Fonu

42 **YSU** - YKP Üçüncü Değişken Fon

44 **YAK** - YKP Karma Fon

46 **YKS** - YKP İstanbul Serbest Fon

48 **YDP** - YKP Birinci Değişken Fon

## Tematik Fonlar

- 50 YAY - YKP Yabancı Teknoloji Sektörü Hisse Senedi Fonu
- 52 YTD - YKP Yabancı Fon Sepeti Fonu
- 54 YJH - YKP Temiz Enerji Değişken Fon
- 56 YLO - YKP Elektrikli Araçlar Değişken Fon
- 58 YPC - YKP İklim Değişikliği Çözümleri Değişken Fon
- 60 YTV - YKP Tarım Değişken Fon
- 62 YZC - YKP Fintech Ve Blockchain Teknolojileri Değişken Fonu

## Emtia &amp; Kıymetli Madenler Fonları

- 64 YKT - YKP Altın Fonu
- 65 YZG - YKP Gümüş Fon Sepeti Fonu
- 67 YGM - YKP Emtia Serbest Fon

## Yerli Hisse Senedi Fonları

- 69 YHS - YKP Birinci Hisse Senedi Fonu (HSYF)
- 71 YDI - YKP Model Portföy Hisse Senedi Fonu (HSYF)
- 73 YAS - YKP Koç Holding İştirak Ve Hisse Senedi Fonu (HSYF)
- 75 YEF - YKP Bist 30 Endeksi Hisse Senedi Fonu (HSYF)
- 77 YHB - YKP Bist 100 Dışı Şirketler Hisse Senedi Fonu (HSYF)
- 79 YHZ - YKP Bist Teknoloji Ağırlık Sınırlamalı Endeksi Hisse Senedi Fonu (HSYF)
- 81 YLE - YKP Bist Sürdürülebilirlik Endeksi Hisse Senedi Fonu (HSYF)
- 83 YLY - YKP Kilyos Kar Payı Ödeyen Hisse Senedi Serbest (TL) Fon (HSYF)
- 85 YUB - YKP Karaköy Hisse Senedi Serbest Fon (HSYF)
- 87 YCP - YKP Bankacılık Sektörü Hisse Senedi Serbest Fon (HSYF)
- 89 YHK - YKP Katılım Hisse Senedi Fonu (HSYF)

### Yurt İçi Piyasalar

%3.23 olarak açıklanan Temmuz ayı TÜFE verisi beklentilerin hafif şekilde altında kaldı. Yıllık rakam ise baz etkisiyle birlikte %61.8 olarak gerçekleşti. Mal fiyatları artışı %52.7 olurken, hizmet tarafı %85.6 fiyat artışı kaydetti. Konut sektörü alt kalemlerinden 'gerçek kirada' yıllık artış %122 oldu. TÜFE ağırlık tablosuna baktığımızda, aslında konut sektöründeki doğalgaz alt kaleminin, elektriğe göre %2.57 ile daha yüksek bir ağırlığa sahip olduğu görülüyor. Diğer yandan üretim göstergelerine baktığımızda, Haziran sanayi üretim datası üç aylık hareketli ortalamaların yıllık değişimi bazında yakın zamanda ilk defa negatif seviyeye inmiş durumda. Zira daralma %1.81 olarak gerçekleşti. Doğal olarak bu veriler GSYİH için de bir öncü niteliğinde. Buna ek olarak, hizmet sektörünü de içeren Sameks endeksine baktığımızda da durum benzer. Dolayısıyla ekonomide belli oranda bir soğuma olduğundan bahsedilebilir. Bu durum enflasyonu kontrol altına almak için olumlu görülse de uzun vadeye yayılması durumunda bazı zorluklar getirebilir. Doğal olarak bu verilerin yakından takip edilmesi gerekecek.

### Yurt Dışı Piyasalar

FED başkanı Powell'ın Jackson Hole toplantısı mesajları belki de beklenenden daha güvercin tonda oldu. Kısaca, enflasyonda yukarı, istihdamda da aşağı risk yok olarak tanımlayabileceğimiz bir durum. Faiz indirimine kapı açarken, aslında genel ekonomik durumun kötü olmadığı yönünde bir mesaj verilmiş oldu. Yine açıklanan datalara bağlı kalınacağı belirtildi. Enflasyonla ilgili öngörülerini analiz etmek için hem ABD hem de Türkiye'de çıktı açığı verilerine bakmak gerekli. ABD'de Kongre Bütçe Ofisi bu veriyi yayınlarken, Türkiye'de TCMB enflasyon raporlarında izlenebiliyor. TCMB datasında çıktı açığının negatif seviyeye geçme zamanlaması 2024 yılı üçüncü çeyreği olarak veriliyordu. ABD'ye baktığımızda ise, geçmiş datada resesyon olarak nitelenen zamanlarda çıktı açığının negatif seviyeye çok daha hızlı şekilde indiği görülüyor. Bu kapsamda şimdilik 50 baz puan üzerinde bir indirimin gündemde olmadığını düşünüyoruz.

## Değişim Oranları (%)

Başlıca Finansal Göstergeler	Güncel Veri (29.08.2024)	1 Aylık	6 Aylık	Yılbaşından Bugüne	Son 1 Yıllık	2021	2022	2023
Bist 100 Endeksi	9.833	-8,39	6,96	31,63	24,36	25,80	196,57	35,60
Bist 30 Endeksi	10.843	-7,04	11,77	35,18	27,79	23,78	193,57	34,92
KYD Altın	2.802.668	9,64	32,59	42,52	71,22	71,56	40,86	80,23
Altın (USD/Ons)	2.520	5,81	23,31	22,15	30,07	-3,59	-0,22	13,06
USD/TL	33,92	2,95	8,87	15,24	27,64	79,65	40,28	57,44
EUR/TL	37,67	5,49	11,56	15,65	31,12	65,49	32,14	63,40
Döviz Sepeti (%50 USD/TRY+%50 EUR/TRY)	35,80	4,27	10,27	15,45	29,45	71,84	35,96	60,52
Bist Banka Endeksi	13.717	-8,20	36,43	57,35	79,13	2,43	215,07	73,38
Bist Teknoloji Ağırlık Sınırlamalı Endeksi	20.383	-10,94	-22,12	44,68	71,24	48,39	124,72	54,63
Bist Sürdürülebilirlik Getiri Endeksi	18.217	-8,49	16,74	42,05	42,70	39,29	193,58	55,91
S&P 500 Toplam Getiri Endeksi	5.592	2,35	9,73	17,24	24,33	26,89	-19,44	24,23
Nasdaq Bileşik Toplam Getiri Endeksi	17.516	0,84	8,85	16,69	25,62	21,39	-33,10	43,42
S&P Global Vlean Energy Select Getiri Endeksi	906	1,45	1,89	-9,37	-13,43	-24,36	-6,05	-21,44
BIST-KYD Repo (Brüt) Endeksi	2.693	4,83	29,12	38,64	55,49	19,48	14,00	21,09
BIST-KYD 1 Aylık Mevduat Endeksi(TL)	724,63	4,87	30,01	39,42	56,61	17,78	16,68	28,33
TÜFE	2.453,34	2,47	18,30	31,94	51,97	36,08	64,27	64,77
ÜFE	3.610,51	1,68	14,65	23,86	35,75	79,89	97,72	44,22

1	2	3	4	5	6	7
YBS - YKP Özel Sektör Borçlanma Araçları Fonu	YFV - YKP Kıra Sertifikaları Katılım Fonu	YOT - YKP Borçlanma Araçları Fonu	YSU - YKP Üçüncü Değişken Fon	YAK - YKP Karma Fon YAC - YKP İkinci Fon Sepeti Fonu	YZC - YKP Fintech Ve Blockchain Teknolojileri Değişken Fonu YTV - YKP Tarım Değişken Fon YTD - YKP Yabancı Fon Sepeti Fonu YLO - YKP Elektrikli Araçlar Değişken Fon YLE - YKP Bist Sürdürülebilirlik Endeksi Hisse Senedi Fonu (HSYF) YKT - YKP Altın Fonu YJK - YKP Robotik Ve Yarı İletken Teknolojileri Fon Sepeti Fonu YJH - YKP Temiz Enerji Değişken Fon YHS - YKP İkinci Para Piyasası (Tİ) Fonu YHK - YKP Katılım Hisse Senedi Fonu (HSYF) YHB - YKP Bist 100 Dışı Şirketler Hisse Senedi Fonu (HSYF) YEF - YKP Bist 30 Endeksi Hisse Senedi Fonu (HSYF) YDI - YKP Model Portföy Hisse Senedi Fonu (HSYF) YBE - YKP Eurobond (Dolar) Borçlanma Araçları Fonu YAS - YKP Koç Holding İştirak Ve Hisse Senedi Fonu (HSYF)	YZG - YKP Gümüş Fon Sepeti Fonu YPV - YKP Üçüncü Fon Sepeti Fonu YPC - YKP İklim Değişikliği Çözümleri Değişken Fon YHZ - YKP Bist Teknoloji Ağırlık Sınırlamalı Endeksi Hisse Senedi Fonu (HSYF) YDP - YKP Birinci Değişken Fon YAY - YKP Yabancı Teknoloji Sektörü Hisse Senedi Fonu

**Yatırım Stratejisi**

Fon portföyünün tamamı devamlı olarak vadesine en fazla 184 gün kalmış likiditesi yüksek para ve sermaye piyasası araçlarına yatırılır.

**Kime Uygun?**

Likit kalmak ve birikimlerini kısa vadeli para ve sermaye piyasası araçlarında değerlendirmek isteyen yatırımcılar için uygundur.

**Karşılaştırma Ölçütü**

%55 BIST-KYD Repo (Brüt) Endeksi + %25 BIST-KYD 1 Aylık Mevduat TL Endeksi + %20 BIST-KYD ÖSBA Sabit Endeksi

**Bu Fon Ne kadar Riskli?**

1. Seviye Düşük Risk

Fon risk değeri; fonun haftalık getirileri üzerinden, volatilitesi dikkate alınarak hesaplanır. Bir en az riskli 7 en fazla riskli olmak üzere risk değeri 1 ile 7 arasındadır.

**Vergilendirme**

Fon katılma payı alım satım kazancı:  
Gerçek Kişiler: 193 sayılı GVK'nın geçici 67.nci maddesinde yer alan Yatırım Fonları için tevkifat oranları;  
23.12.2020-30.04.2024 tarihleri arasında yapılan alımların bozum işlemlerinde %0,  
01.05.2024-31.10.2024 tarihleri arasında yapılan alımların bozum işlemlerinde %7,5 stopaj kesintisi uygulanacaktır.  
Tüzel Kişiler: Kurumlar Vergisine tabidir, stopaj %0'dır.

**Geçmiş Yıl Getirileri (%)**

	1 Aylık	3 Aylık	6 Aylık	1 Yıllık	Yılbaşından Beri
YLB	4,39	12,89	27,82	53,39	36,64
KÖ*	4,36	13,17	28,29	54,25	37,59
	2019	2020	2021	2022	2023
YLB	20,34	9,76	17,72	18,68	31,80
KÖ*	21,50	11,25	19,24	16,30	25,29

\* Karşılaştırma Ölçütü

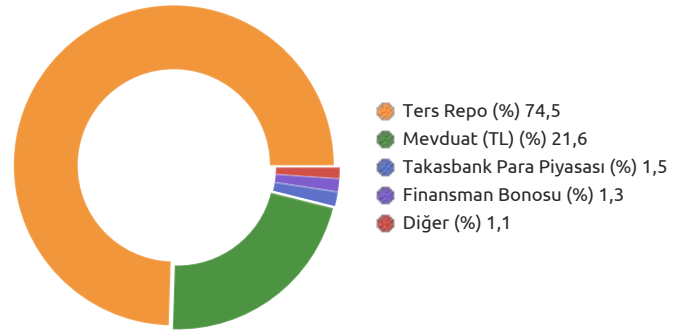
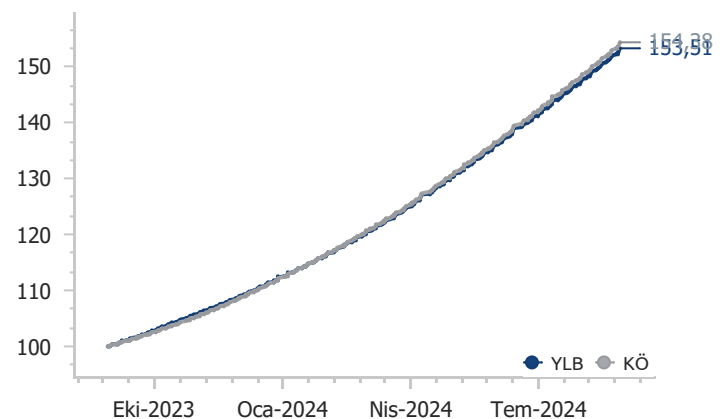
**Fon Künyesi**

Fon Kodu (Banka ve SPK Kodu)	YFBL1 / YLB
Halka Arz Tarihi	12.07.2000
Büyükük (TL)	35.395.158.819
Fon Fiyatı (TL)	0,803494
Yıllık Yönetim Ücreti	%1,48
TEFAS Durumu	Kapalı

**Alım - Satım Kuralları \***

**Alım** 09:00-16:30 saatleri arasında ilan edilen T fiyatıyla T gününde, 16:30-18:00 arasında fon alıma kapalıdır, 18:00-23:59 arasında hesaplanan T+1 fiyatıyla T günü

**Satım** Tüm gün verilen satış talimatları T fiyatıyla T gününde

**Fon Varlık Dağılımı****Fon ve Karşılaştırma Ölçütü Değişimi**

**Yatırım Stratejisi**

Fon portföyünün tamamı devamlı olarak vadesine en fazla 184 gün kalmış likiditesi yüksek para ve sermaye piyasası araçlarına yatırılır

**Kime Uygun?**

Likit kalmak ve birikimlerini kısa vadeli para ve sermaye piyasası araçlarında değerlendirmek isteyen yatırımcılar için uygundur.

**Karşılaştırma Ölçütü**

%20 BIST-KYD ÖSBA Sabit + %55 BIST-KYD Repo (Brüt) + %25 BIST-KYD 1 Aylık Mevduat TL

**Bu Fon Ne kadar Riskli?**

1. Seviye Düşük Risk

Fon risk değeri; fonun haftalık getirileri üzerinden, volatilitesi dikkate alınarak hesaplanır. Bir en az riskli 7 en fazla riskli olmak üzere risk değeri 1 ile 7 arasındadır.

**Vergilendirme**

Fon katılma payı alım satım kazancı:  
Gerçek Kişiler: 193 sayılı GVK'nın geçici 67.nci maddesinde yer alan Yatırım Fonları için tevkifat oranları;  
23.12.2020-30.04.2024 tarihleri arasında yapılan alımların bozum işlemlerinde %0,  
01.05.2024-31.10.2024 tarihleri arasında yapılan alımların bozum işlemlerinde %7,5 stopaj kesintisi uygulanacaktır.  
Tüzel Kişiler: Kurumlar Vergisine tabidir, stopaj %0'dır.

**Geçmiş Yıl Getirileri (%)**

	1 Aylık	3 Aylık	6 Aylık	1 Yıllık	Yılbaşından Beri
YVD	4,39	12,92	28,23	53,19	37,13
KÖ*	4,36	13,17	28,29	54,25	37,59
	2019	2020	2021	2022	2023
YVD	-	-	-	9,90	29,88
KÖ*	-	-	-	7,86	25,29

\* Karşılaştırma Ölçütü

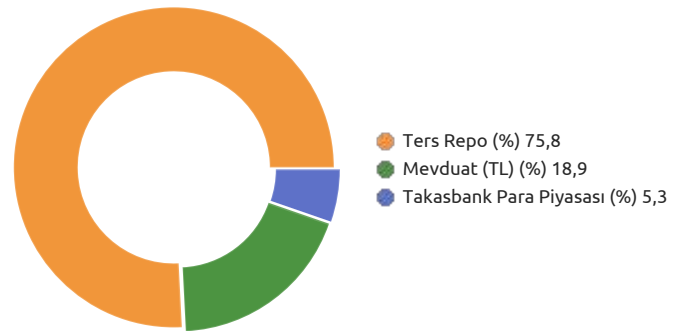
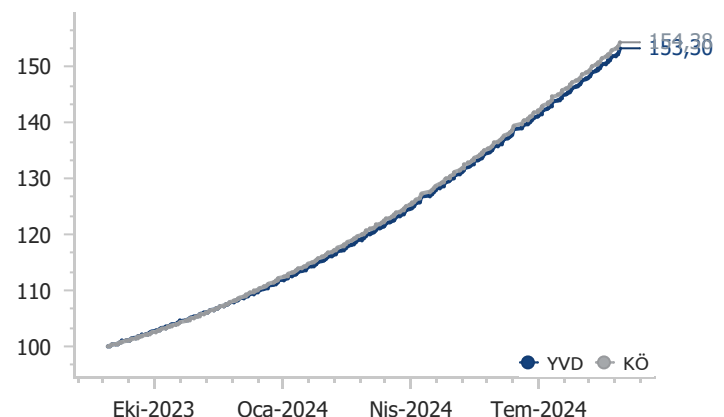
**Fon Künyesi**

Fon Kodu (Banka ve SPK Kodu)	YFBL7 / YVD
Halka Arz Tarihi	01.07.2022
Büyükük (TL)	23.960.120.502
Fon Fiyatı (TL)	1,957241
Yıllık Yönetim Ücreti	%1,48
TEFAS Durumu	Kapalı

**Alım - Satım Kuralları \***

**Alım** 09:00-16:30 saatleri arasında ilan edilen T fiyatıyla T gününde, 16:30-18:00 arasında fon alıma kapalıdır, 18:00-23:59 arasında hesaplanan T+1 fiyatıyla T günü

**Satım** Tüm gün verilen satış talimatları T fiyatıyla T gününde

**Fon Varlık Dağılımı****Fon ve Karşılaştırma Ölçütü Değişimi**



**Yatırım Stratejisi**

Fon portföyünün tamamı devamlı olarak vadesine en fazla 184 gün kalmış likiditesi yüksek para ve sermaye piyasası araçlarına yatırılır.

**Kime Uygun?**

Likit kalmak ve birikimlerini kısa vadeli para ve sermaye piyasası araçlarında değerlendirmek isteyen yatırımcılar için uygundur.

**Eşik Değer**

Fonun eşik değeri bulunmaktadır ve BIST-KYD 1 Aylık Mevduat TL Endeksi' dir.

**Bu Fon Ne kadar Riskli?**

**1. Seviye Düşük Risk**

Fon risk değeri; fonun haftalık getirileri üzerinden, volatilitesi dikkate alınarak hesaplanır. Bir en az riskli 7 en fazla riskli olmak üzere risk değeri 1 ile 7 arasındadır.

**Vergilendirme**

Fon katılma payı alım satım kazancı:

Gerçek Kişiler: % 10 stopaja tabidir.

Tüzel Kişiler: 22.01.2022 (00:00) - 15.07.2023 (23:59) tarihleri arasında alımların bozumlarından elde edilen gelirler Kurumlar Vergisinden istisna edilmiştir, diğer tarihlerdeki alımlar Kurumlar Vergisine tabidir, stopaj %0'dır.

**Geçmiş Yıl Getirileri (%)**

	1 Aylık	3 Aylık	6 Aylık	1 Yıllık	Yılbaşından Beri
YPT	4,35	12,96	28,04	55,56	37,09
ED*	4,56	14,10	30,01	56,51	39,42
	2019	2020	2021	2022	2023
YPT	-	-	-	-	32,51
ED*	-	-	-	-	25,47

\*Eşik Değer

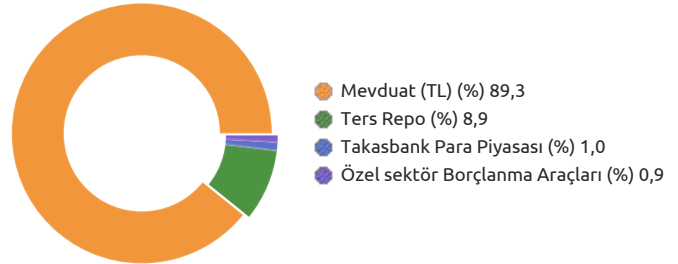
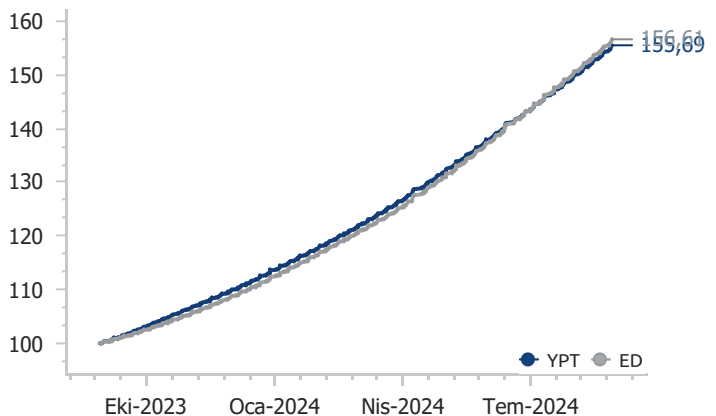
**Fon Künyesi**

Fon Kodu (Banka ve SPK Kodu)	SERLF / YPT
Halka Arz Tarihi	20.01.2023
Büyükük (TL)	10.290.836.468
Fon Fiyatı (TL)	1,816677
Yıllık Yönetim Ücreti	%1,20
TEFAS Durumu	Kapalı

**Alım - Satım Kuralları \***

**Alım** 09:00-16:00 saatleri arasında ilan edilen T fiyatıyla T gününde. 16:00'dan sonra fona alım yapılamamaktadır.

**Satım** 09:00-16:00 saatleri arasında ilan edilen T fiyatıyla T gününde. 16:00'dan sonra fon satışı yapılamamaktadır.

**Fon Varlık Dağılımı****Fon ve Eşik Değer Değişimi**

**Fon Temasına Dair Görüş**

Parasal sıkılaştırma sürecinin devam etmesi borçlanma araçlarında alım fırsatları oluşturabilir. Fon farklı vadelere yayılabilen tahvil/bono yatırımı ile öne çıkmaktadır.

**Yatırım Stratejisi**

Fon toplam değerinin en az %80'i devamlı olarak kamu ve özel sektör borçlanma araçlarına yatırılır.

**Kime Uygun?**

Kamu ve/veya özel sektör borçlanma araçlarına yatırım yaparak istikrarlı bir getiri sağlamak isteyen yatırımcılar

**Karşılaştırma Ölçütü**

%65 BIST-KYD DİBS Tüm + %20 BIST-KYD ÖSBA Değişken + %15 BIST-KYD Repo (Brüt)

**Bu Fon Ne kadar Riskli?**

3. Seviye Orta Risk

Fon risk değeri; fonun haftalık getirileri üzerinden, volatilitesi dikkate alınarak hesaplanır. Bir en az riskli 7 en fazla riskli olmak üzere risk değeri 1 ile 7 arasındadır.

**Vergilendirme**

Fon katılma payı alım satım kazancı:  
Gerçek Kişiler:193 sayılı GVK'nın geçici 67.nci maddesinde yer alan Yatırım Fonları için tevkifat oranları;  
23.12.2020-30.04.2024 tarihleri arasında yapılan alımların bozum işlemlerinde %0,  
01.05.2024-31.10.2024 tarihleri arasında yapılan alımların bozum işlemlerinde %7,5 stopaj kesintisi uygulanacaktır.  
Tüzel Kişiler: Kurumlar Vergisine tabidir, stopaj %0'dır.

**Geçmiş Yıl Getirileri (%)**

	1 Aylık	3 Aylık	6 Aylık	1 Yıllık	Yılbaşından Beri
YOT	2,08	8,83	20,79	45,37	27,60
KÖ*	2,66	8,98	17,56	25,71	21,33
	2019	2020	2021	2022	2023
YOT	24,24	9,19	15,05	52,04	26,18
KÖ*	27,00	9,97	10,84	35,24	1,74

\* Karşılaştırma Ölçütü

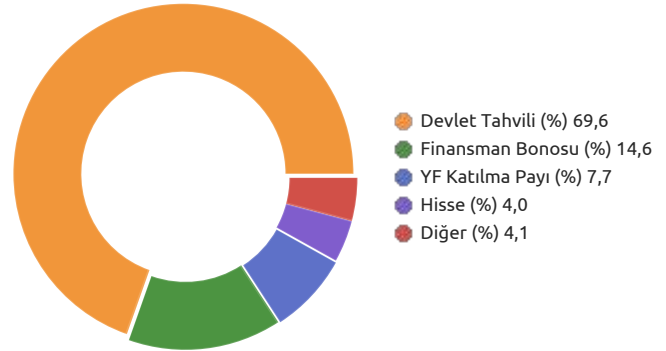
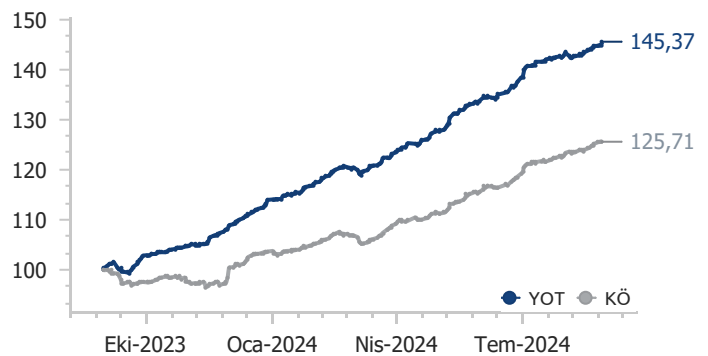
**Fon Künyesi**

Fon Kodu (Banka ve SPK Kodu)	YFBT1 / YOT
Halka Arz Tarihi	27.11.1996
Büyüklik (TL)	673.993.638
Fon Fiyatı (TL)	22,760547
Yıllık Yönetim Ücreti	%3,00
TEFAS Durumu	Açık

**Alım - Satım Kuralları \***

**Alım** 13:30'a kadar verilen alış talimatları T+1 fiyatıyla T+1 gününde, 13:30'dan sonra verilen alış talimatları T+2 fiyatıyla T+2'de gerçekleşir.

**Satım** 13:30'a kadar verilen satış talimatları T+1 fiyatıyla T+1 gününde, 13:30'dan sonra verilen satış talimatları T+2 fiyatıyla T+2'de gerçekleşir.

**Fon Varlık Dağılımı****Fon ve Karşılaştırma Ölçütü Değişimi**

Varlık Sınıfı	Kod (ISIN)	Varlık Detayı	Vade	Oran (%)
Devlet Tahvil ve Hazine Bonoları	TRT160627T13	Türkiye 16/06/27	16.06.2027	23,64
Devlet Tahvil ve Hazine Bonoları	TRT190826T19	Türkiye 19/08/26	19.08.2026	19,71
Devlet Tahvil ve Hazine Bonoları	TRT051033T12	Türkiye 26,2 05/10/33	05.10.2033	12,87
Devlet Tahvil ve Hazine Bonoları	TRT081128T15	Türkiye 31,08 08/11/28	08.11.2028	10,99
Devlet Tahvil ve Hazine Bonoları	TRT200526T19	Türkiye 20/05/26	20.05.2026	5,34
Yatırım Fonu	ULI	Ünlü Portföy İdacapital İvmelendirme GSYF	-	2,12
Yatırım Fonu	YHS	YKP Birinci Hisse Senedi Fonu (HSYF)	-	2,12
Finansman Bonosu	TRFSLEC12511	Selec 08/01/25	08.01.2025	1,78
Hisse Senedi	TOASO	Tofaş Otomobil Fab.	-	1,53
Hisse Senedi	GARAN	Garanti Bankası	-	1,48

\*2024/07 itibarıyla.

	Oran (%)
Fonun Standart Sapması	0,24
Karşılaştırma Ölçütü Standart Sapması	0,23
Alpha	0,01
Beta	0,67
Sharpe	-0,09
Bilgi Rasyosu Değeri (Yıllıklandırılmış)	0,16

**Fon Tanıtım Videosunu İzlemek İçin:**

[www.youtube.com/@yatirimdunyam](http://www.youtube.com/@yatirimdunyam)



**Fon Temasına Dair Görüş**

Parasal sıkılaştırma sürecinin devam etmesi ve açıklanacak enflasyon verisi, enflasyona endeksli tahvillerde ve sabit getirili uzun vadeli tahvillerde alım fırsatları oluşturabilir. Fon stratejisi gereği özel sektör tahvil ve bonolarına yatırım yapmaktadır.

**Yatırım Stratejisi**

Fon'un özel sektör borçlanma araçları fonu olması nedeniyle, fon toplam değerinin en az %80'i devamlı olarak özel sektör borçlanma araçlarına yatırılır. Fon portföyü özel sektör tahvil ve bonolarına yatırım yaparak, bu enstrümanlardaki ek getiriden faydalanmayı hedefler.

**Kime Uygun?**

TL cinsi orta ve uzun vadeli özel sektör borçlanma araçlarına yatırım yaparak getiri hedefleyen yatırımcılar için uygundur.

**Karşılaştırma Ölçütü**

%85 BIST-KYD ÖSBA Sabit + %15 BIST-KYD Repo (Brüt)

**Bu Fon Ne kadar Riskli?**

1. Seviye Düşük Risk

Fon risk değeri; fonun haftalık getirileri üzerinden, volatilitesi dikkate alınarak hesaplanır. Bir en az riskli 7 en fazla riskli olmak üzere risk değeri 1 ile 7 arasındadır.

**Vergilendirme**

Fon katılma payı alım satım kazancı:  
Gerçek Kişiler:193 sayılı GVK'nın geçici 67.nci maddesinde yer alan Yatırım Fonları için tevkifat oranları;  
23.12.2020-30.04.2024 tarihleri arasında yapılan alımların bozum işlemlerinde %0,  
01.05.2024-31.10.2024 tarihleri arasında yapılan alımların bozum işlemlerinde %7,5 stopaj kesintisi uygulanacaktır.  
Tüzel Kişiler: Kurumlar Vergisine tabidir, stopaj %0'dır.

**Geçmiş Yıl Getirileri (%)**

	1 Aylık	3 Aylık	6 Aylık	1 Yıllık	Yılbaşından Beri
YBS	3,95	11,25	23,77	49,33	31,73
KÖ*	3,72	11,75	24,71	49,44	33,40
	2019	2020	2021	2022	2023
YBS	20,13	10,30	18,26	21,92	33,99
KÖ*	22,11	11,45	18,84	21,18	31,58

\* Karşılaştırma Ölçütü

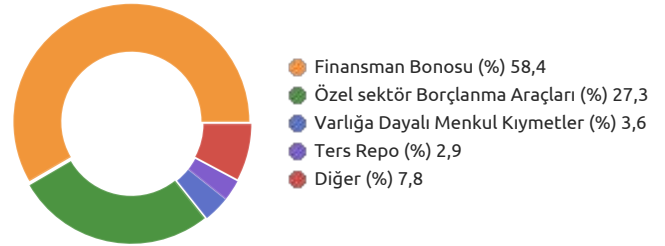
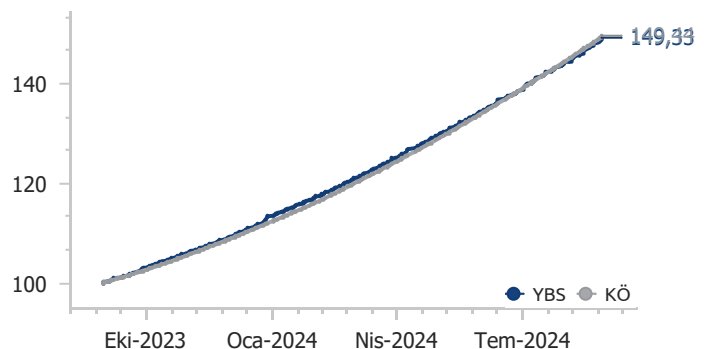
**Fon Künyesi**

Fon Kodu (Banka ve SPK Kodu)	YFBD4 / YBS
Halka Arz Tarihi	24.01.2012
Büyüklik (TL)	1.302.184.508
Fon Fiyatı (TL)	0,066600
Yıllık Yönetim Ücreti	%1,83
TEFAS Durumu	Açık

**Alım - Satım Kuralları \***

**Alım** 13:30'a kadar verilen alış talimatları T+1 fiyatıyla T+1 gününde, 13:30'dan sonra verilen alış talimatları T+2 fiyatıyla T+2'de gerçekleşir.

**Satım** 13:30'a kadar verilen satış talimatları T+1 fiyatıyla T+1 gününde, 13:30'dan sonra verilen satış talimatları T+2 fiyatıyla T+2'de gerçekleşir.

**Fon Varlık Dağılımı****Fon ve Karşılaştırma Ölçütü Değişimi**

Varlık Sınıfı	Kod (ISIN)	Varlık Detayı	Vade	Oran (%)
Özel Sektör Tahvili	TRSMLPCE2414	Mdcl 01/10/24	01.10.2024	3,71
Finansman Bonosu	TRFTCELE2415	Turkcell 10/10/24	10.10.2024	2,45
Özel Sektör Tahvili	TRSENSA12514	Enjsa 17/01/24	17.01.2025	2,15
Finansman Bonosu	TRFKALE12512	Kales 16/01/25	16.01.2025	1,94
Finansman Bonosu	TRFBLKM92416	Blkom 12/09/24	12.09.2024	1,92
Finansman Bonosu	TRFTAMF92411	Tamf 50,86 04/09/24	04.09.2024	1,91
Finansman Bonosu	TRFSRKY22518	Sarky 28/02/25	28.02.2025	1,90
Hisse Senedi	THYAO	Türk Hava Yolları	-	1,78
Finansman Bonosu	TRFTAMFA2419	Tamf 11/12/24	11.12.2024	1,71
Finansman Bonosu	TRFDNFKE2410	Dnfk 06/12/24	09.10.2024	1,69

\*2024/07 itibarıyladır.

	Oran (%)
Fonun Standart Sapması	0,11
Karşılaştırma Ölçütü Standart Sapması	0,09
Alpha	-0,01
Beta	0,00
Sharpe	-0,01
Bilgi Rasyosu Değeri (Yıllıklandırılmış)	-0,05



**Fon Temasına Dair Görüş**

Konsantre yapısı ile öne çıkan fon ağırlıklı olarak özel sektör tahvil/bono yatırımının yanı sıra piyasada fırsat gördükçe eurobond ve hisse senedi yatırımı yapabilmektedir. Amacı portföyünde taşıdığı sabit getirili kıymetlerle yatırımcısına TL cinsi getiri sunmaktır.

**Yatırım Stratejisi**

Fon genel olarak borçlanma araçlarına ve faize dayalı türev araçlara yatırım yapmakla birlikte geniş bir varlık yelpazesi içerisinde yatırımlarını yönlendirecektir. Bu hedefe erişebilmek için yöneticinin izleyeceği temel yöntem, piyasa öngörüsü doğrultusunda geliştirilecek olan yönlü (market directional) ve/veya mutlak getirili (non-directional, arbitrage) stratejilerdir. Belirli dönemlerde Fon'un performansı, piyasanın genel performansından ayrışabilir.

**Kime Uygun?**

Makro ve mikro analizlere yatırımlarını yönlendirerek getiri hedefleyen yatırımcılar için uygundur.

**Eşik Değer**

Fonun eşik değeri bulunmaktadır ve BIST-KYD Repo (Brüt)' dir.

**Bu Fon Ne kadar Riskli?**

4. Seviye Orta Risk

Fon risk değeri; fonun haftalık getirileri üzerinden, volatilitesi dikkate alınarak hesaplanır. Bir en az riskli 7 en fazla riskli olmak üzere risk değeri 1 ile 7 arasındadır.

**Vergilendirme**

Fon katılma payı alım satım kazancı:

Gerçek Kişiler: % 10 stopaja,

Tüzel Kişiler: Kurumlar Vergisine tabidir, stopaj %0'dır.

**Geçmiş Yıl Getirileri (%)**

	1 Aylık	3 Aylık	6 Aylık	1 Yıllık	Yılbaşından Beri
YPK	3,77	10,33	24,00	51,02	32,90
ED*	4,56	13,38	29,12	55,39	38,64
	2019	2020	2021	2022	2023
YPK	21,80	20,51	31,75	44,63	68,55
ED*	22,70	11,64	19,48	14,00	21,09

\*Eşik Değer

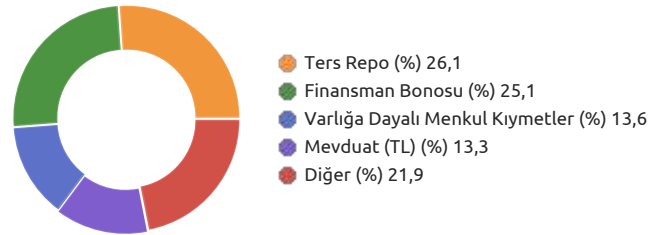
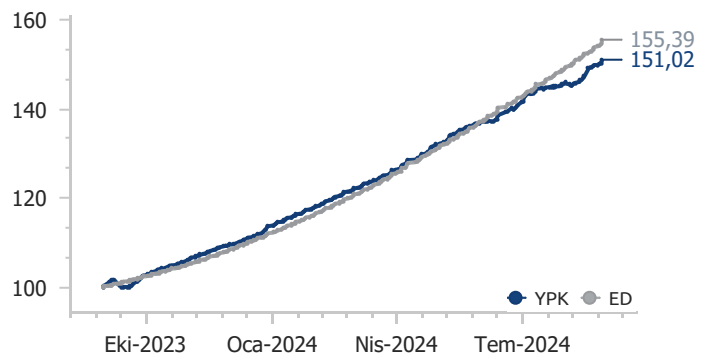
**Fon Künyesi**

Fon Kodu (Banka ve SPK Kodu)	SER02 / YPK
Halka Arz Tarihi	04.01.2016
Büyüklik (TL)	261.955.786
Fon Fiyatı (TL)	8,864397
Yıllık Yönetim Ücreti	%1,50
TEFAS Durumu	Açık

**Alım - Satım Kuralları \***

**Alım** 13:30'a kadar verilen alış talimatları T+1 fiyatıyla T+1 gününde, 13:30'dan sonra verilen alış talimatları T+2 fiyatıyla T+2'de gerçekleşir.

**Satım** 13:30'a kadar verilen satış talimatları T+1 fiyatıyla T+3 gününde, 13:30'dan sonra verilen satış talimatları T+2 fiyatıyla T+4'te gerçekleşir.

**Fon Varlık Dağılımı****Fon ve Eşik Değer Değişimi**

Varlık Sınıfı	Kod (ISIN)	Varlık Detayı	Vade	Oran (%)
Finansman Bonosu	TRFTAMF82412	Tamf 51,36 02/08/24	02.08.2024	6,24
Finansman Bonosu	TRFSLEC12511	Selec 08/01/25	08.01.2025	5,82
Devlet Tahvil ve Hazine Bonoları	TRT051033T12	Türkiye 26,2 05/10/33	05.10.2033	4,73
Finansman Bonosu	TRFOPAS92418	Opet 11/09/24	11.09.2024	4,27
Devlet Tahvil ve Hazine Bonoları	TRT081128T15	Türkiye 31,08 08/11/28	08.11.2028	3,95
Özel Sektör Tahvili	TRPFB3FE2418	Fb3F 22/10/24	22.10.2024	3,71
Finansman Bonosu	TRFKRSNE2419	Karsn 50,86 04/10/24	04.10.2024	3,71
Finansman Bonosu	TRFCOLA12518	Ccola 17/01/25	17.01.2025	3,67
Yatırım Fonu	YHS	YKP Birinci Hisse Senedi Fonu (HSYF)	-	3,12
Finansman Bonosu	TRFLDFK82433	Lıdfa 50,86 14/08/24	14.08.2024	3,07

\*2024/07 itibarıyla.

	Oran (%)
Fonun Standart Sapması	0,18
Karşılaştırma Ölçütü Standart Sapması	0,13
Alpha	-0,02
Beta	0,68
Sharpe	0,02
Bilgi Rasyosu Değeri (Yıllıklandırılmış)	-0,16





**Fon Temasına Dair Görüş**

Fon stratejisi gereği ağırlıklı olarak özel sektör kira sertifikalarına yatırım yapmaktadır. Ayrıca piyasa koşullarına bağlı olarak zaman zaman BIST Katılım Endeksinden hisse ve sabit getirili kamu tarafından ihraç edilen kira sertifikalarına da portföyünde yer vererek yatırımcısına çeşitlendirme sunar.

**Yatırım Stratejisi**

Fon portföyüne, faiz geliri içermeyen finansal varlıklar ile Katılım Bankacılığı prensiplerine uygun sermaye piyasası araçlarını alarak yatırım yapar. Fon toplam değerinin tamamı devamlı olarak kira sertifikaları, katılma hesapları, BIST tarafından hesaplanan katılım endekslerinde yer alan ortaklık payları, döviz, altın ve diğer kıymetli madenlerden oluşmakla birlikte en az %80'i devamlı olarak Kamu ve Özel Sektör kira sertifikalarına yatırılacaktır.

**Kime Uygun?**

Katılım Bankacılığı prensiplerine uygun menkul kıymetler, hisse senedi, altın, kıymetli maden ve bunlara dayalı sermaye piyasası araçlarına yatırım yaparak getiri hedefleyen yatırımcılar.

**Karşılaştırma Ölçütü**

%50 BIST-KYD Kamu Kira Sertifikaları + %50 BIST-KYD Özel Sektör Kira Sertifikaları

**Bu Fon Ne kadar Riskli?**

**2. Seviye Düşük Risk**

Fon risk değeri; fonun haftalık getirileri üzerinden, volatilitesi dikkate alınarak hesaplanır. Bir en az riskli 7 en fazla riskli olmak üzere risk değeri 1 ile 7 arasındadır.

**Vergilendirme**

Fon katılma payı alım satım kazancı:  
Gerçek Kişiler:193 sayılı GVK'nın geçici 67.nci maddesinde yer alan Yatırım Fonları için tevkifat oranları;  
23.12.2020-30.04.2024 tarihleri arasında yapılan alımların bozum işlemlerinde %0,  
01.05.2024-31.10.2024 tarihleri arasında yapılan alımların bozum işlemlerinde %7,5 stopaj kesintisi uygulanacaktır.  
Tüzel Kişiler: Kurumlar Vergisine tabidir, stopaj %0'dır.

**Geçmiş Yıl Getirileri (%)**

	1 Aylık	3 Aylık	6 Aylık	1 Yıllık	Yılbaşından Beri
YFV	3,28	10,02	21,40	44,08	29,52
KÖ*	2,70	8,90	17,82	21,79	23,88
	2019	2020	2021	2022	2023
YFV	24,87	6,65	18,67	36,08	28,75
KÖ*	24,97	9,41	15,64	24,05	6,24

\* Karşılaştırma Ölçütü

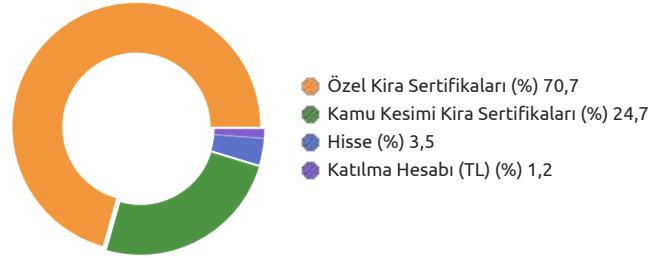
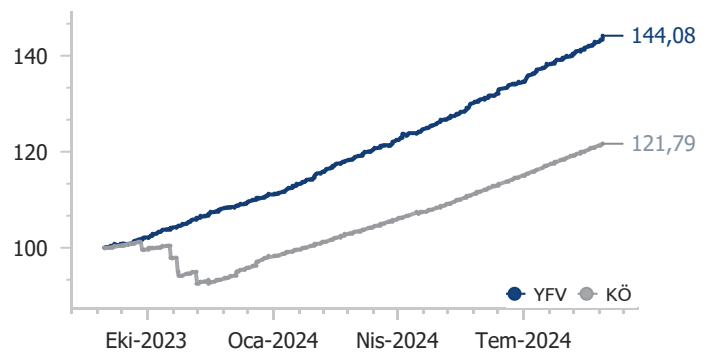
**Fon Künyesi**

Fon Kodu (Banka ve SPK Kodu)	KIRAS / YFV
Halka Arz Tarihi	24.06.2014
Büyükölç (TL)	236.556.783
Fon Fiyatı (TL)	0,052454
Yıllık Yönetim Ücreti	%2,01
TEFAS Durumu	Açık

**Alım - Satım Kuralları \***

**Alım** 13:30'a kadar verilen alış talimatları T+1 fiyatıyla T+1 gününde, 13:30'dan sonra verilen alış talimatları T+2 fiyatıyla T+2'de gerçekleşir.

**Satım** 13:30'a kadar verilen satış talimatları T+1 fiyatıyla T+1 gününde, 13:30'dan sonra verilen satış talimatları T+2 fiyatıyla T+2'de gerçekleşir.

**Fon Varlık Dağılımı****Fon ve Karşılaştırma Ölçütü Değişimi**



Varlık Sınıfı	Kod (ISIN)	Varlık Detayı	Vade	Oran (%)
Kira Sertifikası	TRDZKVK92413	Zkbvk 49,86 06/09/24	06.09.2024	9,66
Kira Sertifikası	TRD070933T11	Türkiye 26,38 07/09/33	07.09.2033	9,35
Kira Sertifikası	TRDKTLMK2419	Katvk 45,87 06/11/24	06.11.2024	9,14
Kira Sertifikası	TRDHVKA92446	Hlvks 48,87 26/09/24	26.09.2024	8,03
Kira Sertifikası	TRDHVKA82413	Hlvks 14/08/24	14.08.2024	7,39
Kira Sertifikası	TRDEMVK2529	Emvar 31/10/25	31.10.2025	5,92
Kira Sertifikası	TRDEMVK22510	Emvar 05/02/25	05.02.2025	5,84
Kira Sertifikası	TRD220726T13	Türkiye 38,54 22/07/26	22.07.2026	5,50
Kira Sertifikası	TRDEMVK42518	Emvar 29/04/25	29.04.2025	5,10
Kira Sertifikası	TRDKLVKK2417	Klvks 07/11/24	07.11.2024	4,93

\*2024/07 itibarıyladır.

	Oran (%)
Fonun Standart Sapması	0,14
Karşılaştırma Ölçütü Standart Sapması	0,09
Alpha	-0,03
Beta	-0,24
Sharpe	-0,08
Bilgi Rasyosu Değeri (Yıllıklandırılmış)	0,15



**Fon Temasına Dair Görüş**

ABD tahvil faizlerindeki gerileme Türk eurobond piyasası için olumlu olmakla birlikte CDS'lerin uygun seviyelere gelmesi ihraç talebini arttırmaktadır. Talebin artması ile piyasalar üzerinde baskı unsuru oluşabilir. Fon fiyatını portföyünde taşıdığı eurobond fiyatları ve USD/TL kuru etkilemektedir.

**Yatırım Stratejisi**

Fon toplam değerinin en az %80'i devamlı USD cinsi kamu ve özel sektör dış borçlanma araçlarına (Eurobond) yatırılır.

**Kime Uygun?**

TL ile USD cinsi Türk eurobondlarına yatırım yapmak isteyen yatırımcılar.

**Karşılaştırma Ölçütü**

%70 BIST-KYD Eurobond USD (TL) + %20 BIST-KYD ÖSBA Eurobond USD (TL) + %10 BIST-KYD Repo (Brüt)

**Bu Fon Ne kadar Riskli?**

**6. Seviye Yüksek Risk**

Fon risk değeri; fonun haftalık getirileri üzerinden, volatilitesi dikkate alınarak hesaplanır. Bir en az riskli 7 en fazla riskli olmak üzere risk değeri 1 ile 7 arasındadır.

**Vergilendirme**

Fon katılma payı alım satım kazancı:

Gerçek Kişiler: % 10 stopaja,

Tüzel Kişiler: Kurumlar Vergisine tabidir, stopaj %0'dır.

**Geçmiş Yıl Getirileri (%)**

	1 Aylık	3 Aylık	6 Aylık	1 Yıllık	Yılbaşıdan Beri
YBE	4,32	9,82	16,29	43,50	22,98
KÖ*	4,59	10,56	17,46	46,08	24,25
	2019	2020	2021	2022	2023
YBE	26,18	30,05	64,16	40,96	77,12
KÖ*	28,23	35,06	67,42	42,07	74,75

\* Karşılaştırma Ölçütü

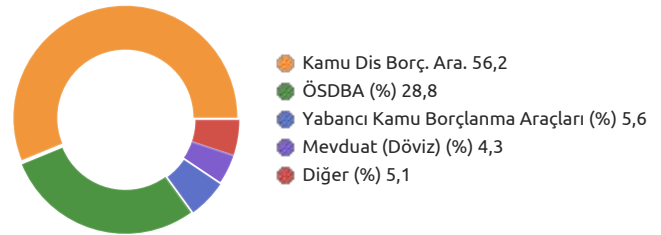
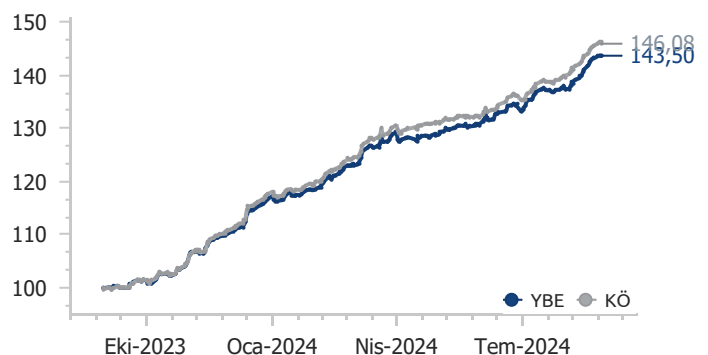
**Fon Künyesi**

Fon Kodu (Banka ve SPK Kodu)	YFBT4 / YBE
Halka Arz Tarihi	12.07.2000
Büyüklik (TL)	7.191.062.983
Fon Fiyatı (TL)	1,124732
Yıllık Yönetim Ücreti	%3,00
TEFAS Durumu	Açık

**Alım - Satım Kuralları \***

**Alım** 13:30'a kadar verilen alım talimatları T+1 fiyatıyla T+1 gününde, 13:30'dan sonra verilen alım talimatları T+2 fiyatıyla T+2'de gerçekleşir.

**Satım** 13:30'a kadar verilen satış talimatları T+1 fiyatıyla T+3 gününde, 13:30'dan sonra verilen satış talimatları T+2 fiyatıyla T+4'te gerçekleşir.

**Fon Varlık Dağılımı****Fon ve Karşılaştırma Ölçütü Değişimi**

Varlık Sınıfı	Kod (ISIN)	Varlık Detayı	Vade	Oran (%)
Eurobond	US900123CM05	Türkiye 5,75 11/05/47	11.05.2047	9,91
Eurobond	US900123DJ66		-	9,05
Eurobond	US900123BJ84	Türkiye 6,00 14/01/41	14.01.2041	7,43
Eurobond	US900123DH01	Türkiye 9,38 14/03/29	14.03.2029	5,99
Eurobond	US900123AY60	Türkiye 6,88 17/03/36	17.03.2036	5,07
Eurobond	US900123DG28	Türkiye 9,38 19/01/33	19.01.2033	4,23
Eurobond	US900123DC14	Türkiye 5,875 26/06/31	26.06.2031	3,61
Eurobond	US900123CB40	Türkiye 4,88 16/04/43	16.04.2043	3,22
Eurobond	XS2850573374	Vakbn 8,99 05/10/34	05.10.2034	3,09
Eurobond	US900123CP36	Türkiye 5,13 17/02/28	17.02.2028	2,97

\*2024/07 itibarıyladır.

	Oran (%)
Fonun Standart Sapması	0,32
Karşılaştırma Ölçütü Standart Sapması	0,29
Alpha	-0,01
Beta	0,91
Sharpe	-0,13
Bilgi Rasyosu Değeri (Yıllıklandırılmış)	-0,03



**Fon Temasına Dair Görüş**

Fed faiz indirimi beklentisi ve ABD 10 yıllık tahvillerinde yaşanabilecek geri çekilme eurobond piyasasını olumlu etkileyebilir. Fon stratejisi gereği Türk eurobondlarına ve ABD Hazine bonosuna yatırım yapan bir iç verim fonudur.

**Yatırım Stratejisi**

Fon yatırım stratejisi olarak yüksek oranda döviz cinsi varlıklara yatırım yapar. Bu doğrultuda ağırlıklı olarak ABD Tahvillerine ve kısa vadeli Türk Eurobondlarına portföyünde yer vermektedir.

**Kime Uygun?**

ABD Tahvilleri ve kısa vadeli Türk Eurobondlarına yatırım yaparak istikrarlı bir getiri hedefleyen yatırımcılar için uygundur.

**Eşik Değer**

Fonun eşik değeri bulunmaktadır ve %50 BIST-KYD 1 Aylık Mevduat USD (TL) + %50 BIST-KYD 1 Aylık Mevduat TL' dir.

**Bu Fon Ne kadar Riskli?**

4. Seviye Orta Risk

Fon risk değeri; fonun haftalık getirileri üzerinden, volatilitesi dikkate alınarak hesaplanır. Bir en az riskli 7 en fazla riskli olmak üzere risk değeri 1 ile 7 arasındadır.

**Vergilendirme**

Fon katılma payı alım satım kazancı:

Gerçek Kişiler: % 10 stopaja,

Tüzel Kişiler: Kurumlar Vergisine tabidir, stopaj %0'dır.

**Geçmiş Yıl Getirileri (%)**

	1 Aylık	3 Aylık	6 Aylık	1 Yıllık	Yılbaşından Beri
YZK	4,11	10,59	16,58	40,62	22,28
ED*	3,61	10,00	19,56	42,76	28,03
	2019	2020	2021	2022	2023
YZK	-	-	80,39	40,05	59,70
ED*	-	-	30,89	30,89	43,94

\*Eşik Değer

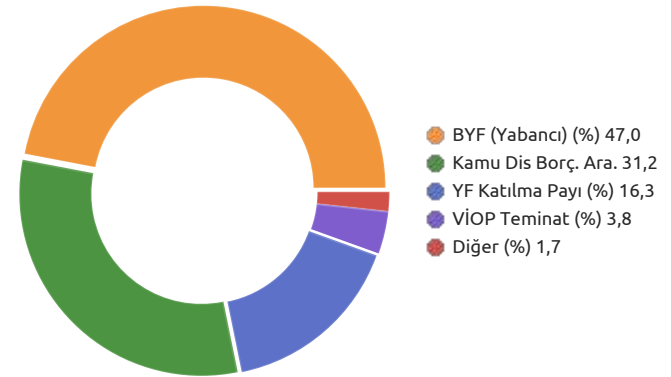
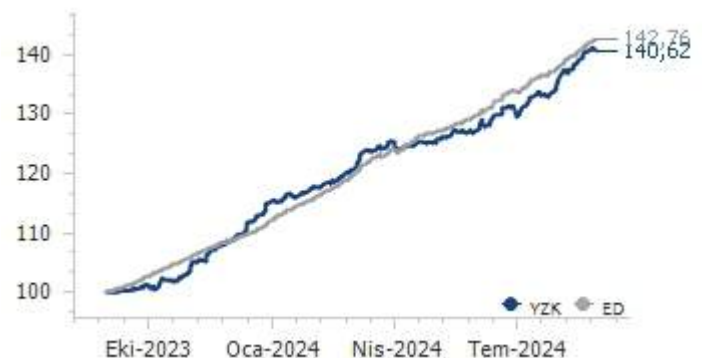
**Fon Künyesi**

Fon Kodu (Banka ve SPK Kodu)	KALMS / YZK
Halka Arz Tarihi	22.01.2021
Büyükölç (TL)	186.564.742
Fon Fiyatı (TL)	4,9333
Yıllık Yönetim Ücreti	%3,00
TEFAS Durumu	Açık

**Alım - Satım Kuralları \***

**Alım** 13:30'a kadar verilen alış talimatları T+1 fiyatıyla T+1 gününde, 13:30'dan sonra verilen alış talimatları T+2 fiyatıyla T+2'de gerçekleşir.

**Satım** 13:30'a kadar verilen satış talimatları T+1 fiyatıyla T+3 gününde, 13:30'dan sonra verilen satış talimatları T+2 fiyatıyla T+4'te gerçekleşir.

**Fon Varlık Dağılımı****Fon ve Eşik Değer Değişimi**

Varlık Sınıfı	Kod (ISIN)	Varlık Detayı	Vade	Oran (%)
Borsa Yatırım Fonu	TLH	Ishares 10-20 Year Treasury Bond Etf	-	14,39
Borsa Yatırım Fonu	TLT	Ishares 20+ Year Treasury Bond Etf	-	12,89
Yatırım Fonu	YPT	YKP Para Piyasası Serbest (TL) Fon	-	12,26
Eurobond	US900123DH01	Türkiye 9,38 14/03/29	14.03.2029	10,36
Borsa Yatırım Fonu	IEI	Ishares 3-7 Year Treasury Bond Etf	-	7,47
Borsa Yatırım Fonu	IEF	Ishares 7-10 Year Treasury Bond Etf	-	6,26
Eurobond	US900123DG28	Türkiye 9,38 19/01/33	19.01.2033	6,22
Eurobond	US900123DF45	Türkiye 9,88 15/01/28	15.01.2028	6,07
Eurobond	US900123DJ66		-	6,07
Yatırım Fonu	REP	Re-Pie PY Ace Games GSYF	-	4,32

\*2024/07 itibarıyladır.

	Oran (%)
Fonun Standart Sapması	0,30
Karşılaştırma Ölçütü Standart Sapması	0,15
Alpha	-0,03
Beta	1,02
Sharpe	-0,15
Bilgi Rasyosu Değeri (Yıllıklandırılmış)	-0,10



**Fon Temasına Dair Görüş**

USD ile yatırım yapılabilen fon, Ekim 2025 vade odağı ile yatırımcısına girdiği dönemdeki iç verime yaklaşan getiriye sunmayı hedeflemektedir.

**Yatırım Stratejisi**

Fon toplam değerinin en az %80'i döviz cinsinden ihraç edilen para ve sermaye piyasası araçlarından oluşacaktır. Fon yatırım stratejisi olarak döviz cinsi varlıklara yatırım yaparak döviz cinsi mutlak getiri hedeflemektedir.

**Kime Uygun?**

USD cinsi kısa vadeli eurobondlara mevcut dövizlerini bozmadan yatırım yaparak getiri hedefleyen nitelikli yatırımcı için uygundur.

**Eşik Değer**

Fonun eşik değeri bulunmaktadır ve BIST-KYD OSBA Eurobond USD (TL) Endeksi' dir.

**Bu Fon Ne kadar Riskli?**

**2. Seviye Düşük Risk**

Döviz fiyata göre hesaplanan risk değeridir. Fon risk değeri; fonun haftalık getirileri üzerinden, volatilitesi dikkate alınarak hesaplanır. Bir en az riskli 7 en fazla riskli olmak üzere risk değeri 1 ile 7 arasındadır.

**Vergilendirme**

Fon katılma payı alım satım kazancı:

Gerçek Kişiler: % 10 stopaja,

Tüzel Kişiler: Kurumlar Vergisine tabidir, stopaj %0'dır.

**Geçmiş Yıl Getirileri (%)**

		1 Aylık	3 Aylık	6 Aylık	1 Yıllık	Yılbaşından Beri
YJY	USD	0,82	1,66	2,88	5,12	3,79
	TL	3,38	7,32	12,00	33,73	19,60
KE*	USD	0,13	0,44	0,96	2,31	1,35
		2019	2020	2021	2022	2023
YJY	USD	-	-	-2,83	6,18	4,18
	TL	-	-	60,86	48,95	64,02
KE*	USD	-	-	0,47	1,69	2,72

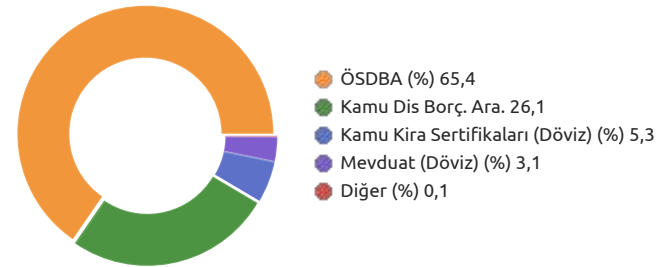
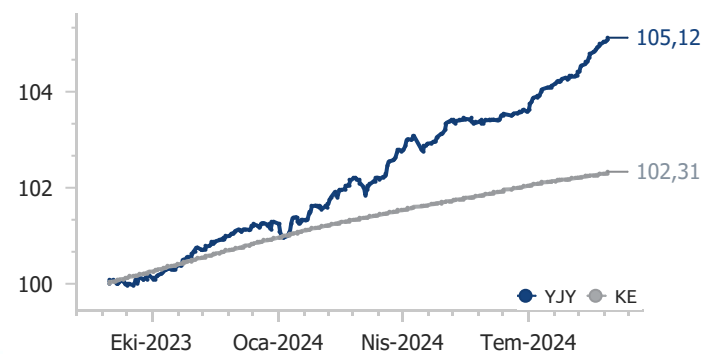
\*Karşılaştırma Endeksi: BIST-KYD 1 AYLIK GÖSTERGE MEVDUAT USD

**Fon Künyesi**

Fon Kodu (Banka ve SPK Kodu)	YNKOY / YJY
Halka Arz Tarihi	19.04.2021
Büyükölç (TL)	8.994.450.912
Fon Fiyatı (TL)	37,845089
Fon Fiyatı (USD)	1,115608
Yıllık Yönetim Ücreti	%1,20
TEFAS Durumu	Açık

**Alım - Satım Kuralları \***

<b>Alım</b>	Minimum pay alım adedi 10.000 paydır. 13:30'a kadar verilen alış talimatları T+1 fiyatıyla T+1 gününde, 13:30'dan sonra verilen alış talimatları T+2 fiyatıyla T+2'de gerçekleşir.
<b>Satım</b>	13:30'a kadar verilen satış talimatları T+1 fiyatıyla T+3 gününde, 13:30'dan sonra verilen satış talimatları T+2 fiyatıyla T+4'te gerçekleşir.

**Fon Varlık Dağılımı****Fon ve Karşılaştırma Endeksi Değişimi**

Varlık Sınıfı	Kod (ISIN)	Varlık Detayı	Vade	Oran (%)
Eurobond	US900123CZ18	Türkiye 6,38 14/10/25	14.10.2025	22,68
Eurobond	XS1686704948	Tuprs 4,50 18/10/24	18.10.2024	8,65
Eurobond	US900123CW86	Türkiye 5,6 14/11/24	14.11.2024	7,11
Eurobond	XS2848263534	Akbnk 07/07/25	07.07.2025	6,13
Kira Sertifikası	XS2523929474	Türkiye 9,758 13/11/25	13.11.2025	5,83
Eurobond	XS1298711729	Turkcell 5,75 15/10/25	15.10.2025	4,44
Eurobond	XS2823228627	Isctr 6,8 14/10/25	14.10.2025	4,12
Finansman Bonosu	XS2824615871	Deniz 22/11/24	22.11.2024	3,62
Eurobond	XS1961766596	Kchol 6,50 11/03/25	11.03.2025	3,12
Eurobond	XS2744215927	Texım 10/01/25	10.01.2025	2,95

\*2024/07 itibarıyladır.

	Oran (%)
Fonun Standart Sapması	0,25
Karşılaştırma Ölçütü Standart Sapması	0,26
Alpha	-0,02
Beta	0,93
Sharpe	-0,24
Bilgi Rasyosu Değeri (Yıllıklandırılmış)	-0,23

**Fon Tanıtım Videosunu İzlemek İçin:**

[www.youtube.com/@yatirimdunyam](http://www.youtube.com/@yatirimdunyam)





**Fon Temasına Dair Görüş**

YNK Nişantaşı serbest döviz fon 3 aylık dönemlerde kar payı ödeyen bir fondur. Kupon ödemelerinin ardından fon fiyatının etkilenmesi sebebi ile geçmiş getiri ile performans değerlendirmek yanıltıcı olabilir.

**Yatırım Stratejisi**

Fon toplam değerinin en az %80'i devamlı olarak T.C. Hazine ve Maliye Bakanlığı tarafından döviz cinsinden ihraç edilen borçlanma araçları ve kira sertifikaları ile yerli ihraççıların döviz cinsinden ihraç edilen para ve sermaye piyasası araçlarından oluşacaktır.

**Kime Uygun?**

3 ayda bir kar payı ödemesi (bkzn. satım kuralı) olarak USD cinsi kısa vadeli eurobondlara USD ile yatırım yapmak isteyen nitelikli yatırımcılar.

**Eşik Değer**

Fonun eşik değeri bulunmaktadır ve BIST-KYD ÖSBA Eurobond USD (TL) Endeksi ' dir.

**Bu Fon Ne kadar Riskli?****3. Seviye Orta Risk**

Döviz fiyata göre hesaplanan risk değeridir.

Fon risk değeri; fonun haftalık getirileri üzerinden, volatilitesi dikkate alınarak hesaplanır. Bir en az riskli 7 en fazla riskli olmak üzere risk değeri 1 ile 7 arasındadır.

**Vergilendirme**

Fon katılma payı alım satım kazancı:

Gerçek Kişiler: % 10 stopaja,

Tüzel Kişiler: Kurumlar Vergisine tabidir, stopaj %0'dır.

\*Kar payı ödemeleri gerçek kişiler için %10 stopaja, tüzel kişiler için %0 stopaja tabidir. Tefas üzerinden yapılan alımlarda kupon ödemeleri MKK gereği sadece TL olarak yapılabilmektedir.

**Geçmiş Yıl Getirileri (%)**

		1 Aylık	3 Aylık	6 Aylık	1 Yıllık	Yılbaşından Beri
YNK	USD	1,69	1,49	1,07	3,95	0,59
	TL	4,27	7,14	10,03	32,25	15,91
KE*	USD	0,07	0,20	0,38	0,82	0,53
		2019	2020	2021	2022	2023
YNK	USD	-	-	-	-	2,52
	TL	-	-	-	-	60,34
KE*	USD	-	-	-	-	0,65

\*Karşılaştırma Endeksi: BIST-KYD 1 AYLIK GÖSTERGE KAR PAYI USD

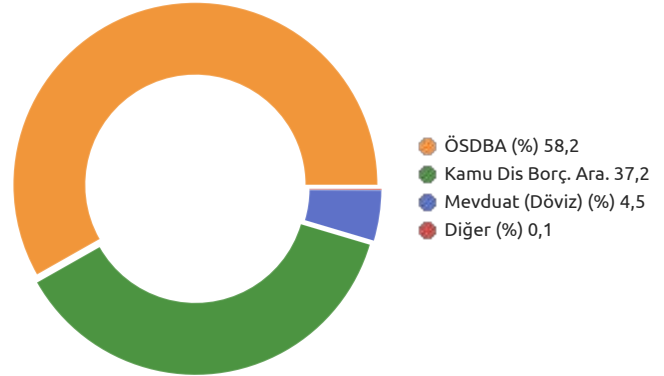
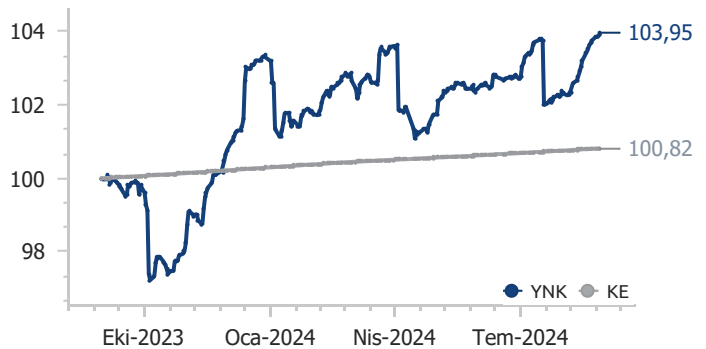
**Fon Künyesi**

Fon Kodu (Banka ve SPK Kodu)	NTKPO / YNK
Halka Arz Tarihi	10.02.2023
Büyükük (TL)	6.246.593.437
Fon Fiyatı (TL)	34,983988
Fon Fiyatı (USD)	1,031267
Yıllık Yönetim Ücreti	%1,39
TEFAS Durumu	Açık

**Alım - Satım Kuralları \***

**Alım**  
Minimum pay alım adedi 5.000 paydır.  
13:30'a kadar verilen alış talimatları T+1 fiyatıyla T+1 gününde, 13:30'dan sonra verilen alış talimatları T+2 fiyatıyla T+2'de gerçekleşir.

**Satım**  
13:30'a kadar verilen satış talimatları T+1 fiyatıyla T+3 gününde, 13:30'dan sonra verilenler T+2 fiyatıyla T+4'te gerçekleşir. YKB dışından yapılan alımlarda kupon ödemeleri TL olarak gerçekleştirilmektedir. İlgili geliştirme MKK tarafından yapılmaktadır.

**Fon Varlık Dağılımı****Fon ve Karşılaştırma Endeksi Değişimi**



Varlık Sınıfı	Kod (ISIN)	Varlık Detayı	Vade	Oran (%)
Eurobond	US900123DF45	Türkiye 9,88 15/01/28	15.01.2028	21,08
Eurobond	USM88269US88	Türkiye 8,6 24/09/27	24.09.2027	17,61
Eurobond	XS2581381634	Ziraat 9,5 01/08/26	01.08.2026	17,35
Eurobond	XS2692231975	Eximb 9 28/01/27	28.01.2027	15,82
Eurobond	XS1617531063	Garan 6,13 24/05/27	24.05.2027	13,49
Eurobond	XS2750476603	Texim 7,5 06/02/28	06.02.2028	8,25
Eurobond	XS1623796072	Isctr 7,00 29/06/28	29.06.2028	2,07
Yatırım Fonu	YVD	YKP İkinci Para Piyasası (TL) Fonu	-	0,04
Yatırım Fonu	YPT	YKP Para Piyasası Serbest (TL) Fon	-	0,00
			-	

\*2024/07 itibarıyladır.

	Oran (%)
Fonun Standart Sapması	0,35
Karşılaştırma Ölçütü Standart Sapması	0,26
Alpha	-0,03
Beta	0,99
Sharpe	-0,23
Bilgi Rasyosu Değeri (Yıllıklandırılmış)	-0,14

**Fon Tanıtım Videosunu İzlemek İçin:**

[www.youtube.com/@yatirimdunyam](http://www.youtube.com/@yatirimdunyam)



**Yatırım Stratejisi**

Fon toplam değerinin en az %80'i T.C. Hazine ve Maliye Bakanlığı tarafından döviz cinsinden ihraç edilen borçlanma araçları ve kira sertifikaları ile yerli ihraççıların döviz cinsinden ihraç edilen para ve sermaye piyasası araçlarından oluşacaktır.

**Kime Uygun?**

USD cinsi para ve sermaye piyasası araçlarına USD ile yatırım yapmak isteyen nitelikli yatırımcılar.

**Eşik Değer**

Fonun eşik değeri bulunmaktadır ve BIST-KYD 1 Aylık Mevduat USD (TL) Endeksi' dir.

**Bu Fon Ne kadar Riskli?****1. Seviye Düşük Risk**

Döviz fiyata göre hesaplanan risk değeridir.

Fon risk değeri; fonun haftalık getirileri üzerinden, volatilitesi dikkate alınarak hesaplanır. Bir en az riskli 7 en fazla riskli olmak üzere risk değeri 1 ile 7 arasındadır.

**Vergilendirme**

Fon katılma payı alım satım kazancı:

Gerçek Kişiler: % 10 stopaja,

Tüzel Kişiler: Kurumlar Vergisine tabidir, stopaj %0'dır.

**Geçmiş Yıl Getirileri (%)**

		1 Aylık	3 Aylık	6 Aylık	1 Yıllık	Yılbaşından Beri
YP4	USD	0,31	0,98	1,85	3,99	2,42
	TL	2,86	6,61	10,88	32,29	18,03
KE*	USD	0,13	0,44	0,96	2,31	1,35
		2019	2020	2021	2022	2023
YP4	USD	-	-	-	0,04	3,55
	TL	-	-	-	0,34	63,02
KE*	USD	-	-	-	0,09	2,72

\*Karşılaştırma Endeksi: BIST-KYD 1 AYLIK GÖSTERGE MEVDUAT USD

**Fon Künyesi**

Fon Kodu (Banka ve SPK Kodu)	FRKOY / YP4
Halka Arz Tarihi	21.12.2022
Büyükölç (TL)	44.657.120.293
Fon Fiyatı (TL)	35,991395
Fon Fiyatı (USD)	1,060964
Yıllık Yönetim Ücreti	%1,00
TEFAS Durumu	Açık

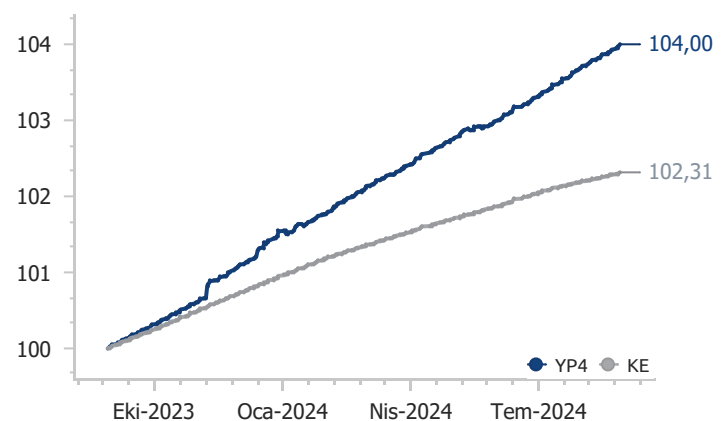
**Alım - Satım Kuralları \***

**Alım** Minimum alım tutarı 8.000 paydır.  
13:30'a kadar verilen alış talimatları T+1 fiyatıyla T+1 gününde, 13:30'dan sonra verilen alış talimatları T+2 fiyatıyla T+2'de gerçekleşir.

**Satım** 13:30'a kadar verilen satış talimatları T+1 fiyatıyla T+1 gününde, 13:30'dan sonra verilen satış talimatları T+2 fiyatıyla T+2'de gerçekleşir.

**Fon Varlık Dağılımı**

ÖSDBA (%)	43,1
Mevduat (Döviz) (%)	26,8
Yabancı Kamu Borçlanma Araçları (%)	20,0
Döviz Cinsi Kamu İç Borçlanma Araçları (%)	7,5
Diğer (%)	2,6

**Fon ve Karşılaştırma Endeksi Değişimi**

**Fon Temasına Dair Görüş**

USD ile yatırım yapılabilen fon, farklı vadelere yayılabilen eurobondlara yaptığı yatırım ile öne çıkmaktadır.

**Yatırım Stratejisi**

Fon toplam değerinin en az %80'i T.C. Hazine ve Maliye Bakanlığı tarafından döviz cinsinden ihraç edilen borçlanma araçları ve kira sertifikaları ile yerli ihraççıların döviz cinsinden ihraç edilen para ve sermaye piyasası araçlarından oluşacaktır.

**Kime Uygun?**

Ortalama vadesi 6 ay ile 1 yıl arası USD cinsi kısa vadeli eurobondlara USD ile yatırım yapmak isteyen nitelikli yatırımcılar.

**Eşik Değer**

Fonun eşik değeri bulunmaktadır ve BIST-KYD Özel Sektör Borçlanma Araçları Eurobond USD (TL) Endeksi' dir.

**Bu Fon Ne kadar Riskli?****3. Seviye Orta Risk**

Döviz fiyata göre hesaplanan risk değeridir. Fon risk değeri; fonun haftalık getirileri üzerinden, volatilitesi dikkate alınarak hesaplanır. Bir en az riskli 7 en fazla riskli olmak üzere risk değeri 1 ile 7 arasındadır.

**Vergilendirme**

Fon katılma payı alım satım kazancı:

Gerçek Kişiler: % 10 stopaja,

Tüzel Kişiler: Kurumlar Vergisine tabidir, stopaj %0'dır.

**Geçmiş Yıl Getirileri (%)**

		1 Aylık	3 Aylık	6 Aylık	1 Yıllık	Yılbaşından Beri
YPL	USD	1,35	2,46	3,73	6,99	4,69
	TL	3,92	8,17	12,93	36,12	20,64
KE*	USD	0,13	0,44	0,96	2,31	1,35
		2019	2020	2021	2022	2023
YPL	USD	5,86	2,18	0,95	6,12	6,13
	TL	19,07	27,63	81,35	48,87	67,09
KE*	USD	2,43	0,87	0,76	1,69	2,72

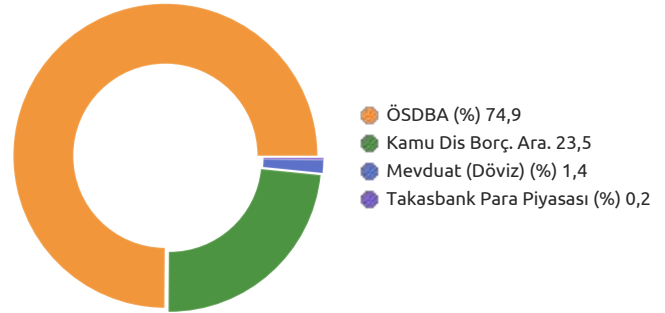
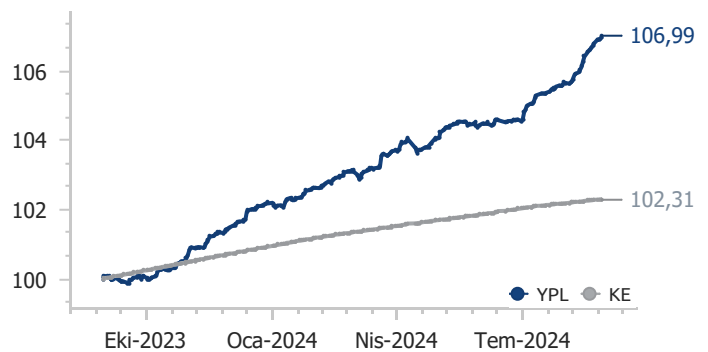
\*Karşılaştırma Endeksi: BIST-KYD 1 AYLIK GÖSTERGE MEVDUAT USD

**Fon Künyesi**

Fon Kodu (Banka ve SPK Kodu)	SERDZ / YPL
Halka Arz Tarihi	25.06.2018
Büyüklik (TL)	8.891.061.299
Fon Fiyatı (TL)	45,526932
Fon Fiyatı (USD)	1,342055
Yıllık Yönetim Ücreti	%1,40
TEFAS Durumu	Açık

**Alım - Satım Kuralları \***

<b>Alım</b>	Minimum pay alım adedi 5.000 paydır. 13:30'a kadar verilen alış talimatları T+1 fiyatıyla T+1 gününde, 13:30'dan sonra verilen alış talimatları T+2 fiyatıyla T+2'de gerçekleşir.
<b>Satım</b>	13:30'a kadar verilen satış talimatları T+1 fiyatıyla T+3 gününde, 13:30'dan sonra verilen satış talimatları T+2 fiyatıyla T+4'te gerçekleşir.

**Fon Varlık Dağılımı****Fon ve Karşılaştırma Endeksi Değişimi**

Varlık Sınıfı	Kod (ISIN)	Varlık Detayı	Vade	Oran (%)
Eurobond	US900123CK49	Türkiye 4,88 09/10/26	09.10.2026	14,64
Eurobond	XS1686704948	Tuprs 4,50 18/10/24	18.10.2024	11,38
Kira Sertifikası	XS2699906512	Zkbvk 9,375 12/11/26	12.11.2026	10,85
Eurobond	XS2332876106	Texım 5,75 06/07/26	06.07.2026	9,05
Eurobond	XS2337336445	Pgsus 9,25 30/04/26	30.04.2026	7,49
Eurobond	XS2445343689	Ykbnk 9,25 16/10/28	16.10.2028	5,31
Eurobond	US900123CX69	Türkiye 4,25 13/03/25	13.03.2025	4,10
Finansman Bonosu	XS2274089288	Zıraat 5,375 02/03/26	02.03.2026	3,77
Eurobond	XS2395576437	Texım 9,375 31/01/26	31.01.2026	3,49
Eurobond	XS2764457235	Tvf 8,25 14/02/29	14.02.2029	2,91

\*2024/07 itibarıyladır.

	Oran (%)
Fonun Standart Sapması	0,25
Karşılaştırma Ölçütü Standart Sapması	0,26
Alpha	-0,01
Beta	0,93
Sharpe	-0,22
Bilgi Rasyosu Değeri (Yıllıklandırılmış)	-0,18



**Fon Temasına Dair Görüş**

EUR ile yatırım yapılabilen fon, Mart 2025 vade odağı ile yatırımcısına girdiği dönemdeki iç verime yaklaşan getiriye sunmayı hedeflemektedir.

**Yatırım Stratejisi**

Fon toplam değerinin asgari %80'i T.C. Hazine ve Maliye Bakanlığı tarafından Avro cinsinden ihraç edilen borçlanma araçları ve kira sertifikaları ile yerli ihraççıların Avro cinsinden ihraç edilen para ve sermaye piyasası araçlarından oluşacaktır.

**Kime Uygun?**

Vadesi Mart 2025 olan EUR cinsi kısa vadeli eurobondlara EUR ile yatırım yapmak isteyen nitelikli yatırımcılar.

**Eşik Değer**

Fonun eşik değeri bulunmaktadır ve BIST-KYD 1 Aylık Mevduat EUR (TL) Endeksi' dir.

**Bu Fon Ne kadar Riskli?**

**2. Seviye Düşük Risk**

Döviz fiyata göre hesaplanan risk değeridir. Fon risk değeri; fonun haftalık getirileri üzerinden, volatilitesi dikkate alınarak hesaplanır. Bir en az riskli 7 en fazla riskli olmak üzere risk değeri 1 ile 7 arasındadır.

**Vergilendirme**

Fon katılma payı alım satım kazancı:

Gerçek Kişiler: % 10 stopaja,

Tüzel Kişiler: Kurumlar Vergisine tabidir, stopaj %0'dır.

**Geçmiş Yıl Getirileri (%)**

		1 Aylık	3 Aylık	6 Aylık	1 Yıllık	Yılbaşından Beri
YVG	EUR	0,43	0,88	1,55	4,63	2,41
	TL	5,64	9,12	13,28	35,83	18,44
KE*	EUR	0,10	0,28	0,53	0,98	0,70
		2019	2020	2021	2022	2023
YVG	EUR	-	-	-	0,93	4,48
	TL	-	-	-	33,13	70,71
KE*	EUR	-	-	-	0,57	0,70

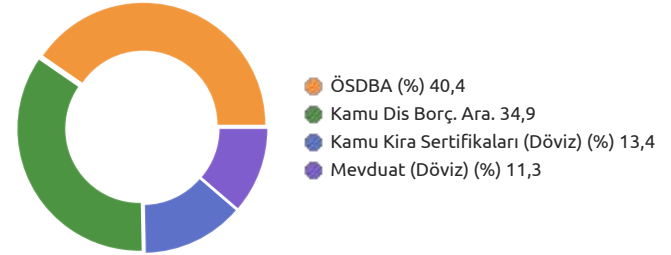
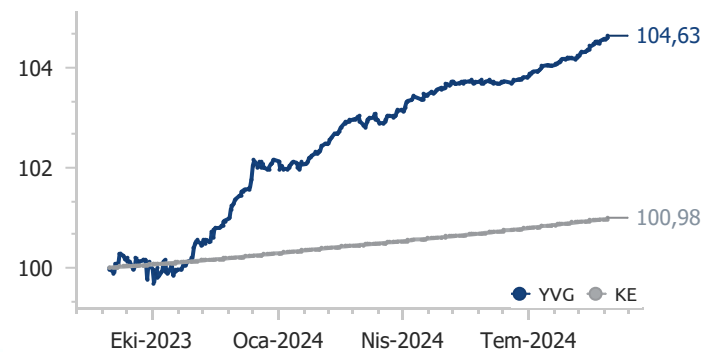
\*Karşılaştırma Endeksi: BIST-KYD 1 AYLIK GÖSTERGE MEVDUAT EUR

**Fon Künyesi**

Fon Kodu (Banka ve SPK Kodu)	SRYR1 / YVG
Halka Arz Tarihi	03.01.2022
Büyüklik (TL)	4.254.426.315
Fon Fiyatı (TL)	40,683641
Fon Fiyatı (EUR)	1,079935
Yıllık Yönetim Ücreti	%1,00
TEFAS Durumu	Açık

**Alım - Satım Kuralları \***

<b>Alım</b>	Minimum pay alım adedi 10.000 paydır. 13:30'a kadar verilen alış talimatları T+1 fiyatıyla T+1 gününde, 13:30'dan sonra verilen alış talimatları T+2 fiyatıyla T+2'de gerçekleşir.
<b>Satım</b>	13:30'a kadar verilen satış talimatları T+1 fiyatıyla T+3 gününde, 13:30'dan sonra verilen satış talimatları T+2 fiyatıyla T+4'te gerçekleşir.

**Fon Varlık Dağılımı****Fon ve Karşılaştırma Endeksi Değişimi**

Varlık Sınıfı	Kod (ISIN)	Varlık Detayı	Vade	Oran (%)
Eurobond	XS1843443356	Xs1843443356	31.03.2025	37,78
Kira Sertifikası	TRD040226F16	Türkiye 4 04/02/26	04.02.2026	14,88
Finansman Bonosu	XS2868171575	Ziraat 27/01/25	27.01.2025	9,63
Finansman Bonosu	XS2779839070	Ziraat 4,7 10/09/24	10.09.2024	4,91
Eurobond	XS2728543278	Texım 03/12/24	03.12.2024	4,91
Finansman Bonosu	XS2785549374	Ziraat 4,7 17/09/24	17.09.2024	4,91
Eurobond	XS2814879735	Exımb 5,13 07/05/25	07.05.2025	4,86
Eurobond	XS2822430752	Texım 5,4 15/05/25	15.05.2025	4,38
Finansman Bonosu	XS2865501857	Ziraat 20/01/25	20.01.2025	2,41
Eurobond	XS2774571561	Ziraat 4,55 27/08/24	27.08.2024	1,47

\*2024/07 itibarıyladır.

	Oran (%)
Fonun Standart Sapması	0,40
Karşılaştırma Ölçütü Standart Sapması	0,39
Alpha	0,01
Beta	1,02
Sharpe	-0,16
Bilgi Rasyosu Değeri (Yıllıklandırılmış)	0,23

**Fon Tanıtım Videosunu İzlemek İçin:**

[www.youtube.com/@yatirimdunyam](http://www.youtube.com/@yatirimdunyam)



**Yatırım Stratejisi**

Fon toplam değerinin en az %80'i devamlı olarak, T.C. Hazine ve Maliye Bakanlığı tarafından döviz (Avro) cinsinden ihraç edilen borçlanma araçları ve kira sertifikaları ile yerli ihraççıların döviz (Avro) cinsinden ihraç edilen para ve sermaye piyasası araçlarına yatırılacaktır.

**Kime Uygun?**

EUR cinsi para ve sermaye piyasası araçlarına EUR ile yatırım yapmak isteyen nitelikli yatırımcılar

**Eşik Değer**

Fonun eşik değeri bulunmaktadır ve BIST-KYD 1 Aylık Mevduat EUR (TL) Endeksi' dir.

**Bu Fon Ne kadar Riskli?****1. Seviye Düşük Risk**

Döviz fiyata göre hesaplanan risk değeridir.

Fon risk değeri; fonun haftalık getirileri üzerinden, volatilitesi dikkate alınarak hesaplanır. Bir en az riskli 7 en fazla riskli olmak üzere risk değeri 1 ile 7 arasındadır.

**Vergilendirme**

Fon katılma payı alım satım kazancı:

Gerçek Kişiler: % 10 stopaja,

Tüzel Kişiler: Kurumlar Vergisine tabidir, stopaj %0'dır.

**Geçmiş Yıl Getirileri (%)**

		1 Aylık	3 Aylık	6 Aylık	1 Yıllık	Yılbaşından Beri
YTY	EUR	0,26	0,85	-	-	1,20
	TL	5,46	9,09	-	-	10,48
KE*	EUR	0,10	0,28	-	-	0,45
		2019	2020	2021	2022	2023
YTY	EUR	-	-	-	-	-
	TL	-	-	-	-	-
KE*	EUR	-	-	-	-	-

\*Karşılaştırma Endeksi: BIST-KYD 1 AYLIK GÖSTERGE MEVDUAT EUR

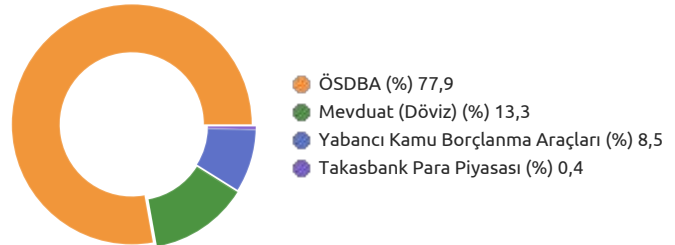
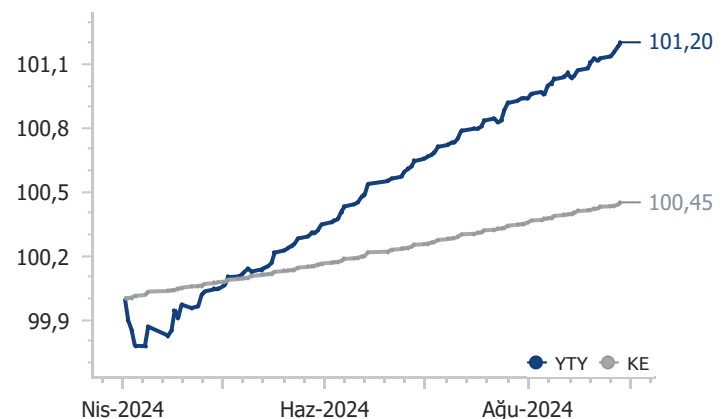
**Fon Künyesi**

Fon Kodu (Banka ve SPK Kodu)	TARABY / YTY
Halka Arz Tarihi	29.03.2024
Büyükölç (TL)	6.318.821.791
Fon Fiyatı (TL)	38,124445
Fon Fiyatı (EUR)	1,012002
Yıllık Yönetim Ücreti	%0,50
TEFAS Durumu	Açık

**Alım - Satım Kuralları \***

**Alım** \*Minimum işlem tutarı 8.500 paydır.  
13:30'a kadar verilen alış talimatları T+1 fiyatıyla T+1 gününde, 13:30'dan sonra verilen alış talimatları T+2 fiyatıyla T+2'de gerçekleşir.

**Satım** 13:30'a kadar verilen satış talimatları T+1 fiyatıyla T+1 gününde, 13:30'dan sonra verilen satış talimatları T+2 fiyatıyla T+2'de gerçekleşir.

**Fon Varlık Dağılımı****Fon ve Karşılaştırma Endeksi Değişimi**



**Fon Temasına Dair Görüş**

Döviz cinsi kira sertifikası yatırımı ile yatırımcısına 6 ayda bir kar payı ödeyen ve böylece düzenli nakit akışı sağlayan yapısı ile öne çıkmaktadır.

**Yatırım Stratejisi**

Fon yalnızca TL olması koşuluyla toplam değerinin en az %80'i devamlı olarak T.C. Hazine ve Maliye Bakanlığı ve yerli ihraççılar tarafından döviz cinsinden ihraç edilen kira sertifikalarına yatırılacaktır.

**Kime Uygun?**

6 ayda bir kar payı ödemesi (bkzn. satım kuralı) alarak döviz cinsi faizsiz para ve sermaye piyasası araçlarına yatırım yapmak isteyen nitelikli yatırımcılar.

**Eşik Değer**

Fonun eşik değeri bulunmaktadır ve BIST-KYD 1 Aylık Kar Payı USD (TL) Endeksi' dir.

**Bu Fon Ne kadar Riskli?****3. Seviye Orta Risk**

Döviz fiyata göre hesaplanan risk değeridir. Fon risk değeri; fonun haftalık getirileri üzerinden, volatilitesi dikkate alınarak hesaplanır. Bir en az riskli 7 en fazla riskli olmak üzere risk değeri 1 ile 7 arasındadır.

**Vergilendirme**

Fon katılma payı alım satım kazancı:  
Gerçek Kişiler: % 10 stopaja,  
Tüzel Kişiler: Kurumlar Vergisine tabidir, stopaj %0'dır.  
\*Kar payı ödemeleri gerçek kişiler için %10 stopaja, tüzel kişiler için %0 stopaja tabidir. Tefas üzerinden yapılan alımlarda kupon ödemeleri MKK gereği sadece TL olarak yapılabilmektedir.

**Geçmiş Yıl Getirileri (%)**

		1 Aylık	3 Aylık	6 Aylık	1 Yıllık	Yılbaşıdan Beri
YSL	USD	0,99	-2,25	-0,84	-0,40	-3,62
	TL	3,56	3,19	7,96	26,71	11,22
KE*	USD	0,07	0,20	0,38	0,82	0,53
		2019	2020	2021	2022	2023
YSL	USD	-	-	-	-	3,49
	TL	-	-	-	-	56,49
KE*	USD	-	-	-	-	0,48

\*Karşılaştırma Endeksi: BIST-KYD 1 AYLIK GÖSTERGE KAR PAYI USD

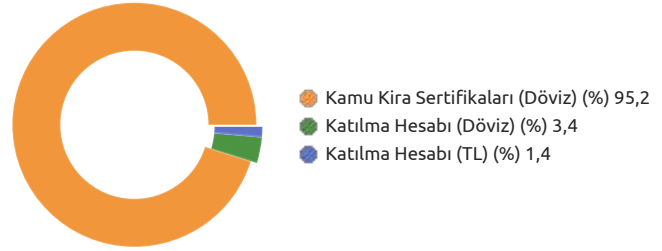
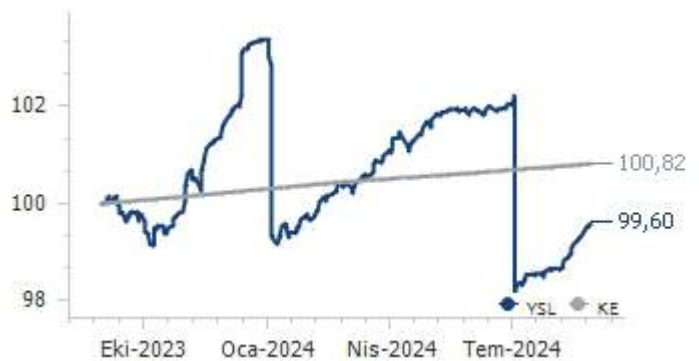
**Fon Künyesi**

Fon Kodu (Banka ve SPK Kodu)	KSKPO / YSL
Halka Arz Tarihi	02.05.2023
Büyüklik (TL)	472.223.614
Fon Fiyatı (TL)	33,8393
Fon Fiyatı (USD)	0,9975
Yıllık Yönetim Ücreti	%1,50
TEFAS Durumu	Açık

**Alım - Satım Kuralları \***

**Alım** 13:30'a kadar verilen alış talimatları T+1 fiyatıyla T+1 gününde, 13:30'dan sonra verilen alış talimatları T+2 fiyatıyla T+2'de gerçekleşir.

**Satım** 13:30'a kadar verilen satış talimatları T+1 fiyatıyla T+3 gününde, 13:30'dan sonra verilenler T+2 fiyatıyla T+4'te gerçekleşir. YKB dışından yapılan alımlarda kupon ödemeleri TL olarak gerçekleştirilmektedir. İlgili geliştirme MKK tarafından yapılmaktadır.

**Fon Varlık Dağılımı****Fon ve Karşılaştırma Endeksi Değişimi**



Varlık Sınıfı	Kod (ISIN)	Varlık Detayı	Vade	Oran (%)
Kira Sertifikası	XS2523929474	Türkiye 9,758 13/11/25	13.11.2025	95,54
			-	
			-	
			-	
			-	
			-	
			-	
			-	
			-	

\*2024/07 itibarıyladır.

	Oran (%)
Fonun Standart Sapması	0,49
Karşılaştırma Ölçütü Standart Sapması	0,26
Alpha	-0,03
Beta	0,95
Sharpe	-0,22
Bilgi Rasyosu Değeri (Yıllıklandırılmış)	-0,06

### Fon Temasına Dair Görüş

USD ile yatırım yapılabilen fon, farklı vadelere yayılabilen eurobondlara yaptığı yatırım ile öne çıkmaktadır.

### Yatırım Stratejisi

Fon toplam değerinin en az %80'i devamlı olarak yerli ve yabancı ihraççılar tarafından ABD Doları cinsinden ihraç edilmiş borçlanma araçlarına, varlık ve ipotek teminatlı menkul kıymetlere yatırılır.

### Kime Uygun?

USD cinsi kamu ve özel sektör borçlanma araçlarına USD ile yatırım yapmak isteyen Özel Portföy Yönetimi yatırımcıları.

### Eşik Değer

Fonun eşik değeri bulunmaktadır ve BIST-KYD 1 Aylık Mevduat USD (TL) Endeksi' dir.

### Bu Fon Ne kadar Riskli?

3. Seviye Orta Risk

Döviz fiyata göre hesaplanan risk değeridir.  
Fon risk değeri; fonun haftalık getirileri üzerinden, volatilitesi dikkate alınarak hesaplanır. Bir en az riskli 7 en fazla riskli olmak üzere risk değeri 1 ile 7 arasındadır.

### Vergilendirme

Fon katılma payı alım satım kazancı:

Gerçek Kişiler: % 10 stopaja,

Tüzel Kişiler: Kurumlar Vergisine tabidir, stopaj %0'dır.

### Geçmiş Yıl Getirileri (%)

		1 Aylık	3 Aylık	6 Aylık	1 Yıllık	Yılbaşından Beri
YOA	USD	1,95	3,71	5,57	13,04	6,40
	TL	4,54	9,48	14,93	43,80	22,61
KE*	USD	0,13	0,44	0,96	2,31	1,35
		2019	2020	2021	2022	2023
YOA	USD	14,94	5,60	0,75	8,63	12,44
	TL	29,28	31,90	80,99	52,38	77,03
KE*	USD	2,43	0,87	0,76	1,69	2,72

\*Karşılaştırma Endeksi: BIST-KYD 1 AYLIK GÖSTERGE MEVDUAT USD

### Fon Künyesi

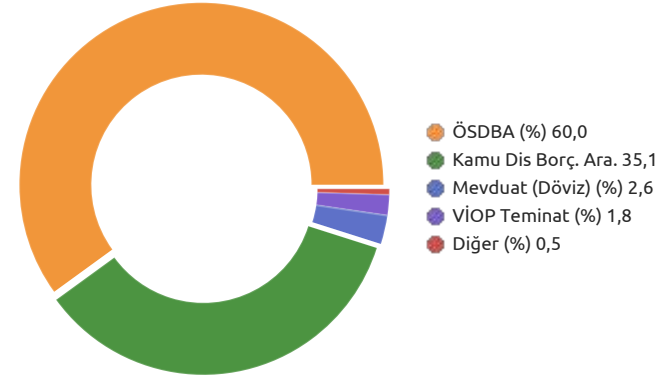
Fon Kodu (Banka ve SPK Kodu)	DVZ01 / YOA
Halka Arz Tarihi	01.06.2016
Büyüklik (TL)	1.563.475.439
Fon Fiyatı (TL)	54,868092
Fon Fiyatı (USD)	1,617416
Yıllık Yönetim Ücreti	%1,50
TEFAS Durumu	Kapalı

### Alım - Satım Kuralları \*

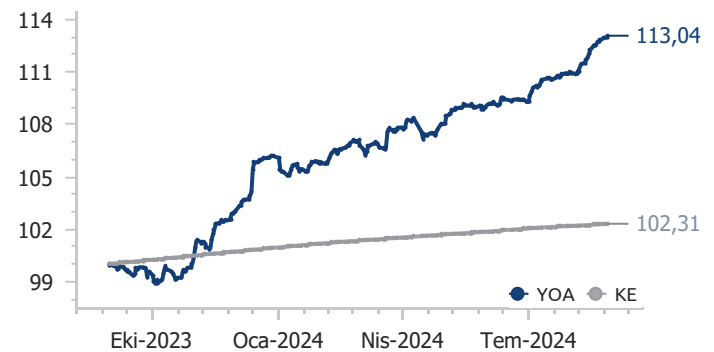
**Alım** 16:00'a kadar verilen alış talimatları T+1 fiyatıyla T+1 gününde, 16:00'dan sonra verilen alış talimatları T+2 fiyatıyla T+2'de gerçekleşir.

**Satım** 16:00'a kadar verilen satış talimatları T+1 fiyatıyla T+3 gününde, 16:00'dan sonra verilen satış talimatları T+2 fiyatıyla T+4'te gerçekleşir.

### Fon Varlık Dağılımı



### Fon ve Karşılaştırma Endeksi Değişimi



YKP Py Borçlanma Araçları (Döviz) Özel Fonu (YOA)  
Yabancı Para ile Alınan Yurt dışı Borçlanma Aracı Fonları

Varlık Sınıfı	Kod (ISIN)	Varlık Detayı	Vade	Oran (%)
Eurobond	US900123DF45	Türkiye 9,88 15/01/28	15.01.2028	9,89
Eurobond	XS2677517497		-	7,83
Eurobond	US900123DH01	Türkiye 9,38 14/03/29	14.03.2029	7,59
Eurobond	XS2678232781	Tskb 9,38 19/10/28	19.10.2028	5,55
Eurobond	US900123DJ66		-	4,94
Eurobond	XS2741927805	Ziraat 8 16/01/29	16.01.2029	4,56
Eurobond	XS1961766596	Kchol 6,50 11/03/25	11.03.2025	4,55
Eurobond	XS1686704948	Tuprs 4,50 18/10/24	18.10.2024	4,48
Eurobond	US900123DC14	Türkiye 5,875 26/06/31	26.06.2031	4,19
Eurobond	XS2445343689	Ykbnk 9,25 16/10/28	16.10.2028	3,66

\*2024/07 itibarıyladır.

	Oran (%)
Fonun Standart Sapması	0,26
Karşılaştırma Ölçütü Standart Sapması	0,26
Alpha	0,01
Beta	0,78
Sharpe	-0,18
Bilgi Rasyosu Değeri (Yıllıklandırılmış)	0,18

**Fon Tanıtım Videosunu İzlemek İçin:**

[www.youtube.com/@yatirimdunyam](http://www.youtube.com/@yatirimdunyam)



**Fon Temasına Dair Görüş**

Yerli ve Yabancı varlık sınıflarına yaptığı yatırım ile dengeli bir portföy yapısı sunar. Orta-uzun vadede mevduat üzeri getiri sağlama hedefi vardır. Hedeflenen bu getirinin genellikle düşük oynaklıkla sağlanması bu fonları olumlu yönde ayırtmaktadır.

**Yatırım Stratejisi**

Fon toplam değerinin en az %80'ini devamlı olarak yurtiçi yatırım fonları ve borsa yatırım fonlarının katılma paylarına yatırım yapar. Fon 6 farklı temada dağılım oluşturarak dengeli getiri sağlamayı hedeflemektedir. Yerli ve Yabancı Hisse Fonları, Eurobond Fonları, Yerli Bono ve ÖST Fonları, Değişken Fonlar, Para Piyasası ve Kısa Vadeli Borçlanma Araçları gibi fonlara yatırım yapabilir.

**Kime Uygun?**

Çoklu varlık stratejisi ve dengeli dağılım ile getiri hedefleyen yatırımcılar için uygundur.

**Eşik Değer**

Fonun eşik değeri bulunmaktadır ve BIST-KYD 1 Aylık Mevduat TL Endeksi' dir.

**Bu Fon Ne kadar Riskli?**

**6. Seviye Yüksek Risk**

Fon risk değeri; fonun haftalık getirileri üzerinden, volatilitesi dikkate alınarak hesaplanır. Bir en az riskli 7 en fazla riskli olmak üzere risk değeri 1 ile 7 arasındadır.

**Vergilendirme**

Fon katılma payı alım satım kazancı:  
Gerçek Kişiler:193 sayılı GVK'nın geçici 67.nci maddesinde yer alan Yatırım Fonları için tevkifat oranları;  
23.12.2020-30.04.2024 tarihleri arasında yapılan alımların bozum işlemlerinde %0,  
01.05.2024-31.10.2024 tarihleri arasında yapılan alımların bozum işlemlerinde %7,5 stopaj kesintisi uygulanacaktır.  
Tüzel Kişiler: Kurumlar Vergisine tabidir, stopaj %0'dır.

**Geçmiş Yıl Getirileri (%)**

	1 Aylık	3 Aylık	6 Aylık	1 Yıllık	Yılbaşından Beri
YAN	-1,40	1,78	13,38	35,34	24,04
ED*	4,56	14,10	30,01	56,51	39,42
	2019	2020	2021	2022	2023
YAN	29,09	31,96	46,74	45,31	51,85
ED*	19,45	9,77	17,78	16,68	28,33

\*Eşik Değer

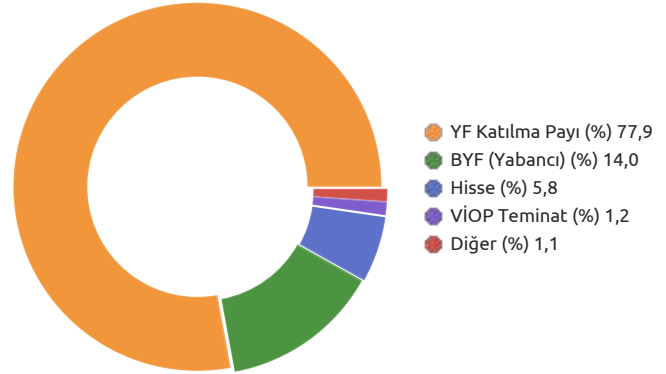
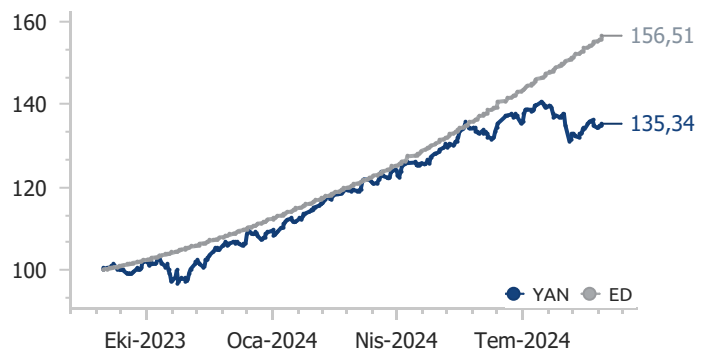
**Fon Künyesi**

Fon Kodu (Banka ve SPK Kodu)	SPT01 / YAN
Halka Arz Tarihi	02.01.2017
Büyükölç (TL)	2.491.247.923
Fon Fiyatı (TL)	8,884509
Yıllık Yönetim Ücreti	%3,00
TEFAS Durumu	Açık

**Alım - Satım Kuralları \***

**Alım** 13:30'a kadar verilen alış talimatları T+1 fiyatıyla T+1 gününde, 13:30'dan sonra verilen alış talimatları T+2 fiyatıyla T+2'de gerçekleşir.

**Satım** 13:30'a kadar verilen satış talimatları T+1 fiyatıyla T+3 gününde, 13:30'dan sonra verilen satış talimatları T+2 fiyatıyla T+4'te gerçekleşir.

**Fon Varlık Dağılımı****Fon ve Eşik Değer Değişimi**

Varlık Sınıfı	Kod (ISIN)	Varlık Detayı	Vade	Oran (%)
Yatırım Fonu	YAS	YKP Koç Holding İştirak Ve Hisse Senedi Fonu (HSYF)	-	15,36
Yatırım Fonu	YAY	YKP Yabancı Teknoloji Sektörü Hisse Senedi Fonu	-	14,80
Yatırım Fonu	YBE	YKP Eurobond (Dolar) Borçlanma Araçları Fonu	-	14,31
Yatırım Fonu	YLB	YKP Para Piyasası Fonu	-	12,74
Borsa Yatırım Fonu	BIL	Spdr Bloomberg 1-3 Month T-Bill Etf	-	7,82
Yatırım Fonu	YBS	YKP Özel Sektör Borçlanma Araçları Fonu	-	7,77
Hisse Senedi	EREGL	Ereğli Demir Çelik	-	6,40
Yatırım Fonu	YCK	YKP Py Cihangir Serbest Özel Fon	-	5,55
Borsa Yatırım Fonu	TLT	Ishares 20+ Year Treasury Bond Etf	-	5,42
Yatırım Fonu	YLE	YKP Bıst Sürdürülebilirlik Endeksi Hisse Senedi Fonu (HSYF)	-	2,35

\*2024/07 itibarıyla.

	Oran (%)
Fonun Standart Sapması	0,62
Karşılaştırma Ölçütü Standart Sapması	0,14
Alpha	-0,04
Beta	-0,20
Sharpe	-0,06
Bilgi Rasyosu Değeri (Yıllıklandırılmış)	-0,11



**Fon Temasına Dair Görüş**

Yerli ve Yabancı varlık sınıflarına yaptığı yatırım ile dengeli bir portföy yapısı sunar. Orta-uzun vadede mevduat üzeri getiri sağlama hedefi vardır. Hedeflenen bu getirinin genellikle düşük oynaklıkla sağlanması bu fonları olumlu yönde ayırtmaktadır. Birinci Fon Sepeti Fonu'ndan ayrılan özelliği portföyünde belli oranda altın taşıyor olmasıdır.

**Yatırım Stratejisi**

Fon toplam değerinin en az %80'ini devamlı olarak yurtiçi yatırım fonları ve borsa yatırım fonlarının katılma paylarına yatırım yapar. Fon 7 farklı temada dağılım oluşturmayı hedeflemektedir. Yerli ve Yabancı Hisse Fonları, Eurobond Fonları, Yerli Bono ve ÖST Fonları, Değişken Fonlar, Para Piyasası ve Kısa Vadeli Borçlanma Araçları Fonları ve Altın Fonu gibi fonlara yatırım yapılabilir.

**Kime Uygun?**

Çoklu varlık stratejisi ve dengeli dağılım ile getiri hedefleyen yatırımcılar için uygundur.

**Eşik Değer**

Fonun eşik değeri bulunmaktadır ve BIST- KYD 1 Aylık Mevduat TL Endeksi' dir.

**Bu Fon Ne kadar Riskli?**

5. Seviye Orta Risk

Fon risk değeri; fonun haftalık getirileri üzerinden, volatilitesi dikkate alınarak hesaplanır. Bir en az riskli 7 en fazla riskli olmak üzere risk değeri 1 ile 7 arasındadır.

**Vergilendirme**

Fon katılma payı alım satım kazancı:  
Gerçek Kişiler:193 sayılı GVK'nın geçici 67.nci maddesinde yer alan Yatırım Fonları için tevkifat oranları;  
23.12.2020-30.04.2024 tarihleri arasında yapılan alımların bozum işlemlerinde %0,  
01.05.2024-31.10.2024 tarihleri arasında yapılan alımların bozum işlemlerinde %7,5 stopaj kesintisi uygulanacaktır.  
Tüzel Kişiler: Kurumlar Vergisine tabidir, stopaj %0'dır.

**Geçmiş Yıl Getirileri (%)**

	1 Aylık	3 Aylık	6 Aylık	1 Yıllık	Yılbaşından Beri
YAC	-0,73	2,84	16,59	40,92	29,22
ED*	4,56	14,10	30,01	56,51	39,42
	2019	2020	2021	2022	2023
YAC	28,23	31,84	50,06	48,63	57,04
ED*	19,45	9,77	17,78	16,68	28,33

\*Eşik Değer

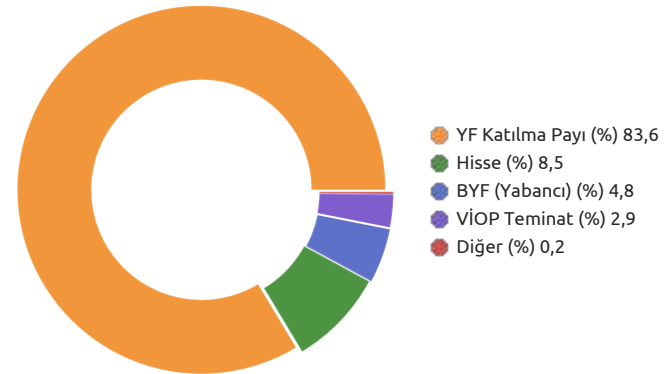
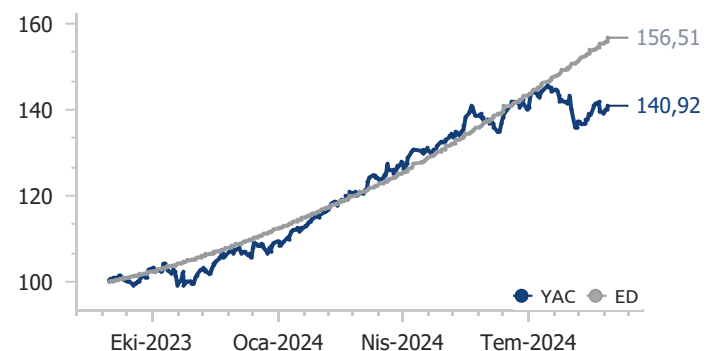
**Fon Künyesi**

Fon Kodu (Banka ve SPK Kodu)	SPT02 / YAC
Halka Arz Tarihi	19.03.2018
Büyükölç (TL)	5.670.541.952
Fon Fiyatı (TL)	8,610126
Yıllık Yönetim Ücreti	%3,00
TEFAS Durumu	Açık

**Alım - Satım Kuralları \***

**Alım** 13:30'a kadar verilen alış talimatları T+1 fiyatıyla T+1 gününde, 13:30'dan sonra verilen alış talimatları T+2 fiyatıyla T+2'de gerçekleşir.

**Satım** 13:30'a kadar verilen alış talimatları T+1 fiyatıyla T+3 gününde, 13:30'dan sonra verilen alış talimatları T+2 fiyatıyla T+4'de gerçekleşir.

**Fon Varlık Dağılımı****Fon ve Eşik Değer Değişimi**

Varlık Sınıfı	Kod (ISIN)	Varlık Detayı	Vade	Oran (%)
Yatırım Fonu	YKT	YKP Altın Fonu	-	17,27
Yatırım Fonu	YAS	YKP Koç Holding İştirak Ve Hisse Senedi Fonu (HSYF)	-	15,95
Yatırım Fonu	YAY	YKP Yabancı Teknoloji Sektörü Hisse Senedi Fonu	-	13,93
Hisse Senedi	EREGL	Ereğli Demir Çelik	-	9,47
Yatırım Fonu	YBS	YKP Özel Sektör Borçlanma Araçları Fonu	-	7,25
Yatırım Fonu	YBE	YKP Eurobond (Dolar) Borçlanma Araçları Fonu	-	6,91
Yatırım Fonu	YLB	YKP Para Piyasası Fonu	-	5,73
Borsa Yatırım Fonu	BIL	Spdr Bloomberg 1-3 Month T-Bill Etf	-	4,53
Yatırım Fonu	YDI	YKP Model Portföy Hisse Senedi Fonu (HSYF)	-	4,17
Yatırım Fonu	YCK	YKP Py Cihangir Serbest Özel Fon	-	3,58

\*2024/07 itibarıyla.

	Oran (%)
Fonun Standart Sapması	0,73
Karşılaştırma Ölçütü Standart Sapması	0,14
Alpha	-0,01
Beta	-0,29
Sharpe	-0,01
Bilgi Rasyosu Değeri (Yıllıklandırılmış)	-0,06

**Fon Tanıtım Videosunu İzlemek İçin:**

[www.youtube.com/@yatirimdunyam](http://www.youtube.com/@yatirimdunyam)





### Fon Temasına Dair Görüş

Yerli ve Yabancı varlık sınıflarına yaptığı yatırım ile dengeli bir portföy yapısı sunar. Orta-uzun vadede mevduat üzeri getiri sağlama hedefi vardır. Hedeflenen bu getirinin genellikle düşük oynaklıkla sağlanması bu fonları olumlu yönde ayırtmaktadır.

### Yatırım Stratejisi

Fon, sepet fon olması nedeni ile toplam değerinin en az %80'i devamlı olarak yatırım fonları ve borsa yatırım fonu katılma paylarına yatırılır. Varlık çeşitlendirmesi esas alınarak yerli/yabancı para ve sermaye piyasası araçları, ortaklık payları, borçlanma araçları gibi farklı varlıklara yatırım yaparak düşük korelasyon ile riski azaltarak getirinin artırılmasını hedefler.

### Kime Uygun?

Çoklu varlık stratejisi ve dengeli dağılım ile getiri hedefleyen yatırımcılar için uygundur.

### Eşik Değer

Fonun eşik değeri bulunmaktadır ve BIST-KYD 1 Aylık Mevduat TL'dir.

### Bu Fon Ne kadar Riskli?

7. Seviye Yüksek Risk

Fon risk değeri; fonun haftalık getirileri üzerinden, volatilitesi dikkate alınarak hesaplanır. Bir en az riskli 7 en fazla riskli olmak üzere risk değeri 1 ile 7 arasındadır.

### Vergilendirme

Fon katılma payı alım satım kazancı:  
Gerçek Kişiler:193 sayılı GVK'nın geçici 67.nci maddesinde yer alan Yatırım Fonları için tevkifat oranları;  
23.12.2020-30.04.2024 tarihleri arasında yapılan alımların bozum işlemlerinde %0,  
01.05.2024-31.10.2024 tarihleri arasında yapılan alımların bozum işlemlerinde %7,5 stopaj kesintisi uygulanacaktır.  
Tüzel Kişiler: Kurumlar Vergisine tabidir, stopaj %0'dır.

### Geçmiş Yıl Getirileri (%)

	1 Aylık	3 Aylık	6 Aylık	1 Yıllık	Yılbaşından Beri
YPV	-2,52	-0,21	16,69	39,86	27,68
ED*	4,56	14,10	30,01	56,51	39,42
	2019	2020	2021	2022	2023
YPV	-	24,15	51,74	42,88	51,77
ED*	-	6,25	17,78	16,68	28,33

\*Eşik Değer

### Fon Künyesi

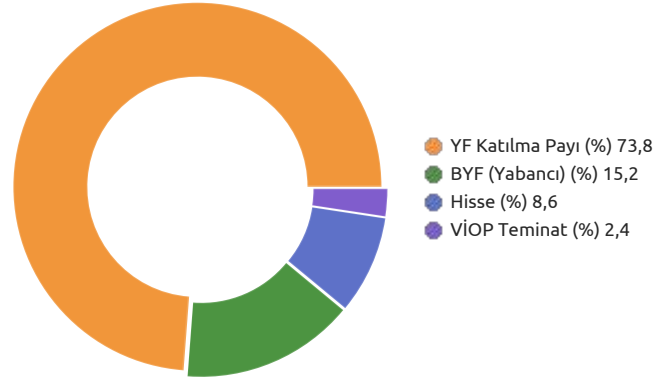
Fon Kodu (Banka ve SPK Kodu)	SPT03 / YPV
Halka Arz Tarihi	11.05.2020
Büyükölç (TL)	8.238.311.996
Fon Fiyatı (TL)	5,216807
Yıllık Yönetim Ücreti	%3,00
TEFAS Durumu	Açık

### Alım - Satım Kuralları \*

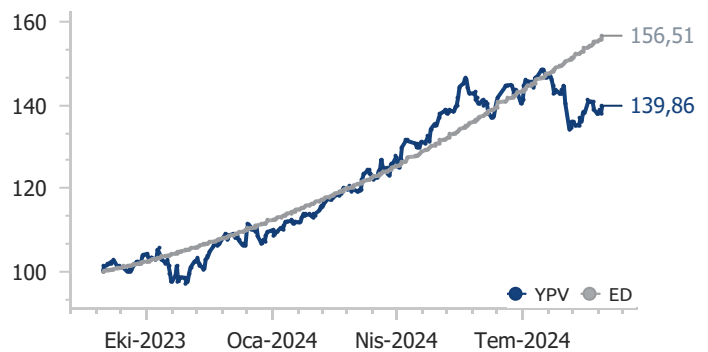
**Alım** 13:30'a kadar verilen alış talimatları T+1 fiyatıyla T+1 gününde, 13:30'dan sonra verilen alış talimatları T+2 fiyatıyla T+2'de gerçekleşir.

**Satım** 13:30'a kadar verilen satış talimatları T+1 fiyatıyla T+3 gününde, 13:30'dan sonra verilen satış talimatları T+2 fiyatıyla T+4'te gerçekleşir.

### Fon Varlık Dağılımı



### Fon ve Eşik Değer Değişimi





Varlık Sınıfı	Kod (ISIN)	Varlık Detayı	Vade	Oran (%)
Yatırım Fonu	YKT	YKP Altın Fonu	-	18,86
Yatırım Fonu	YAS	YKP Koç Holding İştirak Ve Hisse Senedi Fonu (HSYF)	-	14,10
Yatırım Fonu	YAY	YKP Yabancı Teknoloji Sektörü Hisse Senedi Fonu	-	12,22
Hisse Senedi	EREGL	Ereğli Demir Çelik	-	9,58
Yatırım Fonu	YLB	YKP Para Piyasası Fonu	-	7,91
Borsa Yatırım Fonu	CWEB	Direxion Daily Csi China Internet Index Bull 2X Shares	-	5,46
Borsa Yatırım Fonu	TMF	Direxion Daily 20+ Year Treasury Bull 3X Shares (Based On T	-	4,81
Yatırım Fonu	YEF	YKP Bist 30 Endeksi Hisse Senedi Fonu (HSYF)	-	4,77
Borsa Yatırım Fonu	URTY	Proshares Ultrapro Russell2000	-	4,14
Yatırım Fonu	YBE	YKP Eurobond (Dolar) Borçlanma Araçları Fonu	-	3,92

\*2024/07 itibarıyla.

	Oran (%)
Fonun Standart Sapması	1,00
Karşılaştırma Ölçütü Standart Sapması	0,14
Alpha	-0,02
Beta	-0,35
Sharpe	-0,02
Bilgi Rasyosu Değeri (Yıllıklandırılmış)	-0,05



**Fon Temasına Dair Görüş**

Fon, portföyünde taşıdığı tahvil/bono, yerli hisse senedi ve eurobond sayesinde yatırımcısına dengeli dağılım sunarken aynı zamanda Koç Holding bünyesinde yürütülen "Ülkem İçin" sosyal sorumluluk projesine katkı sağlayarak toplumsal fayda sunmayı hedeflemektedir.

**Yatırım Stratejisi**

Fonun yatırım stratejisi esas olarak, kamu ve özel sektör borçlanma araçları ile ortaklık paylarına yatırım yapmakla birlikte, TL bazında yüksek getiri sağlamak amacıyla piyasalardaki fırsatlardan faydalanmaktadır. Fon portföyüne dahil edilecek yabancı para ve sermaye piyasası araçları fon toplam değerinin % 80'i ve fazlası olamaz. Fon portföyüne riskten korunma ve/veya yatırım amacıyla türev araçlar alınabilir.

**Kime Uygun?**

Varlık çeşitlendirmesi prensibi ile sosyal sorumluluk projelerine katkı sağlamak isteyen yatırımcılar.

**Karşılaştırma Ölçütü**

%10 BIST-KYD Repo (Brüt) + %20 BIST 100 Getiri + %70 BIST-KYD DİBS Tüm

**Bu Fon Ne kadar Riskli?**

4. Seviye Orta Risk

Fon risk değeri; fonun haftalık getirileri üzerinden, volatilitesi dikkate alınarak hesaplanır. Bir en az riskli 7 en fazla riskli olmak üzere risk değeri 1 ile 7 arasındadır.

**Vergilendirme**

Fon katılma payı alım satım kazancı:

Gerçek Kişiler: % 10 stopaja,

Tüzel Kişiler: Kurumlar Vergisine tabidir, stopaj %0'dır.

**Geçmiş Yıl Getirileri (%)**

	1 Aylık	3 Aylık	6 Aylık	1 Yıllık	Yılbaşından Beri
YSU	0,42	6,18	19,90	46,57	32,31
KÖ*	0,16	4,79	12,96	14,11	18,59
	2019	2020	2021	2022	2023
YSU	24,94	12,00	17,22	108,81	33,62
KÖ*	26,57	11,55	10,13	94,18	-10,18

\* Karşılaştırma Ölçütü

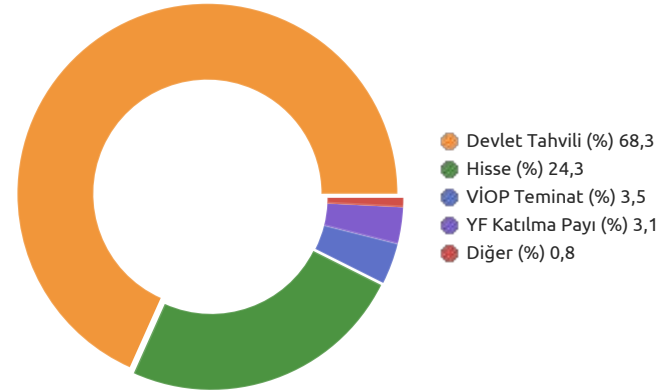
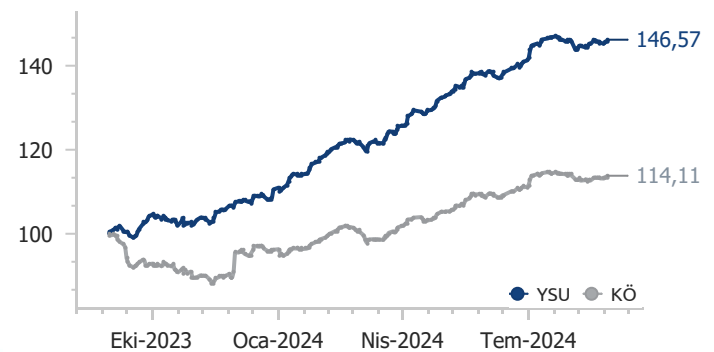
**Fon Künyesi**

Fon Kodu (Banka ve SPK Kodu)	ULKEM / YSU
Halka Arz Tarihi	01.07.2013
Büyüklik (TL)	204.985.925
Fon Fiyatı (TL)	0,096625
Yıllık Yönetim Ücreti	%1,50
TEFAS Durumu	Açık

**Alım - Satım Kuralları \***

**Alım** 13:30'a kadar verilen alış talimatları T+1 fiyatıyla T+1 gününde, 13:30'dan sonra verilen alış talimatları T+2 fiyatıyla T+2'de gerçekleşir.

**Satım** 13:30'a kadar verilen satış talimatları T+1 fiyatıyla T+1 gününde, 13:30'dan sonra verilen satış talimatları T+2 fiyatıyla T+2'de gerçekleşir.

**Fon Varlık Dağılımı****Fon ve Karşılaştırma Ölçütü Değişimi**

Varlık Sınıfı	Kod (ISIN)	Varlık Detayı	Vade	Oran (%)
Devlet Tahvil ve Hazine Bonoları	TRT160627T13	Türkiye 16/06/27	16.06.2027	23,31
Devlet Tahvil ve Hazine Bonoları	TRT190826T19	Türkiye 19/08/26	19.08.2026	16,24
Devlet Tahvil ve Hazine Bonoları	TRT051033T12	Türkiye 26,2 05/10/33	05.10.2033	10,36
Devlet Tahvil ve Hazine Bonoları	TRT081128T15	Türkiye 31,08 08/11/28	08.11.2028	6,67
Yatırım Fonu	ULI	Ünlü Portföy İdacapital İvmelendirme GSYF	-	2,20
Hisse Senedi	BIMAS	Bim Birleşik Mağazalar	-	2,08
Hisse Senedi	TCELL	Turkcell	-	1,54
Hisse Senedi	TOASO	Tofaş Otomobil Fab.	-	1,52
Hisse Senedi	THYAO	Türk Hava Yolları	-	1,45
Hisse Senedi	GLCVY	Gelecek Varlık Yönetim	-	1,31

\*2024/07 itibarıyla.

	Oran (%)
Fonun Standart Sapması	0,41
Karşılaştırma Ölçütü Standart Sapması	0,37
Alpha	0,06
Beta	0,97
Sharpe	0,01
Bilgi Rasyosu Değeri (Yıllıklandırılmış)	0,33



**Fon Temasına Dair Görüş**

Fon, portföyünde taşıdığı tahvil/bono, yerli hisse senedi ve eurobond sayesinde yatırımcısına dengeli dağılım sunmaktadır.

**Yatırım Stratejisi**

Fonun yatırım amacı, ağırlıklı olarak hisse senetleri ve sabit getirili menkul kıymetlere yatırım yaparak esnek yönetim anlayışıyla gerek tahvil/bono, gerek hisse senetleri piyasasındaki getiri fırsatlarından yararlanmaktır. Fon, çoklu varlık stratejisi ile Türk Tahvil/Bono, Yerli hisse senedi ve Hazine veya Özel sektör eurobondlarına yatırım yapar.

**Kime Uygun?**

Çoklu varlık stratejisi ile farklı finansal enstrümanlara dengeli dağılım yapmak isteyen yatırımcılar.

**Karşılaştırma Ölçütü**

%30 BIST 100 Getiri + %40 BIST-KYD DİBS Orta + %20 BIST-KYD Eurobond USD (TL) + %10 BIST-KYD Repo (Brüt)

**Bu Fon Ne kadar Riskli?**

**5. Seviye Orta Risk**

Fon risk değeri; fonun haftalık getirileri üzerinden, volatilitesi dikkate alınarak hesaplanır. Bir en az riskli 7 en fazla riskli olmak üzere risk değeri 1 ile 7 arasındadır.

**Vergilendirme**

Fon katılma payı alım satım kazancı:

Gerçek Kişiler: % 10 stopaja,

Tüzel Kişiler: Kurumlar Vergisine tabidir, stopaj %0'dır.

**Geçmiş Yıl Getirileri (%)**

	1 Aylık	3 Aylık	6 Aylık	1 Yıllık	Yılbaşından Beri
YAK	-0,80	3,25	16,81	41,45	29,23
KÖ*	-0,23	4,76	14,58	26,33	23,57
	2019	2020	2021	2022	2023
YAK	24,63	20,71	33,55	94,60	44,40
KÖ*	27,47	21,49	25,58	86,58	19,16

\* Karşılaştırma Ölçütü

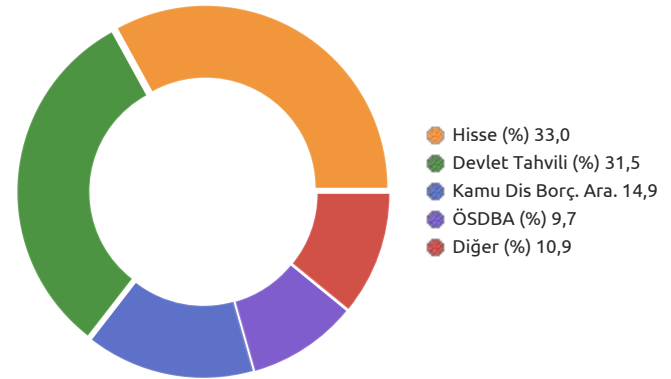
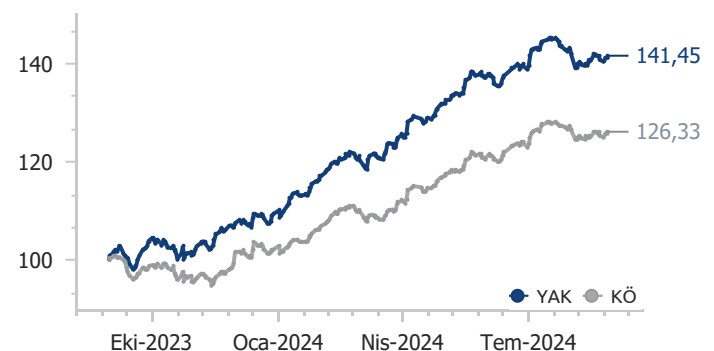
**Fon Künyesi**

Fon Kodu (Banka ve SPK Kodu)	YFAK2 / YAK
Halka Arz Tarihi	08.09.1998
Büyükölç (TL)	906.850.308
Fon Fiyatı (TL)	3,025596
Yıllık Yönetim Ücreti	%2,75
TEFAS Durumu	Açık

**Alım - Satım Kuralları \***

**Alım** 13:30'a kadar verilen alış talimatları T+1 fiyatıyla T+1 gününde, 13:30'dan sonra verilen alış talimatları T+2 fiyatıyla T+2'de gerçekleşir.

**Satım** 13:30'a kadar verilen satış talimatları T+1 fiyatıyla T+2 gününde, 13:30'dan sonra verilen satış talimatları T+2 fiyatıyla T+3'te gerçekleşir.

**Fon Varlık Dağılımı****Fon ve Karşılaştırma Ölçütü Değişimi**

Varlık Sınıfı	Kod (ISIN)	Varlık Detayı	Vade	Oran (%)
Devlet Tahvil ve Hazine Bonoları	TRT160627T13	Türkiye 16/06/27	16.06.2027	12,48
Devlet Tahvil ve Hazine Bonoları	TRT190826T19	Türkiye 19/08/26	19.08.2026	8,50
Devlet Tahvil ve Hazine Bonoları	TRT051033T12	Türkiye 26,2 05/10/33	05.10.2033	7,13
Eurobond	US900123CT57	Türkiye 7,63 26/04/29	26.04.2029	5,47
Eurobond	XS2850573374	Vakbn 8,99 05/10/34	05.10.2034	5,27
Devlet Tahvil ve Hazine Bonoları	TRT081128T15	Türkiye 31,08 08/11/28	08.11.2028	3,98
Hisse Senedi	BIMAS	Bim Birleşik Mağazalar	-	3,92
Eurobond	US900123DJ66		-	3,84
Eurobond	XS2861686041	Eregl 8,375 23/07/29	23.07.2029	3,50
Devlet Tahvil ve Hazine Bonoları	TRT200526T19	Türkiye 20/05/26	20.05.2026	3,48

\*2024/07 itibarıyla.

	Oran (%)
Fonun Standart Sapması	0,55
Karşılaştırma Ölçütü Standart Sapması	0,46
Alpha	0,03
Beta	1,13
Sharpe	-0,02
Bilgi Rasyosu Değeri (Yıllıklandırılmış)	0,15

**Fon Tanıtım Videosunu İzlemek İçin:**

[www.youtube.com/@yatirimdunyam](http://www.youtube.com/@yatirimdunyam)



**Fon Temasına Dair Görüş**

Fon algoritmik yapısı ile dinamik yönetilmektedir. Yüksek riskle mutlak getiri hedefi olan fon portföyünde yabancı/yerli hisse, yabancı bono, Türk eurobondu, emtia gibi pek çok varlık sınıfına yatırım yapma fırsatı verir.

**Yatırım Stratejisi**

Fon yatırım stratejisi olarak, geniş bir varlık yelpazesi içerisinde yatırımlarını yönlendirecektir. Bu hedefe erişebilmek için izlenecek temel yöntem, piyasa öngörüsü doğrultusunda geliştirilecek olan yönlü (market directional) ve/veya mutlak getirili (non-directional, arbitrage) stratejilerdir. Belirli dönemlerde Fon'un performansı, piyasanın genel performansından ayrışabilir.

**Kime Uygun?**

Farklı varlık sınıflarında TL ve Yabancı Para cinsi varlıklarla dengeli bir portföye yatırım yapmak isteyen nitelikli yatırımcılar.

**Eşik Değer**

Fonun eşik değeri bulunmaktadır ve BIST-KYD Repo (Brüt) Endeksi\*1.1 ' dir.

**Bu Fon Ne kadar Riskli?**

4. Seviye Orta Risk

Fon risk değeri; fonun haftalık getirileri üzerinden, volatilitesi dikkate alınarak hesaplanır. Bir en az riskli 7 en fazla riskli olmak üzere risk değeri 1 ile 7 arasındadır.

**Vergilendirme**

Fon katılma payı alım satım kazancı:

Gerçek Kişiler: % 10 stopaja,

Tüzel Kişiler: Kurumlar Vergisine tabidir, stopaj %0'dır.

**Geçmiş Yıl Getirileri (%)**

	1 Aylık	3 Aylık	6 Aylık	1 Yıllık	Yılbaşından Beri
YKS	2,00	8,03	20,54	36,73	30,03
ED*	4,90	14,45	31,81	61,30	42,51
	2019	2020	2021	2022	2023
YKS	24,41	29,66	26,08	72,68	31,63
ED*	24,97	12,80	21,42	15,40	23,20

\*Eşik Değer

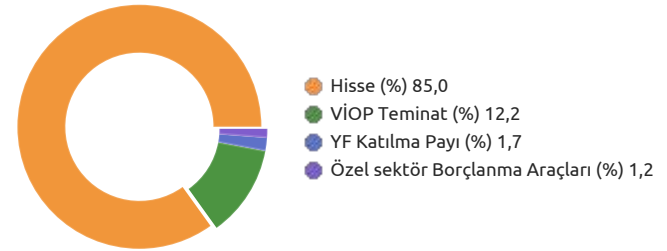
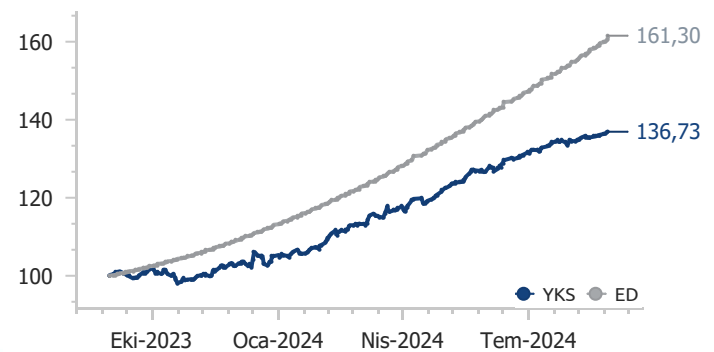
**Fon Künyesi**

Fon Kodu (Banka ve SPK Kodu)	SER01 / YKS
Halka Arz Tarihi	01.07.2009
Büyükölç (TL)	77.351.362
Fon Fiyatı (TL)	0,169962
Yıllık Yönetim Ücreti	%2,01
TEFAS Durumu	Açık

**Alım - Satım Kuralları \***

**Alım** 13:30'a kadar verilen alış talimatları T+1 fiyatıyla T+1 gününde, 13:30'dan sonra verilen alış talimatları T+2 fiyatıyla T+2'de gerçekleşir.

**Satım** 13:30'a kadar verilen satış talimatları T+1 fiyatıyla T+2 gününde, 13:30'dan sonra verilen satış talimatları T+2 fiyatıyla T+3'te gerçekleşir.

**Fon Varlık Dağılımı****Fon ve Eşik Değer Değişimi**

Varlık Sınıfı	Kod (ISIN)	Varlık Detayı	Vade	Oran (%)
Hisse Senedi	BIMAS	Bim Birleşik Mağazalar	-	9,72
Hisse Senedi	KCHOL	Koç Holding	-	6,83
Hisse Senedi	AKBNK	Akbank	-	6,69
Hisse Senedi	GARAN	Garanti Bankası	-	6,61
Hisse Senedi	TCELL	Turkcell	-	6,42
Hisse Senedi	YKBNK	Yapı Ve Kredi Bankası	-	4,90
Hisse Senedi	THYAO	Türk Hava Yolları	-	4,89
Hisse Senedi	ISCTR	İş Bankası (C)	-	4,48
Hisse Senedi	SAHOL	Sabancı Holding	-	4,16
Hisse Senedi	PGSUS	Pegasus Hava Taşımacılığı	-	3,33

\*2024/07 itibarıyla.

	Oran (%)
Fonun Standart Sapması	0,41
Karşılaştırma Ölçütü Standart Sapması	0,14
Alpha	-0,01
Beta	-0,22
Sharpe	-0,02
Bilgi Rasyosu Değeri (Yıllıklandırılmış)	-0,13

**Fon Tanıtım Videosunu İzlemek İçin:**

[www.youtube.com/@yatirimdunyam](http://www.youtube.com/@yatirimdunyam)





**Fon Temasına Dair Görüş**

Fon, yatırımlarını geniş yerli ve yabancı yatırım yelpazesıyla değişen piyasa koşullarına uygun aktif yönetim stratejisiyle yapacaktır.

**Yatırım Stratejisi**

Fon, yatırım stratejisi çerçevesinde yurt içi ve yurt dışı kamu ve özel sektör borçlanma araçları ile ortaklık paylarına yatırım yapmakla birlikte, TL bazında yüksek getiri sağlamayı amaçlamaktadır ve değişken piyasa koşullarına göre esnek olarak yönetilmektedir.

**Kime Uygun?**

Çoklu varlık stratejisiyle aktif ve esnek yönetilen bir yatırım yapmak isteyen yatırımcılar

**Eşik Değer**

Fonun eşik değeri bulunmaktadır ve BIST-KYD 1 Aylık TL Mevduat Endeksi' dir.

**Bu Fon Ne kadar Riskli?**

**7. Seviye Yüksek Risk**

Fon risk değeri; fonun haftalık getirileri üzerinden, volatilitesi dikkate alınarak hesaplanır. Bir en az riskli 7 en fazla riskli olmak üzere risk değeri 1 ile 7 arasındadır.

**Vergilendirme**

Fon katılma payı alım satım kazancı:

Gerçek Kişiler: % 10 stopaja,

Tüzel Kişiler: Kurumlar Vergisine tabidir, stopaj %0'dır.

**Geçmiş Yıl Getirileri (%)**

	1 Aylık	3 Aylık	6 Aylık	1 Yıllık	Yılbaşından Beri
YDP	-4,75	0,50	-	-	12,20
ED*	4,56	14,10	-	-	21,16
	2019	2020	2021	2022	2023
YDP	-	-	-	-	-
ED*	-	-	-	-	-

\*Eşik Değer

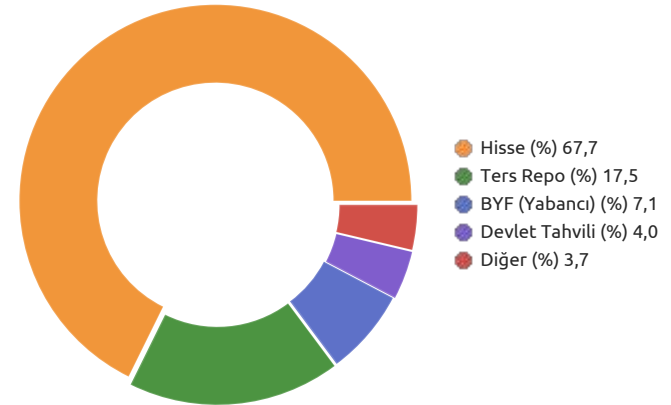
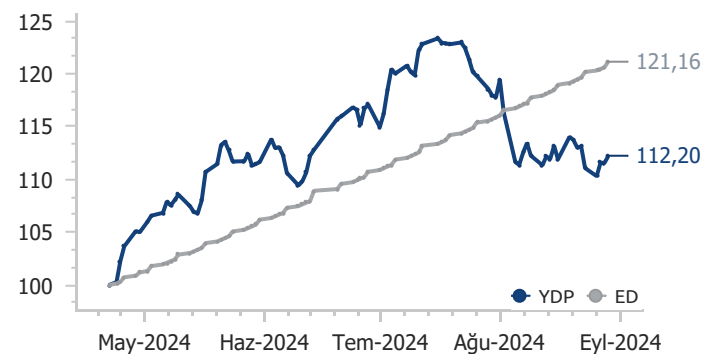
**Fon Künyesi**

Fon Kodu (Banka ve SPK Kodu)	YFPY3 / YDP
Halka Arz Tarihi	22.04.2024
Büyükölç (TL)	326.198.067
Fon Fiyatı (TL)	1,122005
Yıllık Yönetim Ücreti	%2,01
TEFAS Durumu	Açık

**Alım - Satım Kuralları \***

**Alım** 13:30'a kadar verilen alış talimatları T+1 fiyatıyla T+1 gününde, 13:30'dan sonra verilen alış talimatları T+2 fiyatıyla T+2'de gerçekleşir.

**Satım** 13:30'a kadar verilen satış talimatları T+1 fiyatıyla T+2 gününde, 13:30'dan sonra verilen satış talimatları T+2 fiyatıyla T+3'te gerçekleşir.

**Fon Varlık Dağılımı****Fon ve Eşik Değer Değişimi**

Varlık Sınıfı	Kod (ISIN)	Varlık Detayı	Vade	Oran (%)
Devlet Tahvil ve Hazine Bonoları	TRT051033T12	Türkiye 26,2 05/10/33	05.10.2033	7,30
Hisse Senedi	ISCTR	İş Bankası (C)	-	4,58
Hisse Senedi	TOASO	Tofaş Otomobil Fab.	-	4,46
Hisse Senedi	THYAO	Türk Hava Yolları	-	4,45
Hisse Senedi	GARAN	Garanti Bankası	-	4,44
Hisse Senedi	KCHOL	Koç Holding	-	4,28
Borsa Yatırım Fonu	TQQQ	Proshares Ultrapro Qqq	-	4,20
Devlet Tahvil ve Hazine Bonoları	TRT081128T15	Türkiye 31,08 08/11/28	08.11.2028	4,10
Hisse Senedi	MGROS	Migros	-	3,50
Hisse Senedi	ULKER	Ülker	-	3,34

\*2024/07 itibarıyla.

	Oran (%)
Fonun Standart Sapması	1,11
Karşılaştırma Ölçütü Standart Sapması	0,15
Alpha	0,24
Beta	-0,71
Sharpe	-0,04
Bilgi Rasyosu Değeri (Yıllıklandırılmış)	-0,07

**Fon Tanıtım Videosunu İzlemek İçin:**

[www.youtube.com/@yatirimdunyam](http://www.youtube.com/@yatirimdunyam)



**Fon Temasına Dair Görüş**

Fon Nasdaq 100 teknoloji hisselerine yatırım yapmaktadır. Başta FED olmak üzere Merkez Bankalarının 2022-2023 yılındaki sıkılaştırıcı para politikasının 2024 yılında yerini faiz indirimlerine bırakması yurtdışı piyasalar açısından belirleyici olacak.

**Yatırım Stratejisi**

Fon toplamının en az %80'i yurtdışı borsalarda teknolojik ilerleme sağlayan ve yeni teknolojiler geliştiren ürün, süreç, hizmet sunan bilişim teknolojileri, elektronik, biyoteknoloji, telekomünikasyon, elektronik ticaret, yenilenebilir enerji teknolojileri, medikal teknoloji, savunma teknolojileri, hava ve uzay teknolojileri, online iletişim ve elektronik ödeme sistemleri vb. teknoloji alanındaki şirketlerin ortaklık paylarına yatırım yaparak teknoloji alanındaki global fırsatları yakalamayı hedefler.

**Kime Uygun?**

Nasdaq endeksinde yer alan Amerikan teknoloji şirketlerine yatırım yapmak isteyen yatırımcılar.

**Karşılaştırma Ölçütü**

%5 BIST-KYD Repo (Brüt) + %35 NDX100 Getiri Endeksi + %5 BIST-KYD 1 Aylık Gösterge Mevduat USD (TL) + %55 Nasdaq 100 Teknoloji Sektör Endeksi

**Bu Fon Ne kadar Riskli?**

**7. Seviye Yüksek Risk**

Fon risk değeri; fonun haftalık getirileri üzerinden, volatilitesi dikkate alınarak hesaplanır. Bir en az riskli 7 en fazla riskli olmak üzere risk değeri 1 ile 7 arasındadır.

**Vergilendirme**

Fon katılma payı alım satım kazancı:

Gerçek Kişiler: % 10 stopaja,

Tüzel Kişiler: Kurumlar Vergisine tabidir, stopaj %0'dır.

**Geçmiş Yıl Getirileri (%)**

	1 Aylık	3 Aylık	6 Aylık	1 Yıllık	Yılbaşından Beri
YAY	1,97	4,12	8,72	46,74	21,19
KÖ*	2,15	8,52	12,04	57,17	27,47
	2019	2020	2021	2022	2023
YAY	46,89	68,84	116,65	-14,58	143,62
KÖ*	52,79	73,05	120,79	-7,32	142,06

\* Karşılaştırma Ölçütü

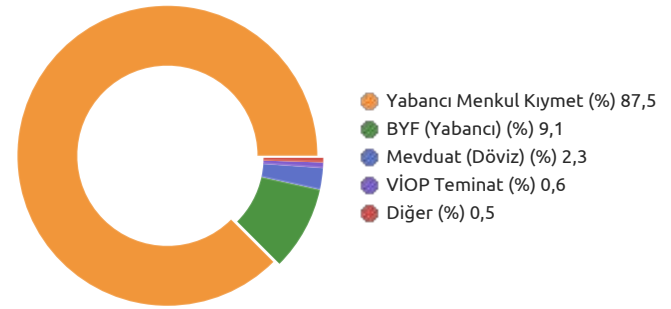
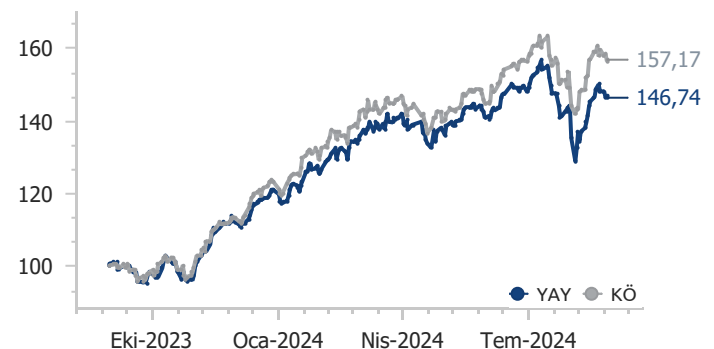
**Fon Künyesi**

Fon Kodu (Banka ve SPK Kodu)	YFAY1 / YAY
Halka Arz Tarihi	15.06.1990
Büyüklik (TL)	8.954.714.911
Fon Fiyatı (TL)	737,096686
Yıllık Yönetim Ücreti	%3,25
TEFAS Durumu	Açık

**Alım - Satım Kuralları \***

**Alım** 13:30'a kadar verilen alış talimatları T+1 fiyatıyla T+1 gününde, 13:30'dan sonra verilen alış talimatları T+2 fiyatıyla T+2'de gerçekleşir.

**Satım** 13:30'a kadar verilen satış talimatları T+1 fiyatıyla T+3 gününde, 13:30'dan sonra verilen satış talimatları T+2 fiyatıyla T+4'te gerçekleşir.

**Fon Varlık Dağılımı****Fon ve Karşılaştırma Ölçütü Değişimi**

Varlık Sınıfı	Kod (ISIN)	Varlık Detayı	Vade	Oran (%)
Yabancı Menkul Kıymetler	AAPL	Apple Inc	-	4,30
Yabancı Menkul Kıymetler	MSFT	Microsoft Corp	-	4,24
Yabancı Menkul Kıymetler	TSLA	Tesla Inc	-	3,33
Yabancı Menkul Kıymetler	GOOGL	Alphabet Inc (A)	-	3,24
Yabancı Menkul Kıymetler	AVGO	Broadcom Inc	-	3,16
Yabancı Menkul Kıymetler	QCOM	Qualcomm Inc	-	3,10
Yabancı Menkul Kıymetler	AMZN	Amazon.Com Inc	-	2,86
Borsa Yatırım Fonu	ERX	Direxion Daily Energy Bull 2X Shares	-	2,82
Yabancı Menkul Kıymetler	PANW	Palo Alto Networks Inc	-	2,62
Yabancı Menkul Kıymetler	AMD	Advanced Micro Devices Inc	-	2,56

\*2024/07 itibarıyla.

	Oran (%)
Fonun Standart Sapması	1,30
Karşılaştırma Ölçütü Standart Sapması	1,24
Alpha	-0,04
Beta	0,47
Sharpe	-0,03
Bilgi Rasyosu Değeri (Yıllıklandırılmış)	-0,02

**Fon Tanıtım Videosunu İzlemek İçin:**

[www.youtube.com/@yatirimdunyam](http://www.youtube.com/@yatirimdunyam)



**Fon Temasına Dair Görüş**

Fon, makro konjoktüre uygun yatırımlar yaparak USD mevduat üzeri getiri hedefi ile dinamik bir şekilde yönetilmektedir. Piyasanın fırsat verdiği zamanlarda portföyüne yurt dışı emtia, yurt dışı SGMK gibi farklı makro yatırımlar yapabilecektir.

**Yatırım Stratejisi**

Fon toplam değerinin en az %80'ini devamlı olarak yabancı borsa yatırım fonları ile Kurulca izahnamesi onaylanan yabancı yatırım fonları katılma paylarından oluşan fon sepeti fonudur. Gelişmiş ve gelişmekte olan piyasalar, global ekonomi yakından takip edilerek fon dinamik bir şekilde yönetilir. Başta Amerika olmak üzere, Avrupa ve Asya piyasalarına da yatırım yaparak yatırımcısına geniş bir yelpazede yatırım yapma imkanı verir.

**Kime Uygun?**

Amerika ve Avrupa başta olmak üzere global piyasalarda işlem gören temettü verimliliği yüksek hisse senetlerinden yatırım yaparak getiri hedefleyen yatırımcılar için uygundur.

**Eşik Değer**

Fonun eşik değeri bulunmaktadır ve BIST-KYD 1 Aylık Mevduat USD (TL) Endeksi' dir.

**Bu Fon Ne kadar Riskli?**

**6. Seviye Yüksek Risk**

Fon risk değeri; fonun haftalık getirileri üzerinden, volatilitesi dikkate alınarak hesaplanır. Bir en az riskli 7 en fazla riskli olmak üzere risk değeri 1 ile 7 arasındadır.

**Vergilendirme**

Fon katılma payı alım satım kazancı:

Gerçek Kişiler: % 10 stopaja,

Tüzel Kişiler: Kurumlar Vergisine tabidir, stopaj %0'dır.

**Geçmiş Yıl Getirileri (%)**

	1 Aylık	3 Aylık	6 Aylık	1 Yıllık	Yılbaşından Beri
YTD	7,19	13,39	22,09	47,73	28,33
ED*	2,67	6,04	9,91	30,15	16,99
	2019	2020	2021	2022	2023
YTD	26,69	34,86	100,98	29,06	69,80
ED*	15,67	24,64	46,47	46,47	61,50

\*Eşik Değer

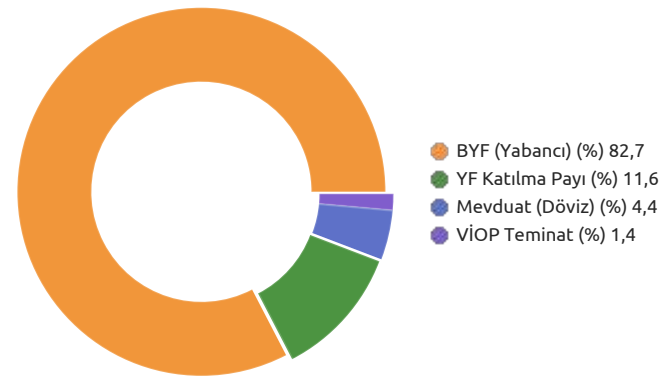
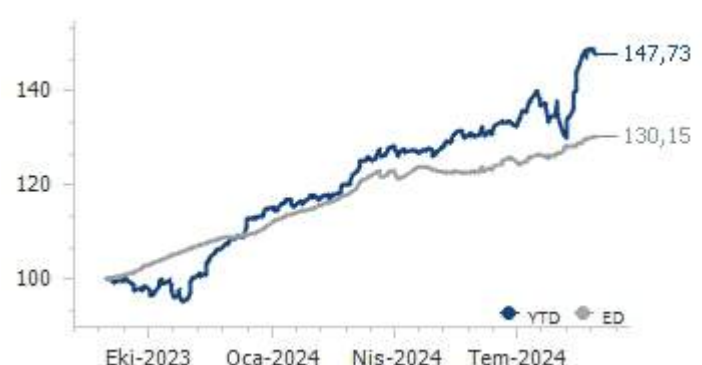
**Fon Künyesi**

Fon Kodu (Banka ve SPK Kodu)	YFDF1 / YTD
Halka Arz Tarihi	28.11.2007
Büyükük (TL)	666.995.150
Fon Fiyatı (TL)	0,4582
Yıllık Yönetim Ücreti	%2,01
TEFAS Durumu	Açık

**Alım - Satım Kuralları \***

**Alım** 13:30'a kadar verilen alış talimatları T+1 fiyatıyla T+1 gününde, 13:30'dan sonra verilen alış talimatları T+2 fiyatıyla T+2'de gerçekleşir.

**Satım** 13:30'a kadar verilen satış talimatları T+1 fiyatıyla T+3 gününde, 13:30'dan sonra verilen satış talimatları T+2 fiyatıyla T+4'te gerçekleşir.

**Fon Varlık Dağılımı****Fon ve Eşik Değer Değişimi**

Varlık Sınıfı	Kod (ISIN)	Varlık Detayı	Vade	Oran (%)
Borsa Yatırım Fonu	GLD	Spdr Gold Trust Spdr Gold Shares	-	18,96
Borsa Yatırım Fonu	QUAL	Ishares Edge Msci Usa Quality Factor Etf	-	18,28
Borsa Yatırım Fonu	EWJ	Ishares Msci Japan Etf	-	16,16
Borsa Yatırım Fonu	SPHQ	Invesco S&P 500 Quality Etf	-	15,09
Borsa Yatırım Fonu	EUDV	Ssga Spdr Etf Europe I Plc	-	7,06
Borsa Yatırım Fonu	TQQQ	Proshares Ultrapro Qqq	-	6,61
Borsa Yatırım Fonu	SLV	Ishares Silver Trust	-	5,56
Borsa Yatırım Fonu	BIL	Spdr Bloomberg 1-3 Month T-Bill Etf	-	5,23
Yatırım Fonu	YVD	YKP İkinci Para Piyasası (TL) Fonu	-	3,36
Yatırım Fonu	YLB	YKP Para Piyasası Fonu	-	1,37

\*2024/07 itibarıyla.

	Oran (%)
Fonun Standart Sapması	0,77
Karşılaştırma Ölçütü Standart Sapması	0,26
Alpha	0,05
Beta	0,82
Sharpe	-0,02
Bilgi Rasyosu Değeri (Yıllıklandırılmış)	0,08

**Fon Tanıtım Videosunu İzlemek İçin:**

[www.youtube.com/@yatirimdunyam](http://www.youtube.com/@yatirimdunyam)



**Fon Temasına Dair Görüş**

Temiz ve sürdürülebilir enerji konusunun gündemde olması ve gelecekteki en önemli konular arasında kalmaya devam edecek olması nedeni ile uzun vadede bu alana yatırım yapmak isteyen yatırımcılar için fon cazibesini korumaya devam etmektedir.

**Yatırım Stratejisi**

Fon'un teması temiz, yenilenebilir, sürdürülebilir, alternatif enerji teknolojilerinde üretici, geliştirici, dağıtıcı/kurucu sıfatıyla faaliyet gösteren şirketlerin yurt içi/yurt dışında ihraç edilen sermaye piyasası araçlarına yatırım yapmaktır. Fonun asgari %80'i devamlı olarak yerli/yabancı hisse senetlerine, Amerikan ve Global Depo Sertifikalarına, yerli/yabancı borçlanma araçlarına ve kira sertifikalarına, temaya uygun yerli/yabancı yatırım fonu ve borsa yatırım fonlarına yatırılacaktır.

**Kime Uygun?**

Önümüzdeki dönemde küresel enerji sektöründe gerçekleşebilecek dönüşüm sürecine iştirak edebilecek şirketlere yatırım yaparak getiri hedefleyen yatırımcılar için uygundur.

**Karşılaştırma Ölçütü**

%65 S&P Global Clean Energy Select Getiri Endeksi + %15 BIST-KYD ÖSBA Sabit Endeksi + %5 BIST Sürdürülebilirlik Endeksi + %15 BIST-KYD Repo (Brüt) Endeksi

**Bu Fon Ne kadar Riskli?**

**6. Seviye Yüksek Risk**

Fon risk değeri; fonun haftalık getirileri üzerinden, volatilitesi dikkate alınarak hesaplanır. Bir en az riskli 7 en fazla riskli olmak üzere risk değeri 1 ile 7 arasındadır.

**Vergilendirme**

Fon katılma payı alım satım kazancı:

Gerçek Kişiler: % 10 stopaja,

Tüzel Kişiler: Kurumlar Vergisine tabidir, stopaj %0'dır.

**Geçmiş Yıl Getirileri (%)**

	1 Aylık	3 Aylık	6 Aylık	1 Yıllık	Yılbaşından Beri
YJH	-0,66	-4,07	11,61	11,55	3,89
KÖ*	1,67	-0,27	14,21	21,46	8,81
	2019	2020	2021	2022	2023
YJH	-	-	17,95	39,94	33,98
KÖ*	-	-	28,26	32,02	37,31

\* Karşılaştırma Ölçütü

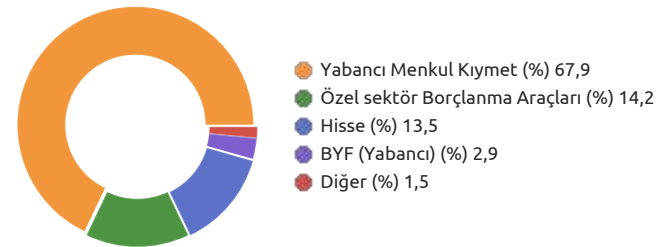
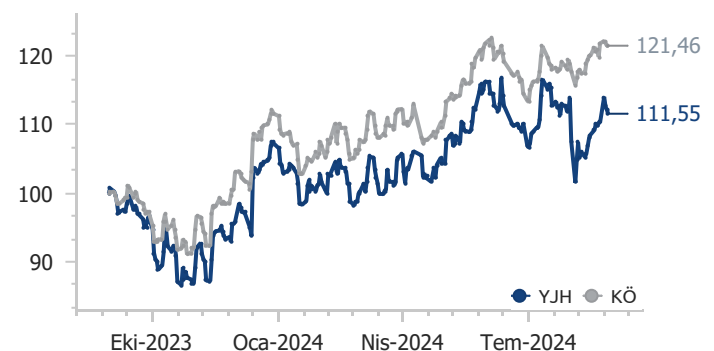
**Fon Künyesi**

Fon Kodu (Banka ve SPK Kodu)	ESG01 / YJH
Halka Arz Tarihi	27.09.2021
Büyükölç (TL)	91.024.353
Fon Fiyatı (TL)	2,297398
Yıllık Yönetim Ücreti	%2,48
TEFAS Durumu	Açık

**Alım - Satım Kuralları \***

**Alım** 13:30'a kadar verilen alış talimatları T+1 fiyatıyla T+1 gününde, 13:30'dan sonra verilen alış talimatları T+2 fiyatıyla T+2'de gerçekleşir.

**Satım** 13:30'a kadar verilen satış talimatları T+1 fiyatıyla T+3 gününde, 13:30'dan sonra verilen satış talimatları T+2 fiyatıyla T+4'te gerçekleşir.

**Fon Varlık Dağılımı****Fon ve Karşılaştırma Ölçütü Değişimi**



Varlık Sınıfı	Kod (ISIN)	Varlık Detayı	Vade	Oran (%)
Yabancı Menkul Kıymetler	FSLR	First Solar Inc	-	5,80
Yabancı Menkul Kıymetler	ENPH	Enphase Energy Inc	-	4,40
Yabancı Menkul Kıymetler	ITRI	Itron Inc	-	3,67
Yabancı Menkul Kıymetler	RIVN	Rivian Automotive Inc (A)	-	3,44
Borsa Yatırım Fonu	EDC	Direxion Daily Emerging Markets Bull 3X Shares	-	3,37
Yabancı Menkul Kıymetler	NXT	Nextracker Inc	-	3,32
Özel Sektör Tahvili	TRSYKKBK92911	Ykbnk 20/09/29	20.09.2029	3,31
Özel Sektör Tahvili	TRSTHALE2716	Halkb 22/10/27	22.10.2027	3,20
Özel Sektör Tahvili	TRSVKFB92719	Vakbn 06/09/27	06.09.2027	3,11
Yabancı Menkul Kıymetler	RUN	Sunrun Inc	-	3,06

\*2024/07 itibarıyla.

	Oran (%)
Fonun Standart Sapması	1,49
Karşılaştırma Ölçütü Standart Sapması	1,01
Alpha	-0,04
Beta	0,85
Sharpe	-0,09
Bilgi Rasyosu Değeri (Yıllıklandırılmış)	-0,02



**Fon Temasına Dair Görüş**

Son dönemde gündeme gelen enerji güvenliği ve fosil yakıt kullanımının azaltılması otonom araç teknolojisinin daha hızlı ilerlemesinin yolunu açacaktır. Başta ABD olmak üzere, Avrupa ve Asya piyasalarına da yatırım yapabilen bir fon olması nedeni ile bu sektöre yatırım yapmak isteyen yatırımcılar için öne çıkmaya devam etmektedir.

**Yatırım Stratejisi**

Fon'un teması elektrikli araç üreten, üretimini destekleyen (yedek parça üretimi, araç teknolojisi üretimi, pil üretimi, madencilik ve benzeri) şirketlerin yurt içi ve yurt dışında ihraç edilen sermaye piyasası araçlarına yatırım yapmaktır. Fonun asgari %80'i devamlı olarak yerli/yabancı hisse senetlerine, Amerikan ve Global Depo Sertifikalarına, yerli/yabancı borçlanma araçlarına ve kira sertifikalarına, temaya uygun yerli/yabancı yatırım fonu ve borsa yatırım fonlarına yatırılacaktır.

**Kime Uygun?**

Elektrikli araç sektöründe gerçekleşen dönüşüm sürecine iştirak eden şirketlere yatırım yapmak isteyen yatırımcılar.

**Karşılaştırma Ölçütü**

%10 BIST 100 GETİRİ + %10 BIST-KYD ÖSBA Sabit + %15 BIST-KYD Repo (Brüt) + %55 The Solactive Autonomous & Electric Vehicles Index (Getiri Endeksi) + %10 The Solactive Global Lithium

**Bu Fon Ne kadar Riskli?**

**6. Seviye Yüksek Risk**

Fon risk değeri; fonun haftalık getirileri üzerinden, volatilitesi dikkate alınarak hesaplanır. Bir en az riskli 7 en fazla riskli olmak üzere risk değeri 1 ile 7 arasındadır.

**Vergilendirme**

Fon katılma payı alım satım kazancı:

Gerçek Kişiler: % 10 stopaja,

Tüzel Kişiler: Kurumlar Vergisine tabidir, stopaj %0'dır.

**Geçmiş Yıl Getirileri (%)**

	1 Aylık	3 Aylık	6 Aylık	1 Yıllık	Yılbaşından Beri
YLO	-1,51	1,37	14,08	30,94	21,52
KÖ*	-0,18	0,20	7,55	22,66	13,50
	2019	2020	2021	2022	2023
YLO	-	-	-	23,21	71,15
KÖ*	-	-	-	20,10	66,88

\* Karşılaştırma Ölçütü

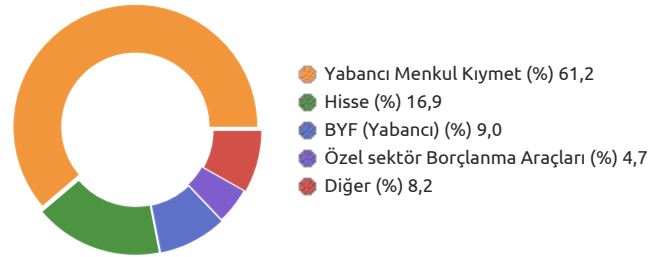
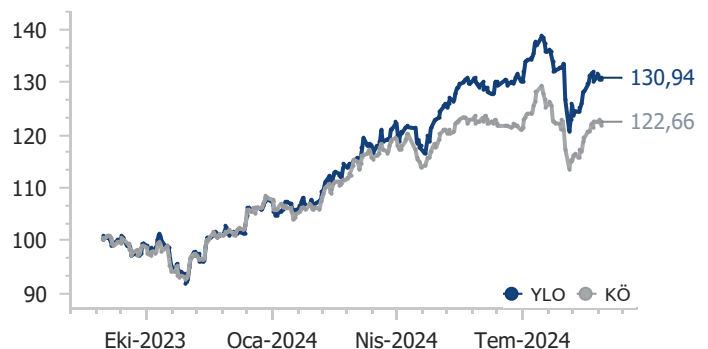
**Fon Künyesi**

Fon Kodu (Banka ve SPK Kodu)	ESG03 / YLO
Halka Arz Tarihi	15.03.2022
Büyükölç (TL)	132.212.987
Fon Fiyatı (TL)	2,562544
Yıllık Yönetim Ücreti	%2,48
TEFAS Durumu	Açık

**Alım - Satım Kuralları \***

**Alım** 13:30'a kadar verilen alım talimatları T+1 fiyatıyla T+1 gününde, 13:30'dan sonra verilen alım talimatları T+2 fiyatıyla T+2'de gerçekleşir.

**Satım** 13:30'a kadar verilen satış talimatları T+1 fiyatıyla T+3 gününde, 13:30'dan sonra verilen satış talimatları T+2 fiyatıyla T+4'te gerçekleşir.

**Fon Varlık Dağılımı****Fon ve Karşılaştırma Ölçütü Değişimi**

Varlık Sınıfı	Kod (ISIN)	Varlık Detayı	Vade	Oran (%)
Yabancı Menkul Kıymetler	CRS	Carpenter Technology Corp	-	4,89
Yabancı Menkul Kıymetler	MSFT	Microsoft Corp	-	4,85
Yabancı Menkul Kıymetler	GOOGL	Alphabet Inc (A)	-	4,54
Yatırım Fonu	YVD	YKP İkinci Para Piyasası (TL) Fonu	-	4,12
Hisse Senedi	SAHOL	Sabancı Holding	-	3,98
Hisse Senedi	KCHOL	Koç Holding	-	3,68
Yabancı Menkul Kıymetler	ATI	Atı Inc	-	3,62
Hisse Senedi	TOASO	Tofaş Otomobil Fab.	-	3,47
Borsa Yatırım Fonu	DRIV	Global X Autonomous & Electric Vehicles Etf	-	3,02
Hisse Senedi	FROTO	Ford Otosan	-	2,90

\*2024/07 itibarıyla.

	Oran (%)
Fonun Standart Sapması	1,07
Karşılaştırma Ölçütü Standart Sapması	0,87
Alpha	0,02
Beta	0,76
Sharpe	-0,04
Bilgi Rasyosu Değeri (Yıllıklandırılmış)	0,05



**Fon Temasına Dair Görüş**

İklim krizi ve küresel ısınmayla birlikte son dönemde ülkeler ve şirketler yatırımlarını bu alanlara yoğunlaştırdı. Fon, iklim değişikliğine karşı değişik sektörlerde teknoloji ve üretim alternatifleri ile çözüm sunan şirketlere yatırım yapmaktadır. Bu süreçte orta-uzun vadede yatırım fırsatlarının ortaya çıkması beklenmektedir.

**Yatırım Stratejisi**

Fonun teması iklim değişikliğine karşı tarım, elektrik ve ısınma, ulaşım, geri dönüşüm ve yeniden kullanım, inşaat sektörlerinde teknoloji ve üretim çözümleri ortaya koyan şirketlerin sermaye piyasası araçlarına yatırım yapmaktır. Fonun asgari %80'i devamlı olarak yerli/yabancı hisse senetlerine, Amerikan ve Global Depo Sertifikalarına, yerli/yabancı borçlanma araçlarına ve kira sertifikalarına, temaya uygun yerli/yabancı yatırım fonu ve borsa yatırım fonlarına yatırılacaktır.

**Kime Uygun?**

Küresel enerji sektöründe gerçekleşen dönüşüm sürecine iştirak eden şirketlere yatırım yaparak getiri hedefleyen yatırımcılar.

**Eşik Değer**

Fonun eşik değeri bulunmaktadır ve %65 MSCI ACWI Climate Change Net Return Endeksi (USD) + %30 BIST Sürdürülebilirlik Getiri Endeksi + %5 BIST- KYD Repo (Brüt) Endeksi' dir.

**Bu Fon Ne kadar Riskli?**

**7. Seviye Yüksek Risk**

Fon risk değeri; fonun haftalık getirileri üzerinden, volatilitesi dikkate alınarak hesaplanır. Bir en az riskli 7 en fazla riskli olmak üzere risk değeri 1 ile 7 arasındadır.

**Vergilendirme**

Fon katılma payı alım satım kazancı:

Gerçek Kişiler: % 10 stopaja,

Tüzel Kişiler: Kurumlar Vergisine tabidir, stopaj %0'dır.

**Geçmiş Yıl Getirileri (%)**

	1 Aylık	3 Aylık	6 Aylık	1 Yıllık	Yılbaşından Beri
YPC	0,74	7,56	23,00	46,60	39,72
ED*	0,45	7,24	20,58	55,80	38,93
	2019	2020	2021	2022	2023
YPC	-	-	-	24,32	75,06
ED*	-	-	-	21,48	85,20

\*Eşik Değer

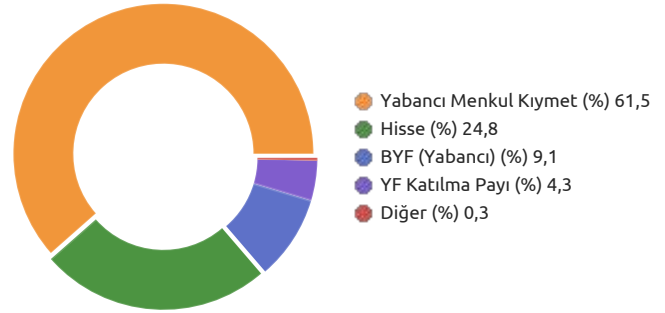
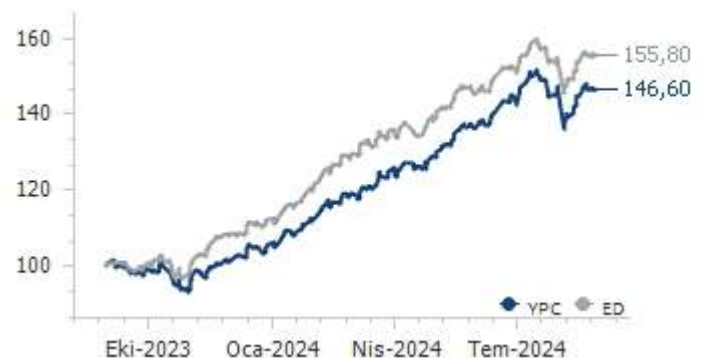
**Fon Künyesi**

Fon Kodu (Banka ve SPK Kodu)	ESG04 / YPC
Halka Arz Tarihi	01.08.2022
Büyükölç (TL)	83.942.825
Fon Fiyatı (TL)	3,0408
Yıllık Yönetim Ücreti	%2,48
TEFAS Durumu	Açık

**Alım - Satım Kuralları \***

**Alım** 13:30'a kadar verilen alış talimatları T+1 fiyatıyla T+1 gününde, 13:30'dan sonra verilen alış talimatları T+2 fiyatıyla T+2'de gerçekleşir.

**Satım** 13:30'a kadar verilen satış talimatları T+1 fiyatıyla T+3 gününde, 13:30'dan sonra verilen satış talimatları T+2 fiyatıyla T+4'te gerçekleşir.

**Fon Varlık Dağılımı****Fon ve Eşik Değer Değişimi**

Varlık Sınıfı	Kod (ISIN)	Varlık Detayı	Vade	Oran (%)
Yabancı Menkul Kıymetler	JPM	Jpmorgan Chase & Co	-	6,52
Yatırım Fonu	YLB	YKP Para Piyasası Fonu	-	6,08
Borsa Yatırım Fonu	CRBN	Crbn	-	5,41
Yabancı Menkul Kıymetler	META	Meta Platforms Inc (A)	-	5,12
Yatırım Fonu	YVD	YKP İkinci Para Piyasası (TL) Fonu	-	4,86
Yabancı Menkul Kıymetler	GS	The Goldman Sachs Group Inc	-	4,77
Hisse Senedi	GARAN	Garanti Bankası	-	4,22
Yabancı Menkul Kıymetler	AMZN	Amazon.Com Inc	-	4,18
Yabancı Menkul Kıymetler	UNH	Unitedhealth Group Inc	-	3,97
Yabancı Menkul Kıymetler	GOOGL	Alphabet Inc (A)	-	3,71

\*2024/07 itibarıyla.

	Oran (%)
Fonun Standart Sapması	0,89
Karşılaştırma Ölçütü Standart Sapması	0,78
Alpha	0,00
Beta	0,84
Sharpe	0,04
Bilgi Rasyosu Değeri (Yıllıklandırılmış)	0,00



**Fon Temasına Dair Görüş**

İklim krizi ve küresel ısınmayla birlikte, artan talep ve arz kısıtı tarım temasının her geçen gün önemini arttırmakta, tarım ve gıda teknolojileri ve üretimi artırıcı programlar daha da önemli hale gelmektedir. Fon, küresel tarım sektöründe faaliyet gösteren şirketlere yatırım yapması nedeni ile uzun vadede öne çıkan fonlar arasındadır.

**Yatırım Stratejisi**

Fon'un ana yatırım stratejisi küresel tarım sektöründe faaliyet gösteren şirketler ve bu şirketlere hizmet/ ürün sağlayan şirketlerin ihraç ettikleri kıymetlere yatırım imkanı sunmak olarak belirlenmiştir. Fonun asgari %80'i devamlı olarak yerli/yabancı hisse senetlerine, Amerikan ve Global Depo Sertifikalarına, yerli/yabancı borçlanma araçlarına ve kira sertifikalarına, temaya uygun yerli/yabancı yatırım fonu ve borsa yatırım fonlarına yatırılacaktır.

**Kime Uygun?**

Tarım ve gıda teknolojileri ile üretimi artırıcı faaliyetler gösteren şirketlere yatırım yapmak isteyen yatırımcılar.

**Karşılaştırma Ölçütü**

%65 Indxx Global Agriculture Net Total Return USD Endeksi (IGAINT) + %15 BIST Gıda Getiri Endeksi + %10 BIST-KYD ÖSBA Sabit Endeksi + %10 BIST- KYD Repo (Brüt) Endeksi

**Bu Fon Ne kadar Riskli?**

**6. Seviye Yüksek Risk**

Fon risk değeri; fonun haftalık getirileri üzerinden, volatilitesi dikkate alınarak hesaplanır. Bir en az riskli 7 en fazla riskli olmak üzere risk değeri 1 ile 7 arasındadır.

**Vergilendirme**

Fon katılma payı alım satım kazancı:

Gerçek Kişiler: % 10 stopaja,

Tüzel Kişiler: Kurumlar Vergisine tabidir, stopaj %0'dır.

**Geçmiş Yıl Getirileri (%)**

	1 Aylık	3 Aylık	6 Aylık	1 Yıllık	Yılbaşıdan Beri
YTV	-1,07	6,18	17,82	26,61	22,36
KÖ*	1,05	7,37	16,22	30,28	23,72
	2019	2020	2021	2022	2023
YTV	-	-	-	-	51,05
KÖ*	-	-	-	-	45,95

\* Karşılaştırma Ölçütü

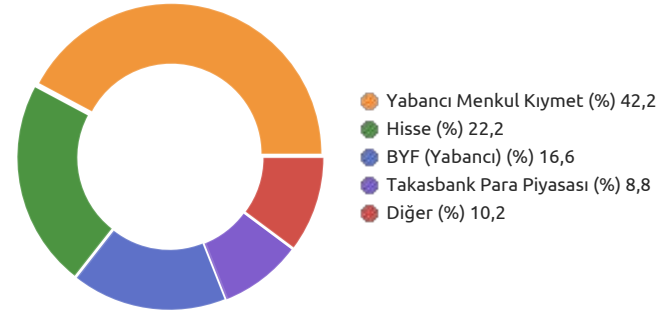
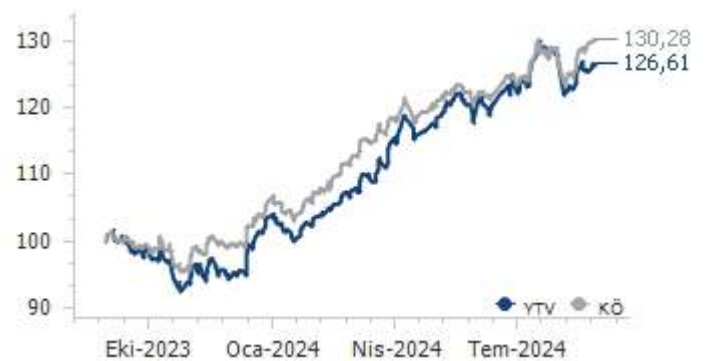
**Fon Künyesi**

Fon Kodu (Banka ve SPK Kodu)	TARIM / YTV
Halka Arz Tarihi	23.05.2023
Büyüklik (TL)	140.028.625
Fon Fiyatı (TL)	1,8482
Yıllık Yönetim Ücreti	%2,48
TEFAS Durumu	Açık

**Alım - Satım Kuralları \***

**Alım** 13:30'a kadar verilen alış talimatları T+1 fiyatıyla T+1 gününde, 13:30'dan sonra verilen alış talimatları T+2 fiyatıyla T+2'de gerçekleşir.

**Satım** 13:30'a kadar verilen satış talimatları T+1 fiyatıyla T+3 gününde, 13:30'dan sonra verilen satış talimatları T+2 fiyatıyla T+4'te gerçekleşir.

**Fon Varlık Dağılımı****Fon ve Karşılaştırma Ölçütü Değişimi**

Varlık Sınıfı	Kod (ISIN)	Varlık Detayı	Vade	Oran (%)
Borsa Yatırım Fonu	MOO	Vaneck Vectors Agribusiness Etf	-	8,03
Borsa Yatırım Fonu	FTAG	First Trust Indxx Global Agriculture Etf	-	7,98
Hisse Senedi	CCOLA	Coca Cola İçecek	-	7,47
Yabancı Menkul Kıymetler	DE	Deere & Co	-	7,09
Hisse Senedi	AEFES	Anadolu Efes Biracılık	-	6,09
Hisse Senedi	BIMAS	Bim Birleşik Mağazalar	-	5,74
Yabancı Menkul Kıymetler	BAYN	Bayer Ag	-	5,23
Hisse Senedi	ULKER	Ülker	-	4,30
Yabancı Menkul Kıymetler	BAS	Basf Se	-	4,10
Yabancı Menkul Kıymetler	CTVA	Corteva Inc	-	4,09

\*2024/07 itibarıyla.

	Oran (%)
Fonun Standart Sapması	0,73
Karşılaştırma Ölçütü Standart Sapması	0,64
Alpha	-0,01
Beta	0,85
Sharpe	-0,06
Bilgi Rasyosu Değeri (Yıllıklandırılmış)	-0,01

**Fon Tanıtım Videosunu İzlemek İçin:**

[www.youtube.com/@yatirimdunyam](http://www.youtube.com/@yatirimdunyam)





**Fon Temasına Dair Görüş**

Fintech ve Blokzincir teknolojisinde faaliyet gösteren şirketlerin kıymetlerine yatırım yapma fırsatı sunar. Dijitalleşme ile beraber fintech ve blokzincir teknolojisinin farklı sektörlerde yaygınlaşmaya başlayacak olması ve ülkeler arasında homojen yayılımının olması beklentisi ile uzun vadede yatırım yapılabilir.

**Yatırım Stratejisi**

Fon toplam değerinin en az %80'i devamlı olarak finansal teknolojiler ve blok zinciri teknolojileri alanında faaliyet gösteren şirketlerin ortaklık paylarına, borçlanma araçlarına ve finansal teknolojiler ve blok zinciri teknolojileri alanında yatırım imkanı sağlayan yerli/yabancı yatırım fonları ile yerli/yabancı borsa yatırım fonlarına yatırım yapılacaktır.

**Kime Uygun?**

Finansal ve blok zinciri teknolojiler alanında faaliyet gösteren şirketlere yatırım yapmak isteyen yatırımcılar.

**Karşılaştırma Ölçütü**

%15 BIST Teknoloji Ağırlık Sınırlamalı Getiri + %20 BIST-KYD Repo (Brüt) + %35 The Reality Shares Nasdaq Blockchain Economy Net Getiri Endeksi + %30 STOXX Global Fintech Net Getiri Endeksi

**Bu Fon Ne kadar Riskli?**

**6. Seviye Yüksek Risk**

Fon risk değeri; fonun haftalık getirileri üzerinden, volatilitesi dikkate alınarak hesaplanır. Bir en az riskli 7 en fazla riskli olmak üzere risk değeri 1 ile 7 arasındadır.

**Vergilendirme**

Fon katılma payı alım satım kazancı:

Gerçek Kişiler: % 10 stopaja,

Tüzel Kişiler: Kurumlar Vergisine tabidir, stopaj %0'dır.

**Geçmiş Yıl Getirileri (%)**

	1 Aylık	3 Aylık	6 Aylık	1 Yıllık	Yılbaşından Beri
YZC	3,52	11,43	15,44	69,15	37,32
KÖ*	2,27	11,99	12,97	67,36	36,62
	2019	2020	2021	2022	2023
YZC	-	-	-	-29,17	110,29
KÖ*	-	-	-	12,33	87,51

\* Karşılaştırma Ölçütü

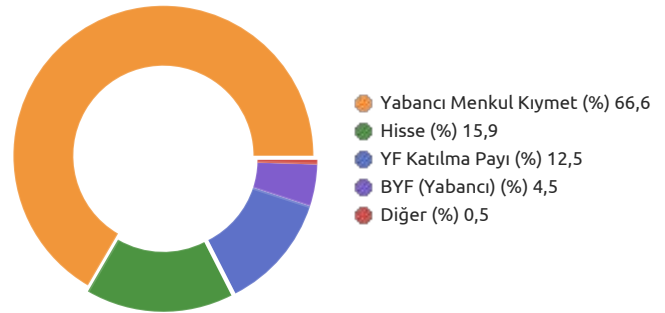
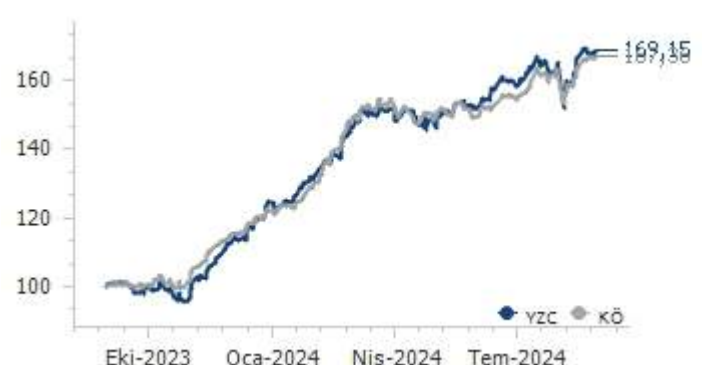
**Fon Künyesi**

Fon Kodu (Banka ve SPK Kodu)	FTBC1 / YZC
Halka Arz Tarihi	20.01.2022
Büyüklik (TL)	278.709.883
Fon Fiyatı (TL)	2,0454
Yıllık Yönetim Ücreti	%3,00
TEFAS Durumu	Açık

**Alım - Satım Kuralları \***

**Alım** 13:30'a kadar verilen alış talimatları T+1 fiyatıyla T+1 gününde, 13:30'dan sonra verilen alış talimatları T+2 fiyatıyla T+2'de gerçekleşir.

**Satım** 13:30'a kadar verilen satış talimatları T+1 fiyatıyla T+3 gününde, 13:30'dan sonra verilen satış talimatları T+2 fiyatıyla T+4'te gerçekleşir.

**Fon Varlık Dağılımı****Fon ve Karşılaştırma Ölçütü Değişimi**

Varlık Sınıfı	Kod (ISIN)	Varlık Detayı	Vade	Oran (%)
Yabancı Menkul Kıymetler	MA	Mastercard Inc (A)	-	5,03
Yabancı Menkul Kıymetler	MSFT	Microsoft Corp	-	4,96
Yabancı Menkul Kıymetler	META	Meta Platforms Inc (A)	-	4,86
Hisse Senedi	İNDES	İndeks Bilgisayar	-	4,49
Yabancı Menkul Kıymetler	GS	The Goldman Sachs Group Inc	-	4,47
Yabancı Menkul Kıymetler	ORCL	Oracle Corp	-	4,13
Yatırım Fonu	YLB	YKP Para Piyasası Fonu	-	4,06
Kira Sertifikası	TRDHVKA82421	Hlvks 20/08/24	20.08.2024	4,04
Yabancı Menkul Kıymetler	SQ	Block Inc (A)	-	4,02
Hisse Senedi	LOGO	Logo Yazılım	-	3,83

\*2024/07 itibarıyla.

	Oran (%)
Fonun Standart Sapması	1,10
Karşılaştırma Ölçütü Standart Sapması	0,86
Alpha	0,00
Beta	0,74
Sharpe	0,02
Bilgi Rasyosu Değeri (Yıllıklandırılmış)	-0,00



**Yatırım Stratejisi**

Fon'un yatırım amacı, Dünya altın piyasalarındaki fiyat gelişmelerini fonun yatırımcısına yüksek oranda yansıtarak orta ve uzun vadede istikrarlı bir getiri sağlamaktır. Fon toplam değerinin en az %80'i devamlı olarak borsada işlem gören altın ve altına dayalı para ve sermaye piyasası araçlarına yatırılır.

**Kime Uygun?**

Dünya altın piyasalarındaki fiyat gelişmelerinden faydalanarak orta ve uzun vadede istikrarlı bir getiri hedefleyen yatırımcılar için uygundur.

**Karşılaştırma Ölçütü**

%100 BIST-KYD Altın Fiyat Ağırlıklı Ortalama Endeksi

**Bu Fon Ne kadar Riskli?**

6. Seviye Yüksek Risk

Fon risk değeri; fonun haftalık getirileri üzerinden, volatilitesi dikkate alınarak hesaplanır. Bir en az riskli 7 en fazla riskli olmak üzere risk değeri 1 ile 7 arasındadır.

**Vergilendirme**

Fon katılma payı alım satım kazancı:  
Gerçek Kişiler: 193 sayılı GVK'nın geçici 67.nci maddesinde yer alan Yatırım Fonları için tevkifat oranları;  
23.12.2020-30.04.2024 tarihleri arasında yapılan alımların bozum işlemlerinde %0,  
01.05.2024-31.10.2024 tarihleri arasında yapılan alımların bozum işlemlerinde %7,5 stopaj kesintisi uygulanacaktır.  
Tüzel Kişiler: Kurumlar Vergisine tabidir, stopaj %0'dır.

**Geçmiş Yıl Getirileri (%)**

	1 Aylık	3 Aylık	6 Aylık	1 Yıllık	Yılbaşından Beri
YKT	10,46	16,46	32,03	69,17	41,06
KÖ*	8,68	15,75	32,59	69,73	42,52
	2019	2020	2021	2022	2023
YKT	29,72	53,49	70,56	40,01	79,29
KÖ*	33,83	55,13	71,56	40,86	80,23

\* Karşılaştırma Ölçütü

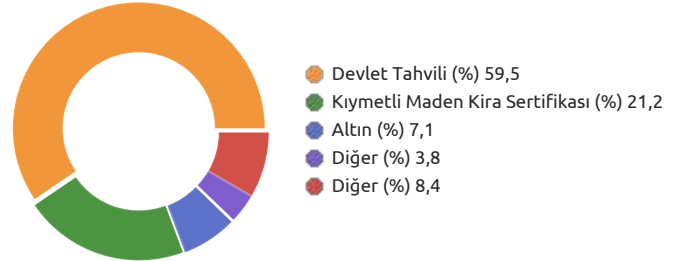
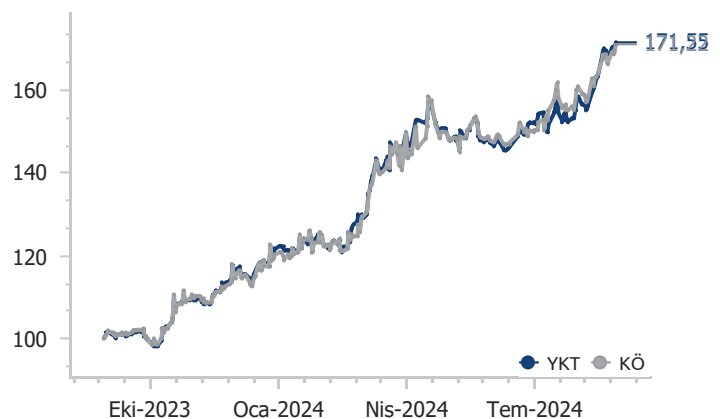
**Fon Künyesi**

Fon Kodu (Banka ve SPK Kodu)	YFBA1 / YKT
Halka Arz Tarihi	15.03.2010
Büyükük (TL)	14.641.615.080
Fon Fiyatı (TL)	0,382364
Yıllık Yönetim Ücreti	%2,01
TEFAS Durumu	Açık

**Alım - Satım Kuralları \***

**Alım** 13:30'a kadar verilen alış talimatları T+1 fiyatıyla T+1 gününde, 13:30'dan sonra verilen alış talimatları T+2 fiyatıyla T+2'de gerçekleşir.

**Satım** 13:30'a kadar verilen satış talimatları T+1 fiyatıyla T+1 gününde, 13:30'dan sonra verilen satış talimatları T+2 fiyatıyla T+2'de gerçekleşir.

**Fon Varlık Dağılımı****Fon ve Karşılaştırma Ölçütü Değişimi**

**Fon Temasına Dair Görüş**

Gümüş ve gümüşe dayalı devamlı piyasa araçlarına yaptığı yatırım ile öne çıkmaktadır. Piyasa oynaklığına daha hassas olması göz önünde bulundurularak uzun vadede olumlu beklentiler devam etmektedir.

**Yatırım Stratejisi**

Fon yatırım stratejisi olarak fon toplam değerinin en az %80'i devamlı olarak gümüşe dayalı yatırım fonları katılma payları ve/veya gümüş endeksini takip etmek üzere kurulu borsa yatırım fonu katılma paylarına yatırılır. Yerli ve yabancı borsalarda işlem gören ve hedefi gümüş fiyatının TL para birimine yansımını azami ölçüde yansıtmak olan borsa yatırım fonlarına yatırım yapmaktadır.

**Kime Uygun?**

Gümüş fiyatlarındaki gelişmelerden faydalanmak isteyen orta ve uzun vadede getiri hedefleyen yatırımcılar.

**Karşılaştırma Ölçütü**

%95 Reuters Gümüş Fiyatı (TL) + %5 BIST KYD Repo (Brüt) Endeksi

**Bu Fon Ne kadar Riskli?**

**7. Seviye Yüksek Risk**

Fon risk değeri; fonun haftalık getirileri üzerinden, volatilitesi dikkate alınarak hesaplanır. Bir en az riskli 7 en fazla riskli olmak üzere risk değeri 1 ile 7 arasındadır.

**Vergilendirme**

Fon katılma payı alım satım kazancı:  
Gerçek Kişiler:193 sayılı GVK'nın geçici 67.nci maddesinde yer alan Yatırım Fonları için tevkifat oranları;  
23.12.2020-30.04.2024 tarihleri arasında yapılan alımların bozum işlemlerinde %0,  
01.05.2024-31.10.2024 tarihleri arasında yapılan alımların bozum işlemlerinde %7,5 stopaj kesintisi uygulanacaktır.  
Tüzel Kişiler: Kurumlar Vergisine tabidir, stopaj %0'dır.

**Geçmiş Yıl Getirileri (%)**

	1 Aylık	3 Aylık	6 Aylık	1 Yıllık	Yılbaşından Beri
YZG	3,87	-0,18	37,92	48,01	37,13
KÖ*	-	-	-	-	-
	2019	2020	2021	2022	2023
YZG	-	-	48,86	39,31	56,45
KÖ*	-	-	-	-	-

\* Karşılaştırma Ölçütü

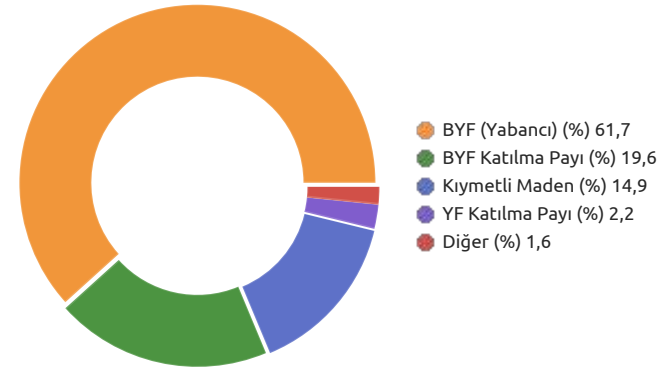
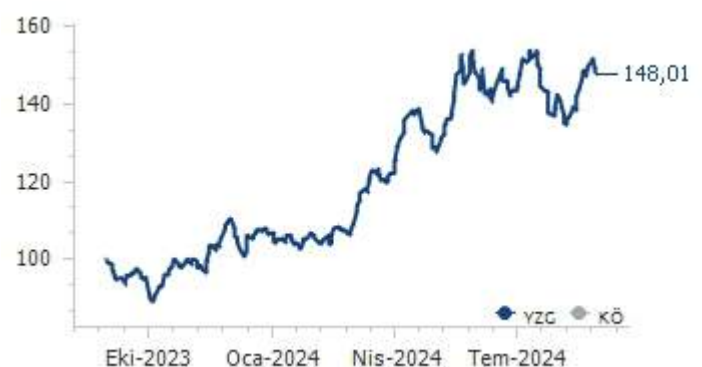
**Fon Künyesi**

Fon Kodu (Banka ve SPK Kodu)	GUMUS / YZG
Halka Arz Tarihi	11.01.2021
Büyükölç (TL)	3.291.557.991
Fon Fiyatı (TL)	4,4492
Yıllık Yönetim Ücreti	%2,01
TEFAS Durumu	Açık

**Alım - Satım Kuralları \***

**Alım** 13:30'a kadar verilen alış talimatları T+1 fiyatıyla T+1 gününde, 13:30'dan sonra verilen alış talimatları T+2 fiyatıyla T+2'de gerçekleşir.

**Satım** 13:30'a kadar verilen satış talimatları T+1 fiyatıyla T+3 gününde, 13:30'dan sonra verilen satış talimatları T+2 fiyatıyla T+4'te gerçekleşir.

**Fon Varlık Dağılımı****Fon ve Karşılaştırma Ölçütü Değişimi**

Varlık Sınıfı	Kod (ISIN)	Varlık Detayı	Vade	Oran (%)
Borsa Yatırım Fonu	GMSTR	Qnb Finans Portföy Gümüş Katılım Byf	-	18,52
Borsa Yatırım Fonu	SIVR	Abrdn Physical Silver Shares Etf	-	16,64
Borsa Yatırım Fonu	SLV	Ishares Silver Trust	-	16,37
Borsa Yatırım Fonu	SVUSA_US	Ubsetf Silver Usd Acc	-	14,62
Borsa Yatırım Fonu	ZSILU1_US	Zkb Silver Etf - A (Usd)	-	10,09
Borsa Yatırım Fonu	ZSILE1_EU	Zkb Silver Etf - A (Eur)	-	4,00
Yatırım Fonu	YPT	YKP Para Piyasası Serbest (Tl) Fon	-	3,56
			-	
			-	
			-	

\*2024/07 itibarıyla.

	Oran (%)
Fonun Standart Sapması	1,50
Karşılaştırma Ölçütü Standart Sapması	
Alpha	
Beta	
Sharpe	0,03
Bilgi Rasyosu Değeri (Yıllıklandırılmış)	



**Fon Temasına Dair Görüş**

Fon kıymetli metallerin yanı sıra tarım emtiası, enerji emtiası ve endüstriyel metallere yaptığı yatırım ile yatırımcısına farklı emtia gruplarına tek bir fon çatısı altında yatırım yapma imkanı verir.

**Yatırım Stratejisi**

Fon toplam değerinin devamlı olarak asgari %80'i Altın, gümüş, diğer kıymetli madenler ve metaller (bakır, platin, paladyum, alüminyum, çinko vb.), enerji üretiminde kullanılan ham maddeler (petrol, doğalgaz vb.), tarım, hayvancılık ve gıda ürünleri (mısır, soya fasulyesi, buğday, pirinç, kakao, kahve, pamuk, şeker, et vb.) gibi emtialara dayalı para ve sermaye piyasası araçları ve borsa yatırım fonları ve bu temadaki yatırım fonları ile emtia endeks/kompozisyonlarına dayanan ETF'lerden oluşacaktır.

**Kime Uygun?**

Dünya emtia piyasalarındaki fiyat gelişmelerinden faydalanmak isteyen nitelikli yatırımcılar.

**Eşik Değer**

Fonun eşik değeri bulunmaktadır ve BIST-KYD Repo (Brüt) Endeksi ' dir.

**Bu Fon Ne kadar Riskli?**

**6. Seviye Yüksek Risk**

Fon risk değeri; fonun haftalık getirileri üzerinden, volatilitesi dikkate alınarak hesaplanır. Bir en az riskli 7 en fazla riskli olmak üzere risk değeri 1 ile 7 arasındadır.

**Vergilendirme**

Fon katılma payı alım satım kazancı:

Gerçek Kişiler: % 10 stopaja,

Tüzel Kişiler: Kurumlar Vergisine tabidir, stopaj %0'dır.

**Geçmiş Yıl Getirileri (%)**

	1 Aylık	3 Aylık	6 Aylık	1 Yıllık	Yılbaşından Beri
YGM	2,30	0,17	14,75	26,92	18,85
ED*	4,56	13,38	29,12	55,39	39,30
	2019	2020	2021	2022	2023
YGM	-	-	-	-2,21	55,35
ED*	-	-	-	8,44	20,62

\*Eşik Değer

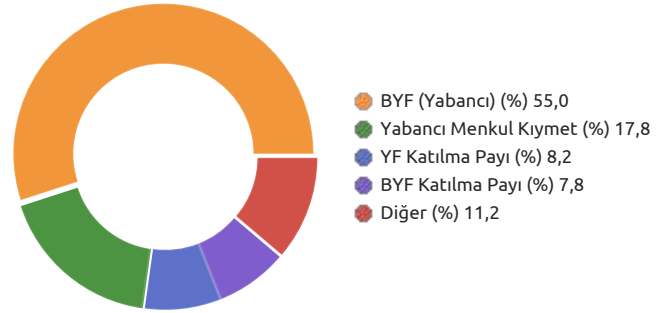
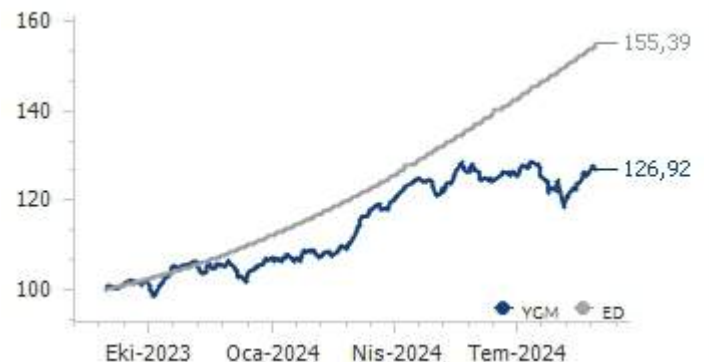
**Fon Künyesi**

Fon Kodu (Banka ve SPK Kodu)	EMTIA / YGM
Halka Arz Tarihi	09.05.2022
Büyükölç (TL)	111.684.375
Fon Fiyatı (TL)	1,8054
Yıllık Yönetim Ücreti	%2,48
TEFAS Durumu	Açık

**Alım - Satım Kuralları \***

**Alım** 13:30'a kadar verilen alış talimatları T+1 fiyatıyla T+1 gününde, 13:30'dan sonra verilen alış talimatları T+2 fiyatıyla T+2'de gerçekleşir.

**Satım** 13:30'a kadar verilen satış talimatları T+1 fiyatıyla T+3 gününde, 13:30'dan sonra verilen satış talimatları T+2 fiyatıyla T+4'te gerçekleşir.

**Fon Varlık Dağılımı****Fon ve Eşik Değer Değişimi**

Varlık Sınıfı	Kod (ISIN)	Varlık Detayı	Vade	Oran (%)
Borsa Yatırım Fonu	ICOM	Ishares Vı Plc	-	26,19
Borsa Yatırım Fonu	CMOD	Invesco Markets Plc	-	23,30
Borsa Yatırım Fonu	GLDTR	Qnb Finans Portföy Altın Katılım Byf	-	7,39
Yabancı Menkul Kıymetler	FCX	Freeport-Mcmoran Inc	-	5,86
Borsa Yatırım Fonu	IWM	Ishares Russell 2000 Etf	-	5,86
Yatırım Fonu	YZG	YKP Gümüş Fon Sepeti Fonu	-	5,08
Yabancı Menkul Kıymetler	XOM	Exxon Mobil Corp	-	4,86
Yabancı Menkul Kıymetler	NEM	Newmont Corp	-	4,38
Hisse Senedi	TCELL	Turkcell	-	3,72
Yabancı Menkul Kıymetler	CLF	Cleveland-Cliffs Inc	-	3,41

\*2024/07 itibarıyla.

	Oran (%)
Fonun Standart Sapması	0,70
Karşılaştırma Ölçütü Standart Sapması	0,13
Alpha	-0,07
Beta	0,24
Sharpe	-0,09
Bilgi Rasyosu Değeri (Yıllıklandırılmış)	-0,13





**Fon Temasına Dair Görüş**

Fon, yurt içinde atılan ekonomik politikalar ve yaşanan gelişmelerden etkilenir. Ağırlıklı BIST 100 endeksinde yer alan sektörleri dinamik yöneterek performansı ile ön plana çıkmaktadır.

**Yatırım Stratejisi**

Fonun yatırım amacı, orta ve büyük ölçekli şirketlerdeki potansiyel büyüme olanaklarını öngörerek, portföy çeşitlendirmesi ile kıstasın üzerinde getiri sağlamaktır. Fon toplam değerinin en az %80'i devamlı olarak ortaklık paylarına yatırılır.

**Kime Uygun?**

Yerli hisse senedi piyasasına yatırım yaparak ilgili endekslerin üzerinde getiriye hedefleyen yatırımcılar için uygundur.

**Karşılaştırma Ölçütü**

%90 BIST 100 GETİRİ + %10 BIST-KYD Repo (Brüt)

**Bu Fon Ne kadar Riskli?**

**6. Seviye Yüksek Risk**

Fon risk değeri; fonun haftalık getirileri üzerinden, volatilitesi dikkate alınarak hesaplanır. Bir en az riskli 7 en fazla riskli olmak üzere risk değeri 1 ile 7 arasındadır.

**Vergilendirme**

Fon katılma payı alım satım kazancı:

Gerçek Kişiler: Unvanında "Hisse Senedi Yoğun Fon" ifadesi geçen tüm fonlardan elde edilen gelirler için stopaj oranı % 0'dır.

Tüzel Kişiler: Kurumlar Vergisine tabidir, stopaj %0'dır.

**Geçmiş Yıl Getirileri (%)**

	1 Aylık	3 Aylık	6 Aylık	1 Yıllık	Yılbaşıdan Beri
YHS	-9,12	-6,00	14,66	47,36	46,83
KÖ*	-6,38	-3,58	10,91	30,11	34,70
	2019	2020	2021	2022	2023
YHS	28,41	33,68	37,48	168,13	66,96
KÖ*	29,21	29,21	29,35	178,72	38,19

\* Karşılaştırma Ölçütü

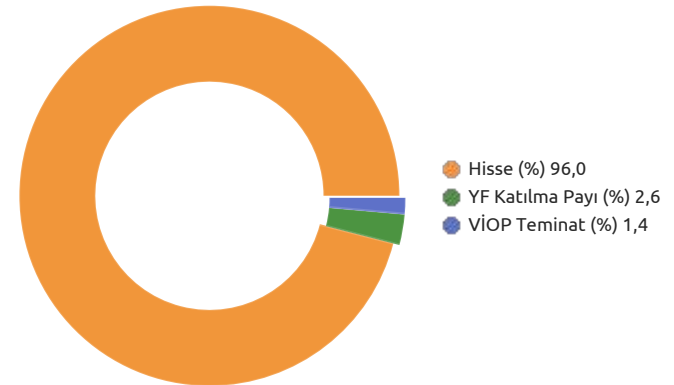
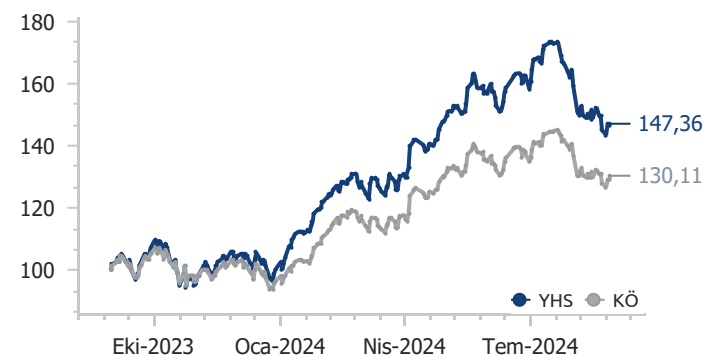
**Fon Künyesi**

Fon Kodu (Banka ve SPK Kodu)	YFAH1 / YHS
Halka Arz Tarihi	27.11.1996
Büyükölç (TL)	3.106.323.415
Fon Fiyatı (TL)	17,780108
Yıllık Yönetim Ücreti	%3,45
TEFAS Durumu	Açık

**Alım - Satım Kuralları \***

**Alım** 13:30'a kadar verilen alış talimatları T+1 fiyatıyla T+1 gününde, 13:30'dan sonra verilen alış talimatları T+2 fiyatıyla T+2'de gerçekleşir.

**Satım** 13:30'a kadar verilen satış talimatları T+1 fiyatıyla T+2 gününde, 13:30'dan sonra verilen satış talimatları T+2 fiyatıyla T+3'te gerçekleşir.

**Fon Varlık Dağılımı****Fon ve Karşılaştırma Ölçütü Değişimi**

Varlık Sınıfı	Kod (ISIN)	Varlık Detayı	Vade	Oran (%)
Hisse Senedi	BIMAS	Bim Birleşik Mağazalar	-	7,55
Hisse Senedi	TCELL	Turkcell	-	7,28
Hisse Senedi	THYAO	Türk Hava Yolları	-	6,19
Hisse Senedi	ISCTR	İş Bankası (C)	-	4,63
Hisse Senedi	GARAN	Garanti Bankası	-	4,36
Hisse Senedi	KCHOL	Koç Holding	-	4,33
Hisse Senedi	AKBNK	Akbank	-	4,31
Hisse Senedi	SAHOL	Sabancı Holding	-	4,14
Hisse Senedi	MGROS	Migros	-	4,05
Hisse Senedi	TOASO	Tofaş Otomobil Fab.	-	3,74

\*2024/07 itibarıyla.

	Oran (%)
Fonun Standart Sapması	1,48
Karşılaştırma Ölçütü Standart Sapması	1,29
Alpha	0,05
Beta	1,13
Sharpe	0,05
Bilgi Rasyosu Değeri (Yıllıklandırılmış)	0,16



**Fon Temasına Dair Görüş**

Temel analiz ve makroekonomik göstergeler ışığında oluşturulan model portföy, BIST 100 Endeksi'ni etkileyen yurt içi faiz ve regülasyon kararları gibi dinamiklerden etkilense de genel olarak olumlu beklentilerimiz devam etmektedir.

**Yatırım Stratejisi**

Fonun yatırım amacı, Yapı Kredi Portföy'ün uzman analistleri tarafından oluşturulan Model Portföyü baz alarak, piyasaları etkilemesi beklenen iç ve dış politik, ekonomik ve diğer faktörler paralelinde, makroekonomik analiz ve temel analiz yöntemlerini kullanarak hisse senedi piyasalarından faydalanmaktır. Fon portföy değerinin en az %80'i devamlı olarak menkul kıymet yatırım ortaklıkları payları hariç olmak üzere BİST'te işlem gören hisse senetlerine yatırılır.

**Kime Uygun?**

Politik, ekonomik ve diğer faktörler değerlendirilerek makroekonomik ve temel analizlerle oluşturulan Model Portföyü baz alarak, hisse senedi piyasasına yatırım yapmak isteyen yatırımcılar için uygundur.

**Karşılaştırma Ölçütü**

%60 BIST 100 GETİRİ + %30 BIST TÜM GETİRİ + %10 BIST-KYD Repo (Brüt)

**Bu Fon Ne kadar Riskli?**

**6. Seviye Yüksek Risk**

Fon risk değeri; fonun haftalık getirileri üzerinden, volatilitesi dikkate alınarak hesaplanır. Bir en az riskli 7 en fazla riskli olmak üzere risk değeri 1 ile 7 arasındadır.

**Vergilendirme**

Fon katılma payı alım satım kazancı:

Gerçek Kişiler: Unvanında "Hisse Senedi Yoğun Fon" ifadesi geçen tüm fonlardan elde edilen gelirler için stopaj oranı % 0'dır.

Tüzel Kişiler: Kurumlar Vergisine tabidir, stopaj %0'dır.

**Geçmiş Yıl Getirileri (%)**

	1 Aylık	3 Aylık	6 Aylık	1 Yıllık	Yılbaşından Beri
YDI	-8,60	-3,09	18,51	45,12	42,69
KÖ*	-6,26	-3,34	9,71	30,25	34,43
	2019	2020	2021	2022	2023
YDI	51,28	50,35	32,12	190,68	61,12
KÖ*	30,56	32,27	28,90	177,80	39,27

\* Karşılaştırma Ölçütü

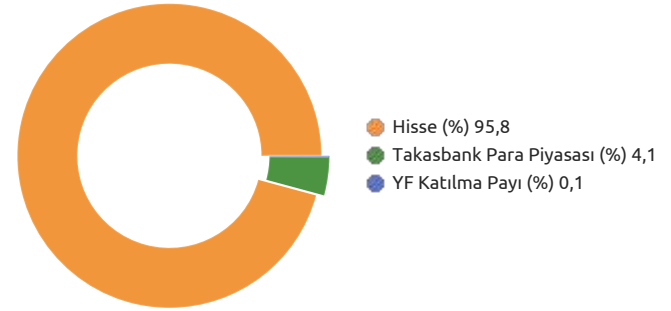
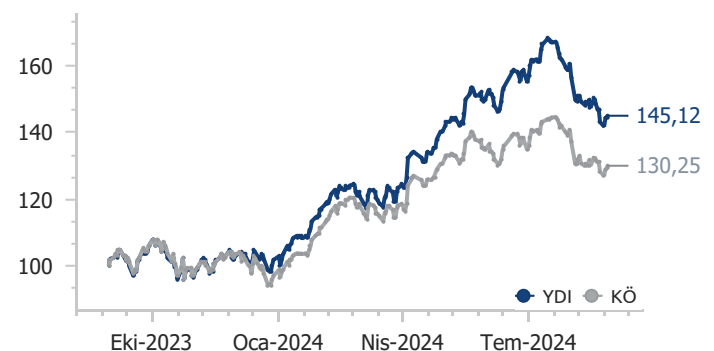
**Fon Künyesi**

Fon Kodu (Banka ve SPK Kodu)	YFAH2 / YDI
Halka Arz Tarihi	04.06.2012
Büyükölç (TL)	2.064.160.280
Fon Fiyatı (TL)	0,335445
Yıllık Yönetim Ücreti	%3,45
TEFAS Durumu	Açık

**Alım - Satım Kuralları \***

**Alım** 13:30'a kadar verilen alım talimatları T+1 fiyatıyla T+1 gününde, 13:30'dan sonra verilen alım talimatları T+2 fiyatıyla T+2'de gerçekleşir.

**Satım** 13:30'a kadar verilen satım talimatları T+1 fiyatıyla T+2 gününde, 13:30'dan sonra verilen satım talimatları T+2 fiyatıyla T+3'te gerçekleşir.

**Fon Varlık Dağılımı****Fon ve Karşılaştırma Ölçütü Değişimi**

Varlık Sınıfı	Kod (ISIN)	Varlık Detayı	Vade	Oran (%)
Hisse Senedi	BIMAS	Bim Birleşik Mağazalar	-	8,48
Hisse Senedi	TCELL	Turkcell	-	7,94
Hisse Senedi	THYAO	Türk Hava Yolları	-	6,97
Hisse Senedi	GARAN	Garanti Bankası	-	5,86
Hisse Senedi	MAVI	Mavi Giyim	-	4,76
Hisse Senedi	AKBNK	Akbank	-	4,20
Hisse Senedi	ULKER	Ülker	-	3,93
Hisse Senedi	SAHOL	Sabancı Holding	-	3,87
Hisse Senedi	CCOLA	Coca Cola İçecek	-	3,43
Hisse Senedi	ISCTR	İş Bankası (C)	-	3,21

\*2024/07 itibarıyla.

	Oran (%)
Fonun Standart Sapması	1,34
Karşılaştırma Ölçütü Standart Sapması	1,26
Alpha	0,04
Beta	1,03
Sharpe	0,04
Bilgi Rasyosu Değeri (Yıllıklandırılmış)	0,11



**Fon Temasına Dair Görüş**

Fon kıstas olarak Koç Şirketleri İştirak getiri endeksini takip etmekle birlikte ağırlıklı Koç grubu hisselerine yatırım yapar. TCMB para ve maliye politikası, yurt içi faiz ve regülasyon kararları hisse piyasalarının yönü konusunda belirleyici olacaktır.

**Yatırım Stratejisi**

Fon toplam değerinin en az %80'i devamlı olarak Sermaye Piyasası Kurulu'nun finansal raporlama standartlarına ilişkin düzenlemeleri kapsamındaki Koç Holding iştiraklerinin para ve sermaye piyasası araçlarından ve Fon toplam değerinin en az %80'i ortaklık paylarından oluşur.

**Kime Uygun?**

Koç Holding iştiraklerinden oluşan bir portföye tek bir fon altında yatırım yapmak isteyen yatırımcılar.

**Karşılaştırma Ölçütü**

%10 BIST-KYD Repo (Brüt) + %90 Reuters Koç Şirketleri İştirak Getiri Endeksi

**Bu Fon Ne kadar Riskli?**

**6. Seviye Yüksek Risk**

Fon risk değeri; fonun haftalık getirileri üzerinden, volatilitesi dikkate alınarak hesaplanır. Bir en az riskli 7 en fazla riskli olmak üzere risk değeri 1 ile 7 arasındadır.

**Vergilendirme**

Fon katılma payı alım satım kazancı:

Gerçek Kişiler: Unvanında "Hisse Senedi Yoğun Fon" ifadesi geçen tüm fonlardan elde edilen gelirler için stopaj oranı %0'dır.

Tüzel Kişiler: Kurumlar Vergisine tabidir, stopaj %0'dır.

**Geçmiş Yıl Getirileri (%)**

	1 Aylık	3 Aylık	6 Aylık	1 Yıllık	Yılbaşından Beri
YAS	-7,91	-13,97	4,94	23,01	26,01
KÖ*	-7,62	-14,29	6,35	24,70	27,39
	2019	2020	2021	2022	2023
YAS	40,71	49,38	42,51	160,15	61,91
KÖ*	50,24	55,99	50,73	187,20	63,25

\* Karşılaştırma Ölçütü

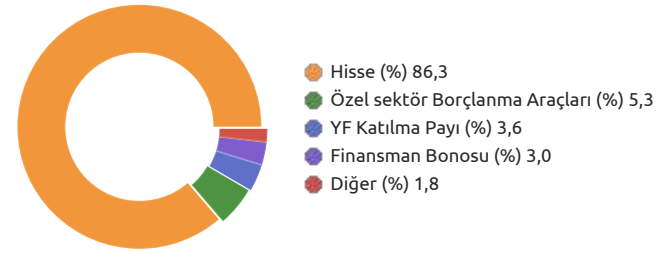
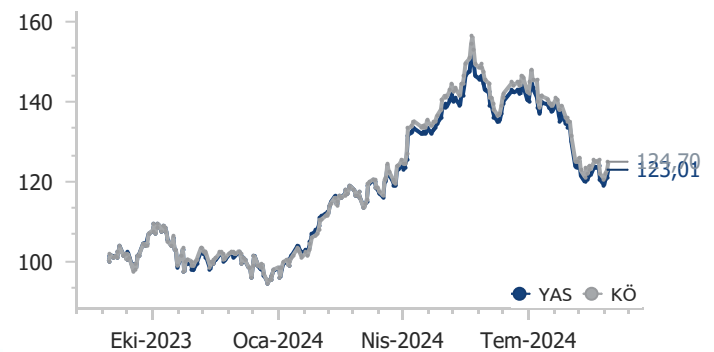
**Fon Künyesi**

Fon Kodu (Banka ve SPK Kodu)	YFAI1 / YAS
Halka Arz Tarihi	28.09.1998
Büyüklik (TL)	15.833.268.091
Fon Fiyatı (TL)	12,277483
Yıllık Yönetim Ücreti	%3,55
TEFAS Durumu	Açık

**Alım - Satım Kuralları \***

**Alım** 13:30'a kadar verilen alış talimatları T+1 fiyatıyla T+1 gününde, 13:30'dan sonra verilen alış talimatları T+2 fiyatıyla T+2'de gerçekleşir.

**Satım** 13:30'a kadar verilen satış talimatları T+1 fiyatıyla T+2 gününde, 13:30'dan sonra verilen satış talimatları T+2 fiyatıyla T+3'te gerçekleşir.

**Fon Varlık Dağılımı****Fon ve Karşılaştırma Ölçütü Değişimi**

Varlık Sınıfı	Kod (ISIN)	Varlık Detayı	Vade	Oran (%)
Hisse Senedi	OTKAR	Otokar	-	9,74
Hisse Senedi	TUPRS	Tüpraş	-	9,68
Hisse Senedi	TOASO	Tofaş Otomobil Fab.	-	9,62
Hisse Senedi	FROTO	Ford Otosan	-	9,51
Hisse Senedi	KCHOL	Koç Holding	-	9,34
Hisse Senedi	ARCLK	Arçelik	-	9,21
Hisse Senedi	YKBNK	Yapı Ve Kredi Bankası	-	9,18
Hisse Senedi	AYGAZ	Aygaz	-	8,95
Hisse Senedi	TTRAK	Türk Traktör	-	8,66
Hisse Senedi	SISE	Şişe Cam	-	2,03

\*2024/07 itibarıyladır.

	Oran (%)
Fonun Standart Sapması	1,39
Karşılaştırma Ölçütü Standart Sapması	1,45
Alpha	-0,01
Beta	0,94
Sharpe	-0,01
Bilgi Rasyosu Değeri (Yıllıklandırılmış)	-0,03



**Fon Temasına Dair Görüş**

Fon, BIST 30 endeksinde yer alan hisse senetlerine yatırım yapmakla birlikte, TCMB kararları ve maliye politikalarından alınan kararlar piyasanın yönü konusunda belirleyici olacaktır.

**Yatırım Stratejisi**

Fon toplam değerinin en az %80'i devamlı olarak baz alınan endeks olan BIST 30 Endeksi kapsamındaki ortaklık paylarından örnekleme yoluyla seçilenlere ve en az %80'ini devamlı olarak sadece BIST 30 Endeks kapsamındaki varlıklara yatırım yapan borsa yatırım fonu katılma paylarına yatırılır. Baz alınan endeksin değeri ile fonun birim pay değeri arasındaki korelasyon katsayısı en az %90 olmalıdır.

**Kime Uygun?**

Yerli hisse senedi piyasasına yatırım yaparak ilgili endekslerin üzerinde getiriye hedefleyen yatırımcılar için uygundur.

**Karşılaştırma Ölçütü**

%90 BIST 30 GETİRİ + %10 BIST-KYD Repo (Brüt)

**Bu Fon Ne kadar Riskli?**

**6. Seviye Yüksek Risk**

Fon risk değeri; fonun haftalık getirileri üzerinden, volatilitesi dikkate alınarak hesaplanır. Bir en az riskli 7 en fazla riskli olmak üzere risk değeri 1 ile 7 arasındadır.

**Vergilendirme**

Fon katılma payı alım satım kazancı:

Gerçek Kişiler: Unvanında "Hisse Senedi Yoğun Fon" ifadesi geçen tüm fonlardan elde edilen gelirler için stopaj oranı % 0'dır.

Tüzel Kişiler: Kurumlar Vergisine tabidir, stopaj %0'dır.

**Geçmiş Yıl Getirileri (%)**

	1 Aylık	3 Aylık	6 Aylık	1 Yıllık	Yılbaşından Beri
YEF	-6,50	-3,77	18,68	43,01	42,41
KÖ*	-5,48	-3,16	15,61	35,04	38,24
	2019	2020	2021	2022	2023
YEF	25,75	16,10	22,11	182,85	47,09
KÖ*	25,83	18,93	27,93	177,01	38,06

\* Karşılaştırma Ölçütü

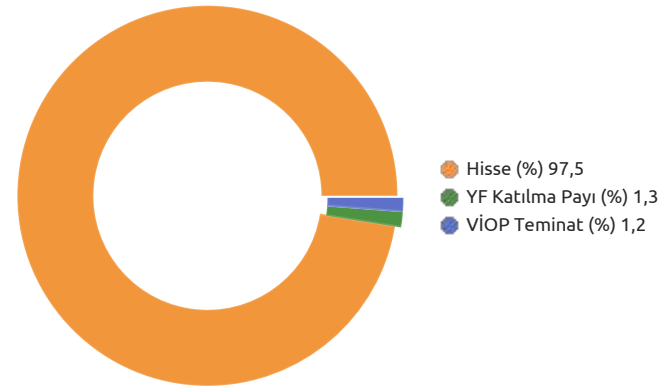
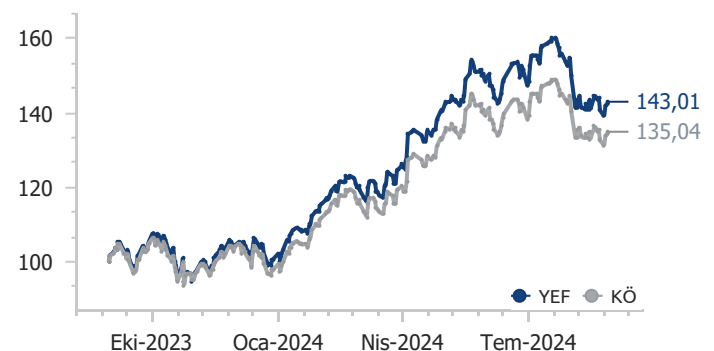
**Fon Künyesi**

Fon Kodu (Banka ve SPK Kodu)	YFAE2 / YEF
Halka Arz Tarihi	21.06.2001
Büyükölç (TL)	1.293.486.864
Fon Fiyatı (TL)	0,611069
Yıllık Yönetim Ücreti	%2,01
TEFAS Durumu	Açık

**Alım - Satım Kuralları \***

**Alım** 13:30'a kadar verilen alış talimatları T+1 fiyatıyla T+1 gününde, 13:30'dan sonra verilen alış talimatları T+2 fiyatıyla T+2'de gerçekleşir.

**Satım** 13:30'a kadar verilen satış talimatları T+1 fiyatıyla T+2 gününde, 13:30'dan sonra verilen satış talimatları T+2 fiyatıyla T+3'te gerçekleşir.

**Fon Varlık Dağılımı****Fon ve Karşılaştırma Ölçütü Değişimi**



Varlık Sınıfı	Kod (ISIN)	Varlık Detayı	Vade	Oran (%)
Hisse Senedi	BIMAS	Bim Birleşik Mağazalar	-	10,99
Hisse Senedi	THYAO	Türk Hava Yolları	-	8,58
Hisse Senedi	AKBNK	Akbank	-	7,27
Hisse Senedi	TUPRS	Tüpraş	-	6,26
Hisse Senedi	KCHOL	Koç Holding	-	6,12
Hisse Senedi	ISCTR	İş Bankası (C)	-	5,26
Hisse Senedi	SISE	Şişe Cam	-	4,96
Hisse Senedi	SAHOL	Sabancı Holding	-	4,75
Hisse Senedi	YKBNK	Yapı Ve Kredi Bankası	-	4,22
Hisse Senedi	EREGL	Ereğli Demir Çelik	-	3,98

\*2024/07 itibarıyla.

	Oran (%)
Fonun Standart Sapması	1,41
Karşılaştırma Ölçütü Standart Sapması	1,37
Alpha	0,02
Beta	1,02
Sharpe	0,04
Bilgi Rasyosu Değeri (Yıllıklandırılmış)	0,13



**Fon Temasına Dair Görüş**

Fon portföyünde büyüme trendi gösteren, büyürken marjlarını koruyabilen, serbest nakit üretimi güçlü, borçluluğu az, yatırım verimliliği yüksek ve tüm bu parametreler doğrultusunda değer vaadeden küçük ve orta ölçekli şirketlere yatırım yapma fırsatı sunar.

**Yatırım Stratejisi**

Fon toplam değerinin en az %80'i devamlı olarak BIST Tüm - 100 Endeksi'nde (XTUMY) yer alan ortaklık paylarına ve bu endeksi takip eden borsa yatırım fonlarına yatırım yapar. BIST Tüm-100 Endeksi BIST Tüm Endeksine dahil olup, BIST 100 Endeksi'nde yer almayan ortaklık paylarından oluşur.

**Fon Künyesi**

Fon Kodu (Banka ve SPK Kodu)	YFAE4 / YHB
Halka Arz Tarihi	01.09.2023
Büyükük (TL)	319.864.345
Fon Fiyatı (TL)	1,350701
Yıllık Yönetim Ücreti	%3,00
TEFAS Durumu	Açık

**Kime Uygun?**

Yerli hisse senedi piyasasında yeni halka arz edilen ve hızlı büyüme potansiyeli barındıran hisse senetlerine yatırım yapmak isteyen risk algısı yüksek yatırımcılar için uygundur.

**Alım - Satım Kuralları \***

**Alım** 13:30'a kadar verilen alış talimatları T+1 fiyatıyla T+1 gününde, 13:30'dan sonra verilen alış talimatları T+2 fiyatıyla T+2'de gerçekleşir.

**Satım** 13:30'a kadar verilen satış talimatları T+1 fiyatıyla T+2 gününde, 13:30'dan sonra verilen satış talimatları T+2 fiyatıyla T+3'te gerçekleşir.

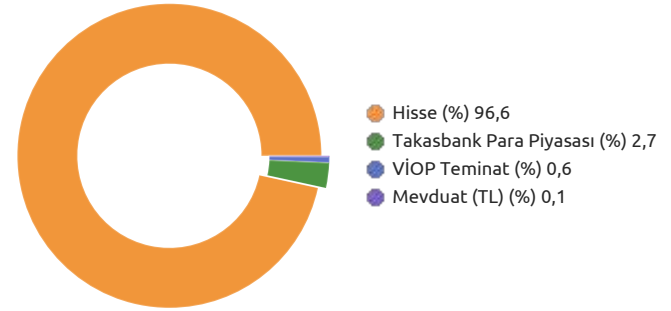
**Karşılaştırma Ölçütü**

%90 BIST TÜM-100 GETİRİ + %10 BIST-KYD Repo (Brüt)

**Bu Fon Ne kadar Riskli?**

**6. Seviye Yüksek Risk**

Fon risk değeri; fonun haftalık getirileri üzerinden, volatilitesi dikkate alınarak hesaplanır. Bir en az riskli 7 en fazla riskli olmak üzere risk değeri 1 ile 7 arasındadır.

**Fon Varlık Dağılımı****Vergilendirme**

Fon katılma payı alım satım kazancı:

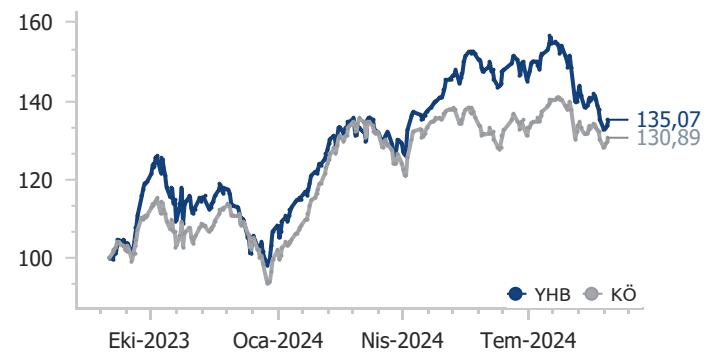
Gerçek Kişiler: Unvanında "Hisse Senedi Yoğun Fon" ifadesi geçen tüm fonlardan elde edilen gelirler için stopaj oranı % 0'dır.

Tüzel Kişiler: Kurumlar Vergisine tabidir, stopaj %0'dır.

**Geçmiş Yıl Getirileri (%)**

	1 Aylık	3 Aylık	6 Aylık	1 Yıllık	Yılbaşından Beri
YHB	-9,10	-8,68	1,13	-	26,40
KÖ*	-4,89	-0,48	-2,64	-	31,38
	2019	2020	2021	2022	2023
YHB	-	-	-	-	6,86
KÖ*	-	-	-	-	-0,37

\* Karşılaştırma Ölçütü

**Fon ve Karşılaştırma Ölçütü Değişimi**

Varlık Sınıfı	Kod (ISIN)	Varlık Detayı	Vade	Oran (%)
Hisse Senedi	AYGAZ	Aygaz	-	8,34
Hisse Senedi	GLCVY	Gelecek Varlık Yönetim	-	5,03
Hisse Senedi	TATGD	Tat Gıda	-	4,59
Hisse Senedi	INDES	İndeks Bilgisayar	-	4,54
Hisse Senedi	NUHCM	Nuh Çimento	-	4,51
Hisse Senedi	VKGYO	Vakıf G.M.Y.O.	-	4,46
Hisse Senedi	GWIND	Galata Wind Enerji	-	4,45
Hisse Senedi	BRISA	Brisa	-	4,36
Hisse Senedi	KRDMA	Kardemir (A)	-	4,19
Hisse Senedi	OZKGY	Özak G.M.Y.O.	-	4,14

\*2024/07 itibarıyla.

	Oran (%)
Fonun Standart Sapması	1,38
Karşılaştırma Ölçütü Standart Sapması	1,27
Alpha	-0,02
Beta	0,98
Sharpe	-0,01
Bilgi Rasyosu Değeri (Yıllıklandırılmış)	-0,04



**Fon Temasına Dair Görüş**

Portföyde taşınan hisselerin özellikle Türkiye savunma, yazılım ve teknoloji alanında yer alan şirketlerden oluşması, önümüzdeki dönem bu şirketlerde yüksek potansiyel olması ve genel olarak piyasadaki olumlu beklentiler nedeni ile orta-uzun vade yatırım yapılabilir. Ancak piyasa oynaklığına hassas olması da göz ardı edilmemelidir.

**Yatırım Stratejisi**

Fon toplam değerinin en az %80' i devamlı olarak baz alınan endeks olan BIST Teknoloji Ağırlık Sınırlamalı Endeksi kapsamındaki ortaklık paylarından örnekleme yoluyla seçilenlere ve BIST Teknoloji Ağırlık Sınırlamalı Endeksini takip etmek üzere kurulan borsa yatırım fonu katılma paylarına yatırılır. Baz alınan endeksin değeri ile fonun birim pay değeri arasındaki korelasyon katsayısı en az %90 olmalıdır.

**Kime Uygun?**

BIST Teknoloji Ağırlık Sınırlamalı Getiri Endeksi'nde yer alan teknoloji şirketlerine yatırım yaparak ilgili endeksin üzerinde getiri hedefleyen yatırımcılar için uygundur.

**Karşılaştırma Ölçütü**

%90 BIST Teknoloji Ağırlık Sınırlamalı Getiri Endeksi + %10 BIST-KYD Repo (Brüt) Endeksi

**Bu Fon Ne kadar Riskli?**

**7. Seviye Yüksek Risk**

Fon risk değeri; fonun haftalık getirileri üzerinden, volatilitesi dikkate alınarak hesaplanır. Bir en az riskli 7 en fazla riskli olmak üzere risk değeri 1 ile 7 arasındadır.

**Vergilendirme**

Fon katılma payı alım satım kazancı:

Gerçek Kişiler: Unvanında "Hisse Senedi Yoğun Fon" ifadesi geçen tüm fonlardan elde edilen gelirler için stopaj oranı % 0'dır.

Tüzel Kişiler: Kurumlar Vergisine tabidir, stopaj %0'dır.

**Geçmiş Yıl Getirileri (%)**

	1 Aylık	3 Aylık	6 Aylık	1 Yıllık	Yılbaşından Beri
YHZ	-8,02	-0,17	-16,21	66,76	41,04
KÖ*	-10,67	0,51	-17,59	65,67	45,09
	2019	2020	2021	2022	2023
YHZ	-	-	-5,78	112,64	50,56
KÖ*	-	-	29,53	112,38	53,22

\* Karşılaştırma Ölçütü

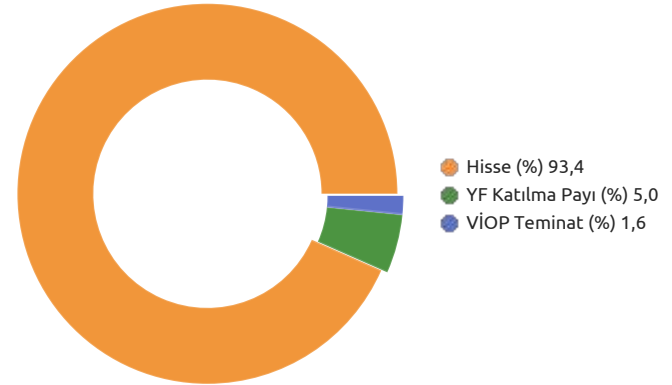
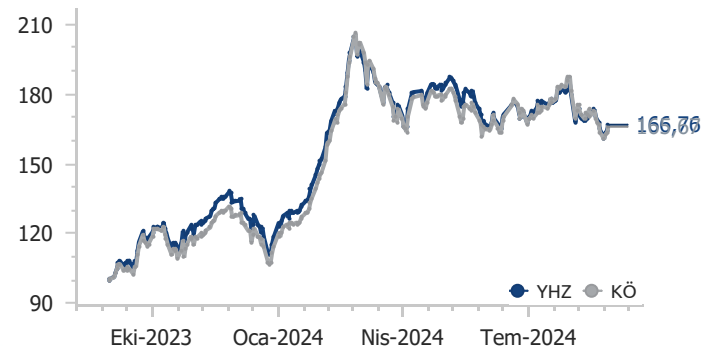
**Fon Künyesi**

Fon Kodu (Banka ve SPK Kodu)	TEKN1 / YHZ
Halka Arz Tarihi	01.04.2021
Büyüklik (TL)	643.799.849
Fon Fiyatı (TL)	4,254286
Yıllık Yönetim Ücreti	%2,00
TEFAS Durumu	Açık

**Alım - Satım Kuralları \***

**Alım** 13:30'a kadar verilen alış talimatları T+1 fiyatıyla T+1 gününde, 13:30'dan sonra verilen alış talimatları T+2 fiyatıyla T+2'de gerçekleşir.

**Satım** 13:30'a kadar verilen satış talimatları T+1 fiyatıyla T+2 gününde, 13:30'dan sonra verilen satış talimatları T+2 fiyatıyla T+3'te gerçekleşir.

**Fon Varlık Dağılımı****Fon ve Karşılaştırma Ölçütü Değişimi**

Varlık Sınıfı	Kod (ISIN)	Varlık Detayı	Vade	Oran (%)
Hisse Senedi	AELS	Aselsan	-	20,45
Hisse Senedi	LOGO	Logo Yazılım	-	8,43
Hisse Senedi	INDES	İndeks Bilgisayar	-	7,43
Hisse Senedi	MIATK	Mia Teknoloji	-	6,89
Yatırım Fonu	YLB	YKP Para Piyasası Fonu	-	5,25
Hisse Senedi	REEDR	Reeder Teknoloji	-	3,80
Hisse Senedi	HTTBT	Hitit Bilgisayar Hizmetleri	-	3,21
Hisse Senedi	ESCOM	Escort Computer	-	3,18
Hisse Senedi	KAREL	Karel Elektronik	-	3,03
Hisse Senedi	LINK	Link Bilgisayar	-	2,94

\*2024/07 itibarıyla.

	Oran (%)
Fonun Standart Sapması	1,91
Karşılaştırma Ölçütü Standart Sapması	2,00
Alpha	-0,01
Beta	0,94
Sharpe	0,03
Bilgi Rasyosu Değeri (Yıllıklandırılmış)	-0,05



**Fon Temasına Dair Görüş**

Fon, BIST Sürdürülebilirlik endeksinde yer alabilme koşullarını sağlayan ve kurumsal sosyal sorumluluk ilkeleri olan çevre koruma, ekonomik büyüme ve sosyal gelişim konularını benimsemiş şirketlere yatırım yapma fırsatı sunar.

**Yatırım Stratejisi**

Fon toplam değerinin en az %80'i devamlı olarak baz alınan endeks olan BIST Sürdürülebilirlik Endeksi kapsamındaki ortaklık paylarından örnekleme yoluyla seçilenlere ve en az %80'ini devamlı olarak sadece BIST Sürdürülebilirlik Endeksi kapsamındaki varlıklara yatırım yapan borsa yatırım fonu katılma paylarına yatırılır.

**Kime Uygun?**

BIST Sürdürülebilirlik Endeksinde yer alan sürdürülebilirlik ve kurumsal sosyal sorumluluk ilkelerini benimsemiş şirketlere yatırım yapmak isteyen yatırımcılar.

**Karşılaştırma Ölçütü**

%90 BIST Sürdürülebilirlik Getiri Endeksi +%10 BIST KYD Repo (Brüt) Endeksi

**Bu Fon Ne kadar Riskli?**

**6. Seviye Yüksek Risk**

Fon risk değeri; fonun haftalık getirileri üzerinden, volatilitesi dikkate alınarak hesaplanır. Bir en az riskli 7 en fazla riskli olmak üzere risk değeri 1 ile 7 arasındadır.

**Vergilendirme**

Fon katılma payı alım satım kazancı:

Gerçek Kişiler: Unvanında "Hisse Senedi Yoğun Fon" ifadesi geçen tüm fonlardan elde edilen gelirler için stopaj oranı % 0'dır.

Tüzel Kişiler: Kurumlar Vergisine tabidir, stopaj %0'dır.

**Geçmiş Yıl Getirileri (%)**

	1 Aylık	3 Aylık	6 Aylık	1 Yıllık	Yılbaşıdan Beri
YLE	-7,22	-2,80	22,75	52,57	49,97
KÖ*	-6,65	-3,25	18,07	45,19	41,92
	2019	2020	2021	2022	2023
YLE	-	-	-	145,99	66,54
KÖ*	-	-	-	148,98	52,98

\* Karşılaştırma Ölçütü

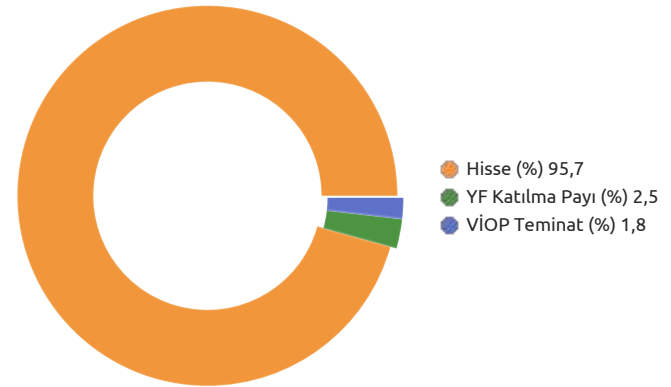
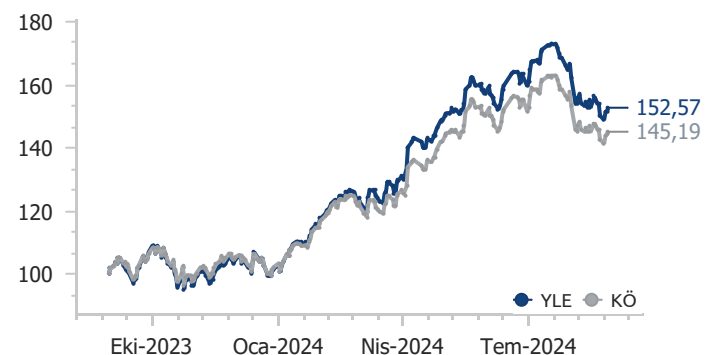
**Fon Künyesi**

Fon Kodu (Banka ve SPK Kodu)	ESG02 / YLE
Halka Arz Tarihi	07.02.2022
Büyüklik (TL)	557.209.600
Fon Fiyatı (TL)	6,143875
Yıllık Yönetim Ücreti	%2,01
TEFAS Durumu	Açık

**Alım - Satım Kuralları \***

**Alım** 13:30'a kadar verilen alış talimatları T+1 fiyatıyla T+1 gününde, 13:30'dan sonra verilen alış talimatları T+2 fiyatıyla T+2'de gerçekleşir.

**Satım** 13:30'a kadar verilen satış talimatları T+1 fiyatıyla T+2 gününde, 13:30'dan sonra verilen satış talimatları T+2 fiyatıyla T+3'te gerçekleşir.

**Fon Varlık Dağılımı****Fon ve Karşılaştırma Ölçütü Değişimi**

Varlık Sınıfı	Kod (ISIN)	Varlık Detayı	Vade	Oran (%)
Hisse Senedi	BIMAS	Bim Birleşik Mağazalar	-	7,89
Hisse Senedi	THYAO	Türk Hava Yolları	-	6,39
Hisse Senedi	AKBNK	Akbank	-	5,22
Hisse Senedi	TUPRS	Tüpraş	-	4,55
Hisse Senedi	KCHOL	Koç Holding	-	4,47
Hisse Senedi	SISE	Şişe Cam	-	3,85
Hisse Senedi	ISCTR	İş Bankası (C)	-	3,76
Hisse Senedi	MGROS	Migros	-	3,58
Hisse Senedi	SAHOL	Sabancı Holding	-	3,50
Yatırım Fonu	YPT	YKP Para Piyasası Serbest (TL) Fon	-	2,99

\*2024/07 itibarıyla.

	Oran (%)
Fonun Standart Sapması	1,32
Karşılaştırma Ölçütü Standart Sapması	1,30
Alpha	0,03
Beta	1,02
Sharpe	0,07
Bilgi Rasyosu Değeri (Yıllıklandırılmış)	0,22





**Fon Temasına Dair Görüş**

TCMB tarafından yapılan açıklamalar ve maliye politikalarında alınan kararlar piyasa yönü konusunda belirleyici olacaktır. Fon 6 ayda bir kar payı ödemesi nedeni ile portföyünde temettü verimliliği yüksek şirketlere yer vermektedir.

**Yatırım Stratejisi**

Fon yalnızca TL olması koşuluyla toplam değerinin en az %80'i devamlı olarak yerli ortaklık paylarına yatırılır. Bu ortaklık paylarının seçiminde temettü potansiyeli yüksek görülen şirketlerin belirlenmesine yönelik analizler kullanılır. Fon'un Hisse Yoğun Fon olması sebebiyle fon portföy değerinin en az %80'i devamlı olarak menkul kıymet yatırım ortaklıkları hariç olmak üzere BIST'te işlem gören ihraççı paylarına yatırılır.

**Kime Uygun?**

6 ayda bir kar payı ödemesi olarak yüksek temettü ödeyen hisse senetlerine yatırım yaparak düzenli bir nakit akışı sağlamak isteyen nitelikli yatırımcılar.

**Eşik Değer**

Fonun eşik değeri bulunmaktadır ve %90 BIST 100 Getiri + %10 BIST-KYD Repo (Brüt)' dir.

**Bu Fon Ne kadar Riskli?**

**7. Seviye Yüksek Risk**

Fon risk değeri; fonun haftalık getirileri üzerinden, volatilitesi dikkate alınarak hesaplanır. Bir en az riskli 7 en fazla riskli olmak üzere risk değeri 1 ile 7 arasındadır.

**Vergilendirme**

Fon katılma payı alım satım kazancı:  
Gerçek Kişiler: Unvanında "Hisse Senedi Yoğun Fon" ifadesi geçen tüm fonlardan elde edilen gelirler için stopaj oranı % 0'dır.  
Tüzel Kişiler: 22.01.2022 (00:00) - 15.07.2023 (23:59) tarihleri arasında alımların bozumlarından elde edilen gelirler Kurumlar Vergisinden istisna edilmiştir, diğer tarihlerdeki alımlar Kurumlar Vergisine tabidir, stopaj %0'dır.  
\*Kar payı ödemeleri gerçek ve tüzel kişiler için %0 stopaja tabidir.

**Geçmiş Yıl Getirileri (%)**

	1 Aylık	3 Aylık	6 Aylık	1 Yıllık	Yılbaşından Beri
YLY	-7,54	-9,86	7,44	26,28	29,44
ED*	-6,38	-3,58	10,91	30,11	34,70
	2019	2020	2021	2022	2023
YLY	-	-	-	-	53,24
ED*	-	-	-	-	51,67

\*Eşik Değer

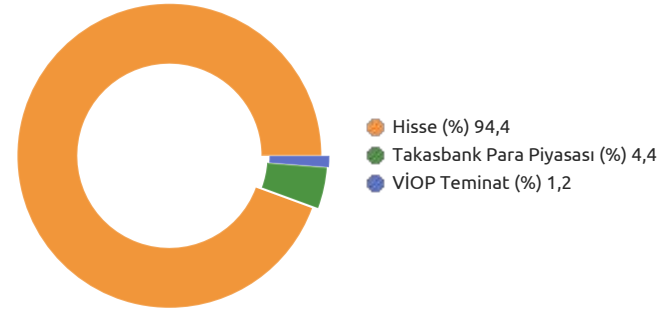
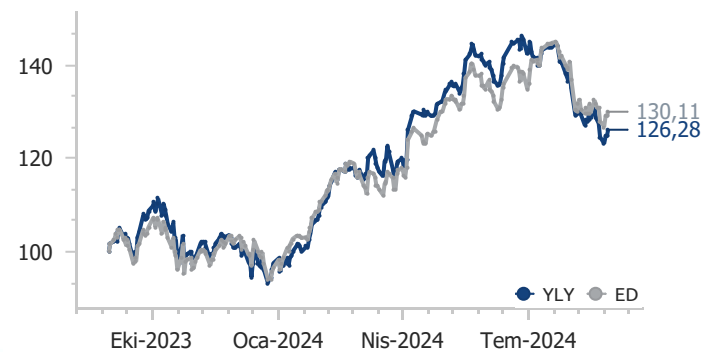
**Fon Künyesi**

Fon Kodu (Banka ve SPK Kodu)	KYKPO / YLY
Halka Arz Tarihi	10.02.2023
Büyükölç (TL)	52.497.409
Fon Fiyatı (TL)	1,983584
Yıllık Yönetim Ücreti	%3,00
TEFAS Durumu	Açık

**Alım - Satım Kuralları \***

**Alım** 13:30'a kadar verilen alış talimatları T+1 fiyatıyla T+1 gününde, 13:30'dan sonra verilen alış talimatları T+2 fiyatıyla T+2'de gerçekleşir.

**Satım** 13:30'a kadar verilen satış talimatları T+1 fiyatıyla T+2 gününde, 13:30'dan sonra verilen satış talimatları T+2 fiyatıyla T+3'te gerçekleşir.

**Fon Varlık Dağılımı****Fon ve Eşik Değer Değişimi**

Varlık Sınıfı	Kod (ISIN)	Varlık Detayı	Vade	Oran (%)
Hisse Senedi	TOASO	Tofaş Otomobil Fab.	-	7,10
Hisse Senedi	BIMAS	Bim Birleşik Mağazalar	-	5,29
Hisse Senedi	TCELL	Turkcell	-	5,00
Hisse Senedi	SOKM	Şok Marketler Ticaret	-	4,50
Hisse Senedi	DOAS	Doğuş Otomotiv	-	4,47
Hisse Senedi	TRGYO	Torunlar G.M.Y.O.	-	4,38
Hisse Senedi	FROTO	Ford Otosan	-	4,29
Hisse Senedi	TTRAK	Türk Traktör	-	3,93
Hisse Senedi	AYDEM	Aydem Yenilenebilir Enerji	-	3,76
Hisse Senedi	YKBNK	Yapı Ve Kredi Bankası	-	3,42

\*2024/07 itibarıyla.

	Oran (%)
Fonun Standart Sapması	1,28
Karşılaştırma Ölçütü Standart Sapması	1,29
Alpha	-0,02
Beta	0,88
Sharpe	-0,00
Bilgi Rasyosu Değeri (Yıllıklandırılmış)	-0,04



**Fon Temasına Dair Görüş**

Fon serbest fon şeklinde kurulmuş olması nedeni ile oran kısıtlamasına takılmaksızın beğendiği hisseleri portföyünde taşıyabilmektedir. Yurt içi faiz ve regülasyon kararları zaman zaman dalgalanmaya sebep olsa da genel olarak olumlu beklentiler devam etmektedir.

**Yatırım Stratejisi**

Fon toplam değerinin en az %80'i devamlı şirketlerin ortaklık paylarına ve endeksleri takip eden borsa yatırım fonlarına yatırım yapacaktır. Fon temel analize dayalı olarak, ön plana çıkan ortaklık paylarını taşıyarak karşılaştırma ölçütü üzerinde getiri elde etmeyi hedeflemektedir. Makro analizler ile global ve yerel ekonomik gelişmeler ile piyasa görüşü oluşturulur. Ayrıca sektörel yönelimler, halka açık şirketlerin gelişmeleri ve beklentiler de yatırım stratejisi oluşturulurken dikkate alınır.

**Kime Uygun?**

Borsa İstanbul'da yer alan hisse senetlerine yatırım yaparak ilgili endekslerin üzerinde getiri hedefleyen nitelikli yatırımcılar.

**Karşılaştırma Ölçütü**

%90 BIST 100 Getiri Endeksi + %10 BIST KYD Repo Brüt Endeksi

**Bu Fon Ne kadar Riskli?**

**6. Seviye Yüksek Risk**

Fon risk değeri; fonun haftalık getirileri üzerinden, volatilitesi dikkate alınarak hesaplanır. Bir en az riskli 7 en fazla riskli olmak üzere risk değeri 1 ile 7 arasındadır.

**Vergilendirme**

Fon katılma payı alım satım kazancı:

Gerçek Kişiler: Unvanında "Hisse Senedi Yoğun Fon" ifadesi geçen tüm fonlardan elde edilen gelirler için stopaj oranı % 0'dır.

Tüzel Kişiler: Kurumlar Vergisine tabidir, stopaj %0'dır.

**Geçmiş Yıl Getirileri (%)**

	1 Aylık	3 Aylık	6 Aylık	1 Yıllık	Yılbaşından Beri
YUB	-8,01	-4,67	16,35	43,63	49,92
KÖ*	-6,38	-3,58	10,91	30,11	34,70
	2019	2020	2021	2022	2023
YUB	-	-	-	77,91	43,61
KÖ*	-	-	-	73,02	38,19

\* Karşılaştırma Ölçütü

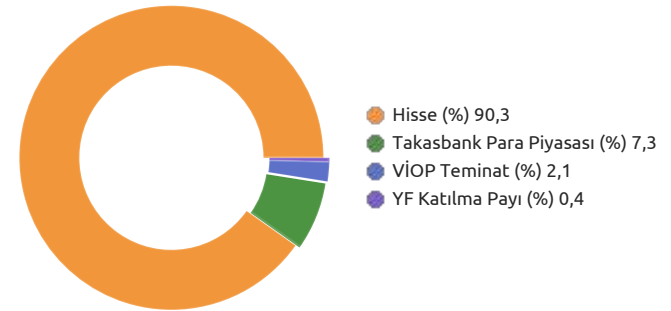
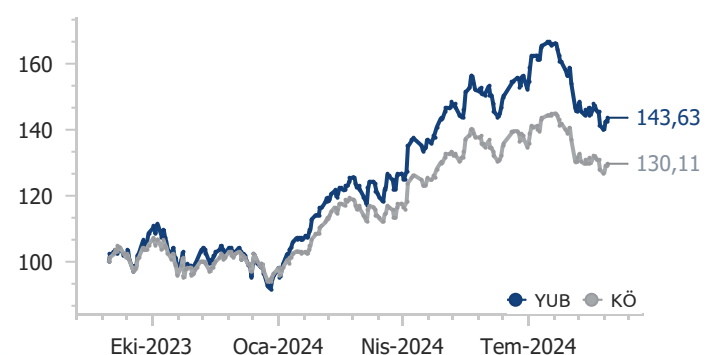
**Fon Künyesi**

Fon Kodu (Banka ve SPK Kodu)	KRK0Y / YUB
Halka Arz Tarihi	18.08.2022
Büyükölç (TL)	872.223.472
Fon Fiyatı (TL)	3,830528
Yıllık Yönetim Ücreti	%3,00
TEFAS Durumu	Açık

**Alım - Satım Kuralları \***

**Alım** 13:30'a kadar verilen alış talimatları T+1 fiyatıyla T+1 gününde, 13:30'dan sonra verilen alış talimatları T+2 fiyatıyla T+2'de gerçekleşir.

**Satım** 13:30'a kadar verilen satış talimatları T+1 fiyatıyla T+2 gününde, 13:30'dan sonra verilen satış talimatları T+2 fiyatıyla T+3'te gerçekleşir.

**Fon Varlık Dağılımı****Fon ve Karşılaştırma Ölçütü Değişimi**

Varlık Sınıfı	Kod (ISIN)	Varlık Detayı	Vade	Oran (%)
Hisse Senedi	THYAO	Türk Hava Yolları	-	7,69
Hisse Senedi	GARAN	Garanti Bankası	-	7,63
Hisse Senedi	TCELL	Turkcell	-	6,74
Hisse Senedi	KCHOL	Koç Holding	-	5,72
Hisse Senedi	MGROS	Migros	-	5,61
Hisse Senedi	YKBNK	Yapı Ve Kredi Bankası	-	5,46
Hisse Senedi	TOASO	Tofaş Otomobil Fab.	-	5,36
Hisse Senedi	AKBNK	Akbank	-	4,61
Hisse Senedi	EKGYO	Emlak G.M.Y.O.	-	4,32
Hisse Senedi	AEFES	Anadolu Efes Biracılık	-	4,26

\*2024/07 itibarıyla.

	Oran (%)
Fonun Standart Sapması	1,55
Karşılaştırma Ölçütü Standart Sapması	1,29
Alpha	0,07
Beta	1,17
Sharpe	0,06
Bilgi Rasyosu Değeri (Yıllıklandırılmış)	0,16



**Fon Temasına Dair Görüş**

Fon, bankacılık sektöründeki hisselerin performansından etkilenmektedir. Konsantre yapısıyla bankacılık sektöründe pozisyon almak isteyen yatırımcılar için uygundur.

**Yatırım Stratejisi**

Fon toplam değerinin en az %80'i devamlı olarak bankacılık sektöründe faaliyet gösteren şirketlerin ortaklık paylarına ve bu ortaklık paylarını takip eden endeksleri takip etmek üzere kurulan borsa yatırım fonları katılma paylarına yatırım yapacaktır.

**Kime Uygun?**

Bist Bankalar Endeksi'nde yer alan finansal kurum hisse senetlerine yatırım yapmak isteyen nitelikli yatırımcılar.

**Karşılaştırma Ölçütü**

%90 BIST Banka Getiri + %10 BIST-KYD Repo (Brüt)

**Bu Fon Ne kadar Riskli?**

**7. Seviye Yüksek Risk**

Fon risk değeri; fonun haftalık getirileri üzerinden, volatilitesi dikkate alınarak hesaplanır. Bir en az riskli 7 en fazla riskli olmak üzere risk değeri 1 ile 7 arasındadır.

**Vergilendirme**

Fon katılma payı alım satım kazancı:

Gerçek Kişiler: Unvanında "Hisse Senedi Yoğun Fon" ifadesi geçen tüm fonlardan elde edilen gelirler için stopaj oranı % 0'dır.

Tüzel Kişiler: Kurumlar Vergisine tabidir, stopaj %0'dır.

**Geçmiş Yıl Getirileri (%)**

	1 Aylık	3 Aylık	6 Aylık	1 Yıllık	Yılbaşından Beri
YCP	-5,95	-9,28	39,49	86,68	60,57
KÖ*	-4,94	-6,78	39,98	88,96	60,44
	2019	2020	2021	2022	2023
YCP	-	-	-	147,36	81,02
KÖ*	-	-	-	163,70	79,46

\* Karşılaştırma Ölçütü

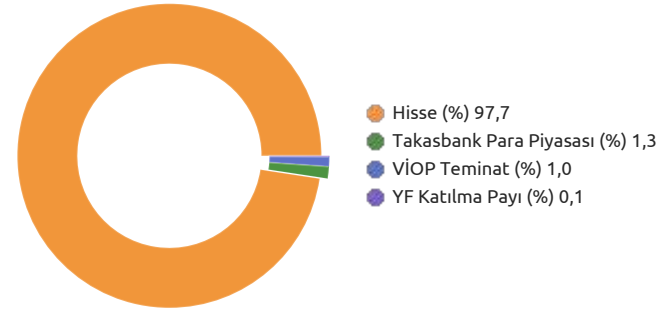
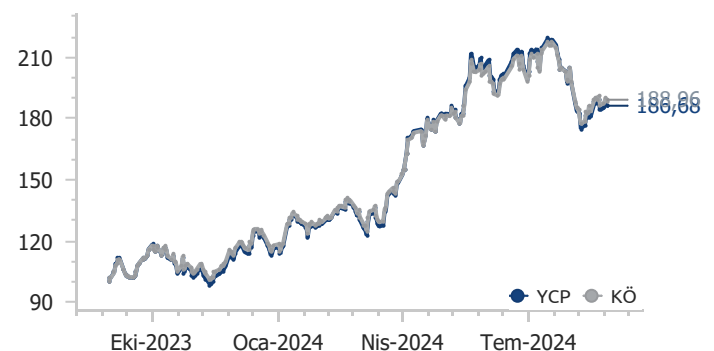
**Fon Künyesi**

Fon Kodu (Banka ve SPK Kodu)	BANK1 / YCP
Halka Arz Tarihi	01.04.2022
Büyüklik (TL)	1.339.342.588
Fon Fiyatı (TL)	7,189760
Yıllık Yönetim Ücreti	%3,00
TEFAS Durumu	Açık

**Alım - Satım Kuralları \***

**Alım** 13:30'a kadar verilen alış talimatları T+1 fiyatıyla T+1 gününde, 13:30'dan sonra verilen alış talimatları T+2 fiyatıyla T+2'de gerçekleşir.

**Satım** 13:30'a kadar verilen satış talimatları T+1 fiyatıyla T+2 gününde, 13:30'dan sonra verilen satış talimatları T+2 fiyatıyla T+3'te gerçekleşir.

**Fon Varlık Dağılımı****Fon ve Karşılaştırma Ölçütü Değişimi**

Varlık Sınıfı	Kod (ISIN)	Varlık Detayı	Vade	Oran (%)
Hisse Senedi	AKBNK	Akbank	-	31,00
Hisse Senedi	ISCTR	İş Bankası (C)	-	22,92
Hisse Senedi	YKBNK	Yapı Ve Kredi Bankası	-	17,85
Hisse Senedi	GARAN	Garanti Bankası	-	16,44
Hisse Senedi	VAKBN	T. Vakıflar Bankası	-	3,06
Hisse Senedi	TSKB	T.S.K.B.	-	2,00
Hisse Senedi	HALKB	Halk Bankası	-	0,57
Yatırım Fonu	YHB	YKP Bist 100 Dışı Şirketler Hisse Senedi Fonu (HSYF)	-	0,10
Hisse Senedi	ALBRK	Albaraka Türk Katılım Bankası	-	0,00
			-	

\*2024/07 itibarıyla.

	Oran (%)
Fonun Standart Sapması	2,33
Karşılaştırma Ölçütü Standart Sapması	2,16
Alpha	-0,01
Beta	1,08
Sharpe	0,06
Bilgi Rasyosu Değeri (Yıllıklandırılmış)	0,02

**Fon Tanıtım Videosunu İzlemek İçin:**

[www.youtube.com/@yatirimdunyam](http://www.youtube.com/@yatirimdunyam)



**Fon Temasına Dair Görüş**

Fon, yurt içinde atılan ekonomik politikalar ve yaşanan gelişmelerden etkilenir. Ağırlıklı BIST Katılım endeksinde yer alan şirketlere yatırım yaparak faize duyarlı yatırımcılar için öne çıkmaktadır.

**Yatırım Stratejisi**

Fon toplam değerinin en az %80'i devamlı olarak Borsa İstanbul tarafından hesaplanan katılım endekslerinde bulunan şirketlerin ortaklık paylarına yatırım yapar. Portföy yönetiminde faizsiz finans ve katılım prensiplerine uygunluk esas alınır. Fon portföyüne katılım esaslarına uygun olan, borsa yatırım fonları dahil edilebilir.

**Kime Uygun?**

Katılım esaslarına uygun bir şekilde yerli hisse senedi piyasasına yatırım yaparak ilgili endeksin üzerinde getiri sağlama hedefi olan yatırımcılar

**Karşılaştırma Ölçütü**

%90 BIST KATILIM 100 GETİRİ ENDEKSİ + %10 BIST-KYD 1 Aylık Kar Payı TL

**Bu Fon Ne kadar Riskli?**

**6. Seviye Yüksek Risk**

Fon risk değeri; fonun haftalık getirileri üzerinden, volatilitesi dikkate alınarak hesaplanır. Bir en az riskli 7 en fazla riskli olmak üzere risk değeri 1 ile 7 arasındadır.

**Vergilendirme**

Fon katılma payı alım satım kazancı:  
Gerçek Kişiler: Unvanında "Hisse Senedi Yoğun Fon" ifadesi geçen tüm fonlardan elde edilen gelirler için stopaj oranı % 0'dır.  
Tüzel Kişiler: Kurumlar Vergisine tabidir, stopaj %0'dır.

**Geçmiş Yıl Getirileri (%)**

	1 Aylık	3 Aylık	6 Aylık	1 Yıllık	Yılbaşından Beri
YHK	-5,44	-3,00	-	-	5,17
KÖ*	-6,54	-0,71	-	-	2,99
	2019	2020	2021	2022	2023
YHK	-	-	-	-	-
KÖ*	-	-	-	-	-

\* Karşılaştırma Ölçütü

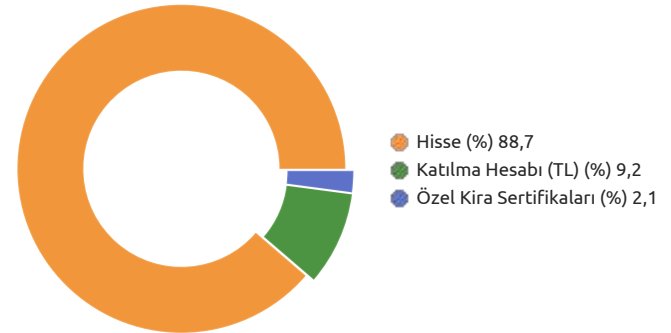
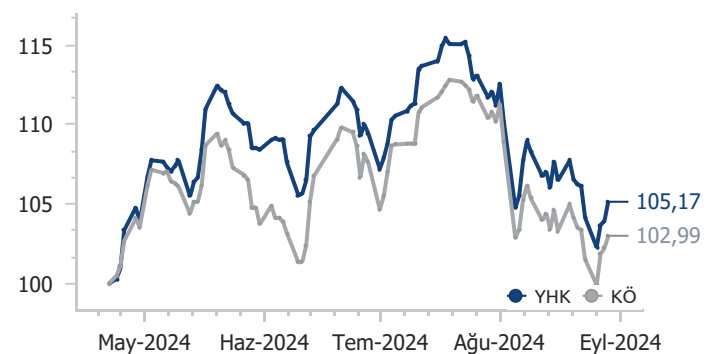
**Fon Künyesi**

Fon Kodu (Banka ve SPK Kodu)	KTYHK / YHK
Halka Arz Tarihi	22.04.2024
Büyükölç (TL)	70.622.546
Fon Fiyatı (TL)	1,051687
Yıllık Yönetim Ücreti	%3,15
TEFAS Durumu	Açık

**Alım - Satım Kuralları \***

**Alım** 13:30'a kadar verilen alış talimatları T+1 fiyatıyla T+1 gününde, 13:30'dan sonra verilen alış talimatları T+2 fiyatıyla T+2'de gerçekleşir.

**Satım** 13:30'a kadar verilen satış talimatları T+1 fiyatıyla T+2 gününde, 13:30'dan sonra verilen satış talimatları T+2 fiyatıyla T+3'te gerçekleşir.

**Fon Varlık Dağılımı****Fon ve Karşılaştırma Ölçütü Değişimi**



Varlık Sınıfı	Kod (ISIN)	Varlık Detayı	Vade	Oran (%)
Hisse Senedi	BIMAS	Bim Birleşik Mağazalar	-	7,94
Hisse Senedi	THYAO	Türk Hava Yolları	-	7,35
Hisse Senedi	DOAS	Doğuş Otomotiv	-	6,11
Hisse Senedi	ASELS	Aselsan	-	5,95
Hisse Senedi	OTKAR	Otokar	-	4,65
Hisse Senedi	KRDMD	Kardemir (D)	-	4,61
Hisse Senedi	TUPRS	Tüpraş	-	4,56
Kira Sertifikası	TRDHSVKA92446	Hlvks 48,87 26/09/24	26.09.2024	3,97
Hisse Senedi	AKSA	Aksa	-	3,86
Hisse Senedi	PGSUS	Pegasus Hava Taşımacılığı	-	3,70

\*2024/07 itibarıyladır.

	Oran (%)
Fonun Standart Sapması	1,22
Karşılaştırma Ölçütü Standart Sapması	1,26
Alpha	0,02
Beta	0,93
Sharpe	-0,09
Bilgi Rasyosu Değeri (Yıllıklandırılmış)	0,06

 **YapıKredi**  
Portföy Yönetimi

