

Yapı Kredi Portföy Yatırım Fonları Aylık Bülteni

OCAK 2025

Burada yer alan yatırım bilgisi, yorumu ve tavsiyeleri yatırım danışmanlığı kapsamında değildir. Yatırım danışmanlığı hizmeti, yetkili kuruluşlar tarafından kişilerin risk ve getiri tercihleri dikkate alınarak kişiye özel sunulmaktadır. Burada yer alan yorum ve tavsiyeler ise genel niteliktedir. Bu tavsiyeler mali durumunuz ile risk ve getiri tercihlerinize uygun olmayabilir. Bu nedenle sadece burada yer alan bilgilere dayanarak yatırım kararı verilmesi, beklentilerinize uygun sonuçlar doğurmayabilir. Bu sunum ve ekleri (mesaj), Sermaye Piyasası Kanunu gereğince, gizli bilgi içeriyor olabilir; çoğaltılamaz, yayımlanamaz, satılamaz. Bu sunum, sadece hazırlayıcısı tarafından alınması amaçlanan yetkililerin kullanması içindir. Yetkili değilseniz sunum içeriğini açıklamamız, kopyalamanız, yönlendirmeniz, kullanmanız kesinlikle yasaktır ve mesajı derhal silmeniz gerekmektedir. Sunumda veya eklerinde yer alabilecek Yapı Kredi Portföy Yönetimi A.Ş.(Şirket) tarafından hazırlanmış ve Yapı ve Kredi Bankası A.Ş.(Banka) tarafından gösterilen rapor, yorum veya veriler sadece bilgilendirme amaçlıdır. Bu rapor hazırlığında veriler RASYONET Bilgisayar Yazılım ve Danışmanlık A.Ş. tarafından sağlanmıştır. Bu sunum, içerdiği ifade ve tutarlar bakımından delil niteliği taşımaz; Şirket ve Banka kayıtları geçerlidir. Yorum ve tavsiyeler, yorum ve tavsiyede bulunanların kişisel görüşlerine dayanmaktadır. Bu bilgilerin kullanılması nedeni ile ortaya çıkabilecek sonuçlardan ve oluşabilecek zararlardan Şirket ve Banka sorumlu değildir ve bu mesajın içerdiği bilgilerin doğruluğu ve eksiksiz olduğu konusunda hiçbir garanti vermemektedir. Bu mesajın tümü veya bir kısmı Şirketin ve Bankanın yazılı izni olmadan çoğaltılamaz, yayımlanamaz, üçüncü kişilere gösterilemez veya ileride kullanılmak üzere saklanamaz. Şirket ve Banka, bu mesajda iletilmiş olabilecek virüsler nedeniyle oluşabilecek zararlardan sorumlu değildir.

Fon performans sunum raporuna ve diğer tüm bilgilere www.kap.org.tr adresinden ulaşılabilir.

*Alım satım kuralları fon fiyatının açıklandığı ve işlem gördüğü günler için geçerlidir. Yurt içi ve yurt dışı tatil takvimine göre fonun işlem gördüğü tarihler değişkenlik gösterebilir. Katılma payı alım ve satım talimatlarının alındığı ve yerine getirileceği günlerin tatil olması durumunda alım satım valörleri farklılık gösterir. Detaylara fona ilişkin KAP sayfasından erişebilirsiniz.

5 Makro Gelişmeler ve Beklentiler

6 Başlıca Finansal Göstergeler

Para Piyasası ve Kısa Vadeli Tahvil Bono Fonları

7 **YHT** - YKP Kısa Vadeli Borçlanma Araçları (TL) Fonu

8 **YLB** - YKP Para Piyasası Fonu

9 **YVD** - YKP İkinci Para Piyasası (TL) Fonu

10 **YPT** - YKP Para Piyasası Serbest (TL) Fon

11 **PPI** - YKP Üçüncü Para Piyasası (TL) Fonu

Yurt İçi Borçlanma Araçları ve Kira Sertifikaları Stratejili Fonlar

12 **YOT** - YKP Borçlanma Araçları Fonu

13 **YBS** - YKP Özel Sektör Borçlanma Araçları Fonu

14 **YPK** - YKP Galata Serbest Fon

15 **YFV** - YKP Kira Sertifikaları Katılım Fonu

Yurt Dışı Borçlanma Stratejili Fonlar

17 **YBE** - YKP Eurobond (Dolar) Borçlanma Araçları Fonu

19 **YZK** - YKP Kalamış Serbest Fon

Yabancı Para ile Alınan Yurt dışı Borçlanma Aracı Stratejili Fonlar

21 **YJY** - YKP Yeniköy Serbest (Döviz) Fon

24 **YNK** - YKP Nişantaşı Kar Payı Ödeyen Serbest (Döviz) Fon

26 **YP4** - YKP Feriköy Serbest (Döviz) Fon

27 **YPL** - YKP Balat Serbest (Döviz) Fon

28 **YVG** - YKP Sarıyer Serbest (Döviz-Avro) Fon

29 **YTY** - YKP Tarabya Serbest (Döviz-Avro) Fon

30 **YSL** - YKP Kar Payı Ödeyen Kira Sertifikaları Katılım Serbest (Döviz) Fon

32 **YOA** - YKP Py Borçlanma Araçları (Döviz) Özel Fonu

Çoklu Varlık Dağılımı Stratejili Fonlar

42 **YSU** - YKP Üçüncü Değişken Fon

44 **YKS** - YKP İstanbul Serbest Fon

46 **YPF** - YKP Alfa Serbest Fon

47 **YDP** - YKP Birinci Değişken Fon

Tematik Fonlar

- 49 **YAY** - YKP Yabancı Teknoloji Sektörü Hisse Senedi Fonu
- 52 **YJH** - YKP Temiz Enerji Değişken Fon
- 54 **YLO** - YKP Elektrikli Araçlar Değişken Fon
- 55 **YPC** - YKP İklim Değişikliği Çözümleri Değişken Fon
- 57 **YTV** - YKP Tarım Değişken Fon
- 59 **YZC** - YKP Fintech Ve Blockchain Teknolojileri Değişken Fonu

Emtia & Kıymetli Madenler Fonları

- 63 **YKT** - YKP Altın Fonu
- 64 **YZG** - YKP Gümüş Fon Sepeti Fonu
- 66 **YGM** - YKP Emtia Serbest Fon

Yerli Hisse Senedi Fonları

- 68 **YHS** - YKP Birinci Hisse Senedi Fonu (HSYF)
- 70 **YDI** - YKP Model Portföy Hisse Senedi Fonu (HSYF)
- 72 **YAS** - YKP Koç Holding İştirak Ve Hisse Senedi Fonu (HSYF)
- 74 **YEF** - YKP Bıst 30 Endeksi Hisse Senedi Fonu (HSYF)
- 76 **YHB** - YKP Bıst 100 Dışı Şirketler Hisse Senedi Fonu (HSYF)
- 78 **YHZ** - YKP Bıst Teknoloji Ağırlık Sınırlamalı Endeksi Hisse Senedi Fonu (HSYF)
- 80 **YLE** - YKP Bıst Sürdürülebilirlik Endeksi Hisse Senedi Fonu (HSYF)
- 82 **YLY** - YKP Kilyos Kar Payı Ödeyen Hisse Senedi Serbest (TL) Fon (HSYF)
- 84 **YUB** - YKP Karaköy Hisse Senedi Serbest Fon (HSYF)
- 86 **YCP** - YKP Bankacılık Sektörü Hisse Senedi Serbest Fon (HSYF)
- 88 **YHK** - YKP Katılım Hisse Senedi Fonu (HSYF)
- 90 **BIG** - YKP Üçüncü Hisse Senedi Fonu (HSYF)

Yurt İçi Piyasalar

Aralık ayının en önemli konusu, TCMB tarafında beklenen faiz indirimiydi. Bilindiği üzere 2023 yılı ortalarında başlayan faiz artış süreci, 2024 yılı Mart ayında haftalık repo politika faiz oranının %50 seviyesine gelmesi ile sonuçlanmıştı. 26 Aralık 2024 yılında yapılan Para Politikası Kurulu toplantısı bu anlamda yeni bir sürecin başlangıcı oldu ve faizler 250 bps indirimle %47.5 seviyesine geldi. Ancak Türkiye özelinde enflasyon verilerini yakından izlemek gerekecek. %1.03 olarak gelen Aralık ayı TÜFE artışı ile birlikte 2024 yılını %44.4 enflasyon ile kapatmış olduk. Aylık bazda gıda fiyatlarında %1.30, mobilya ve ev eşyalarında %2.78, konut kaleminde ise %1.71 artış izlendi. TCMB'nin Aralık ayında yaptığı 250 bps'lik faiz indirimin ardından, Ocak ayında yapılacak toplantıda da 250 bps daha bir indirim bekleniyor. Böylece haftalık repo politika faiz oranı %45'e kadar gerileyebilir. TCMB'nin 2025 programına göre Para Politikası Kurulu toplantı sayısı 12 yerine 8 olacak. Şubat-Mayıs-Ağustos ve Kasım aylarında toplantı olmayacak. Dolayısıyla Ocak ayı toplantısının ardından 6 Mart tarihinde yapılacak toplantıya kadar yaklaşık altı haftalık sürede aktivite ve harcama verileri daha yakından izlenerek bir karar verilebilir. TCMB Piyasa Katılımcıları Anketi sonuçları belli bir noktada atalet göstermeye başlamış gibi görünüyor. %27 olarak oluşan 12 ay sonrasında ilişkin TÜFE beklentisinin makul olduğunu düşünüyoruz.

Yurt Dışı Piyasalar

ABD merkez bankası FED de politika faizlerini 0.25 bps indirimle FFR oranı %4.25-%4.50 seviyesinde oluşacak şekilde belirledi. Faiz seviyesi için ABD özelinde üretim ve aktivite verilerini yakından izlemek gerekecek. Trump sonrası ABD ekonomisinde beklentiler tekrardan şekilleniyor. Öncelikli risk, FED'in faizleri beklendiği ölçüde indirememesi olarak öne çıkıyor. Diğer yandan büyüme sektörleri yerine değer sektörleri, mega büyüklükte sektörler yerine daha orta çaplı büyüklüğe sahip şirketler, seçim bazlı stratejiler ön plana çıkıyor.

Değişim Oranları (%)

Başlıca Finansal Göstergeler	Güncel Veri (31.12.2024)	1 Aylık	6 Aylık	Yılbaşından Bugüne	Son 1 Yıllık	2021	2022	2023
Bist 100 Endeksi	9.831	1,85	-7,68	31,60	31,60	25,80	196,57	35,60
Bist 30 Endeksi	10.756	1,34	-6,95	34,11	34,11	23,78	193,57	34,92
KYD Altın	2.997.776	0,93	21,90	52,44	52,44	71,56	40,86	80,23
Altın (USD/Ons)	2.624	-1,26	12,81	27,24	27,24	-3,59	-0,22	13,06
USD/TL	35,28	2,03	7,48	19,85	19,85	79,65	40,28	57,44
EUR/TL	36,74	0,52	4,58	12,78	12,78	65,49	32,14	63,40
Döviz Sepeti (%50 USD/TRY+%50 EUR/TRY)	36,01	1,25	5,98	16,13	16,13	71,84	35,96	60,52
Bist Banka Endeksi	14.555	3,08	-3,80	66,97	66,97	2,43	215,07	73,38
Bist Teknoloji Ağırlık Sınırlamalı Endeksi	20.007	2,41	-7,30	42,01	42,01	48,39	124,72	54,63
Bist Sürdürülebilirlik Getiri Endeksi	18.348	1,92	-7,43	43,08	43,08	39,29	193,58	55,91
S&P 500 Toplam Getiri Endeksi	5.882	-2,50	7,71	23,31	23,31	26,89	-19,44	24,23
Nasdaq Bileşik Toplam Getiri Endeksi	19.311	0,48	8,90	28,64	28,64	21,39	-33,10	43,42
S&P Global Vlean Energy Select Getiri Endeksi	730	-7,16	-14,76	-26,94	-26,94	-24,36	-6,05	-21,44
BIST-KYD Repo (Brüt) Endeksi	3.177	4,25	28,68	63,52	63,52	19,48	14,00	21,09
BIST-KYD 1 Aylık Mevduat Endeksi(TL)	791,71	3,78	24,68	52,32	52,32	17,78	16,68	28,33
TÜFE	2.684,55	1,03	15,75	44,38	44,38	36,08	64,27	64,77
ÜFE	3.746,52	0,40	7,56	28,52	28,52	79,89	97,72	44,22

1

YBS - YKP Özel Sektör Borçlanma Araçları Fonu
PPI - YKP Üçüncü Para Piyasası (TL) Fonu

2

YFV - YKP Kira Sertifikaları Katılım Fonu

3

YOT - YKP Borçlanma Araçları Fonu

4

YSU - YKP Üçüncü Değişken Fon

5

YDP - YKP Birinci Değişken Fon
YAK - YKP Karma Fon

6

YZC - YKP Fintech Ve Blockchain Teknolojileri Değişken Fonu
YTV - YKP Tarım Değişken Fon
YTD - YKP Yabancı Fon Sepeti Fonu
YLO - YKP Elektrikli Araçlar Değişken Fon
YLE - YKP Bist Sürdürülebilirlik Endeksi Hisse Senedi Fonu (HSYF)
YKT - YKP Altın Fonu
YJK - YKP Robotik Ve Yarı İletken Teknolojileri Fon Sepeti Fonu
YJH - YKP Temiz Enerji Değişken Fon
YHS - YKP İkinci Para Piyasası (TL) Fonu
YHK - YKP Katılım Hisse Senedi Fonu (HSYF)
YHB - YKP Bist 100 Dışı Şirketler Hisse Senedi Fonu (HSYF)
YEF - YKP Bist 30 Endeksi Hisse Senedi Fonu (HSYF)
YDI - YKP Model Portföy Hisse Senedi Fonu (HSYF)
YBE - YKP Eurobond (Dolar) Borçlanma Araçları Fonu
YAS - YKP Koç Holding İştirak Ve Hisse Senedi Fonu (HSYF)

7

YZG - YKP Gümüş Fon Sepeti Fonu
YPV - YKP Üçüncü Fon Sepeti Fonu
YPC - YKP İklim Değişikliği Çözümleri Değişken Fon
YHZ - YKP Bist Teknoloji Ağırlık Sınırlamalı Endeksi Hisse Senedi Fonu (HSYF)
YAY - YKP Yabancı Teknoloji Sektörü Hisse Senedi Fonu
YAN - YKP Birinci Fon Sepeti Fonu
YAC - YKP İkinci Fon Sepeti Fonu

Yatırım Stratejisi

Fon toplam değerinin en az %80'i devamlı olarak kısa vadeli kamu ve özel sektör borçlanma araçlarına yatırılır.

Kime Uygun?

TL cinsi kısa vadeli borçlanma araçlarına yatırım yaparak getiri hedefleyen yatırımcılar için uygundur.

Karşılaştırma Ölçütü

%40 BIST-KYD DİBS 91 Gün + %40 BIST-KYD ÖSBA Sabit + %20 BIST-KYD Repo (Brüt)

Bu Fon Ne kadar Riskli?

1. Seviye Düşük Risk

Fon risk değeri; fonun haftalık getirileri üzerinden, volatilitesi dikkate alınarak hesaplanır. Bir en az riskli 7 en fazla riskli olmak üzere risk değeri 1 ile 7 arasındadır.

Vergilendirme

Gerçek Kişiler : 193 Sayılı GVK'nın geçici 67. Maddesinde yer alan yatırım fon katılma payı alım satım kazancı tevkifat oranları;

23.12.2020-30.04.2024 tarih aralığı için %0,
01.05.2024-31.10.2024 tarih aralığı için %7,5,
01.11.2024 tarihinden itibaren %10,
Tüzel Kişiler: Kurumlar Vergisine tabii olup stopaj %0.

Geçmiş Yıl Getirileri (%)

	1 Aylık	3 Aylık	6 Aylık	1 Yıllık	Yılbaşından Beri
YHT	3,96	12,48	26,02	56,06	56,06
KÖ*	3,75	11,89	25,00	52,30	52,30
	2019	2020	2021	2022	2023
YHT	19,79	8,29	15,20	17,92	28,90
KÖ*	22,46	10,86	17,91	19,78	22,46

* Karşılaştırma Ölçütü

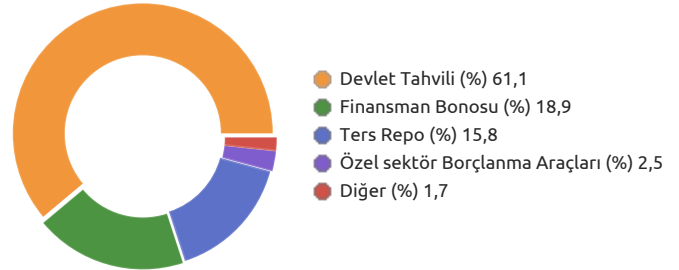
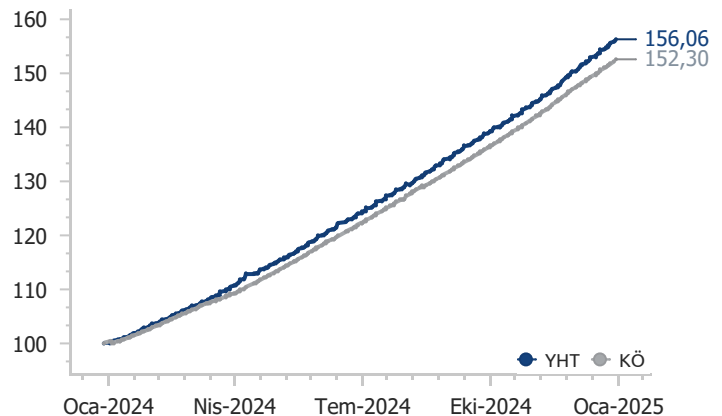
Fon Künyesi

Fon Kodu (Banka ve SPK Kodu)	YFBL2 / YHT
Halka Arz Tarihi	27.08.2002
Büyükük (TL)	1.292.893.550
Fon Fiyatı (TL)	0,223336
Yıllık Yönetim Ücreti	%2,42
TEFAS Durumu	Kapalı

Alım - Satım Kuralları *

Alım 09:00-16:30 saatleri arasında ilan edilen T fiyatıyla T gününde, 16:30-18:00 arasında fon alıma kapalıdır, 18:00-23:59 arasında hesaplanan T+1 fiyatıyla T günü

Satım Tüm gün verilen satış talimatları T fiyatıyla T gününde

Fon Varlık Dağılımı**Fon ve Karşılaştırma Ölçütü Değişimi**

Yatırım Stratejisi

Fon portföyünün tamamı devamlı olarak vadesine en fazla 184 gün kalmış likiditesi yüksek para ve sermaye piyasası araçlarına yatırılır.

Kime Uygun?

Likit kalmak ve birikimlerini kısa vadeli para ve sermaye piyasası araçlarında değerlendirmek isteyen yatırımcılar için uygundur.

Karşılaştırma Ölçütü

%55 BIST-KYD Repo (Brüt) Endeksi + %25 BIST-KYD 1 Aylık Mevduat TL Endeksi + %20 BIST-KYD ÖSBA Sabit Endeksi

Bu Fon Ne kadar Riskli?

1. Seviye Düşük Risk

Fon risk değeri; fonun haftalık getirileri üzerinden, volatilitesi dikkate alınarak hesaplanır. Bir en az riskli 7 en fazla riskli olmak üzere risk değeri 1 ile 7 arasındadır.

Vergilendirme

Gerçek Kişiler : 193 Sayılı GVK'nın geçici 67. Maddesinde yer alan yatırım fon katılma payı alım satım kazancı tevkifat oranları;

23.12.2020-30.04.2024 tarih aralığı için %0,
01.05.2024-31.10.2024 tarih aralığı için %7,5,
01.11.2024 tarihinden itibaren %10,
Tüzel Kişiler: Kurumlar Vergisine tabii olup stopaj %0.

Geçmiş Yıl Getirileri (%)

	1 Aylık	3 Aylık	6 Aylık	1 Yıllık	Yılbaşından Beri
YLB	4,10	12,85	27,54	60,23	60,23
KÖ*	4,06	12,60	26,93	58,66	58,66
	2019	2020	2021	2022	2023
YLB	20,34	9,76	17,72	18,68	31,80
KÖ*	21,50	11,25	19,24	16,30	25,29

* Karşılaştırma Ölçütü

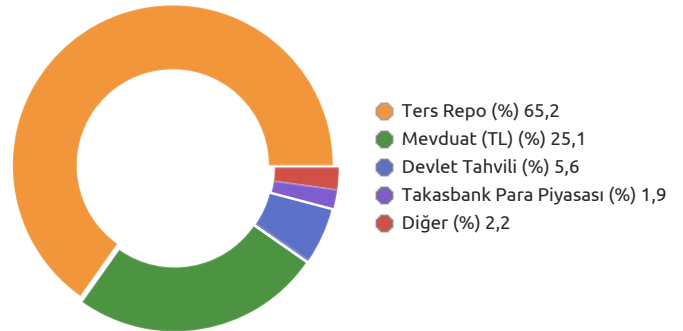
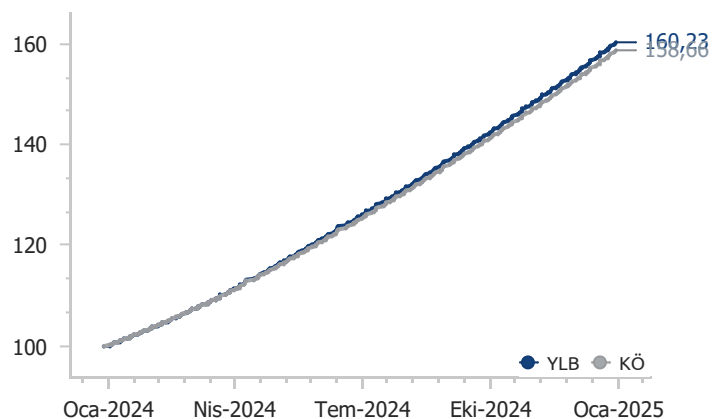
Fon Künyesi

Fon Kodu (Banka ve SPK Kodu)	YFBL1 / YLB
Halka Arz Tarihi	12.07.2000
Büyükük (TL)	57.179.338.600
Fon Fiyatı (TL)	0,942196
Yıllık Yönetim Ücreti	%1,48
TEFAS Durumu	Kapalı

Alım - Satım Kuralları *

Alım 09:00-16:30 saatleri arasında ilan edilen T fiyatıyla T gününde, 16:30-18:00 arasında fon alıma kapalıdır, 18:00-23:59 arasında hesaplanan T+1 fiyatıyla T günü

Satım Tüm gün verilen satış talimatları T fiyatıyla T gününde

Fon Varlık Dağılımı**Fon ve Karşılaştırma Ölçütü Değişimi**

Yatırım Stratejisi

Fon portföyünün tamamı devamlı olarak vadesine en fazla 184 gün kalmış likiditesi yüksek para ve sermaye piyasası araçlarına yatırılır

Kime Uygun?

Likit kalmak ve birikimlerini kısa vadeli para ve sermaye piyasası araçlarında değerlendirmek isteyen yatırımcılar için uygundur.

Karşılaştırma Ölçütü

%20 BIST-KYD ÖSBA Sabit + %55 BIST-KYD Repo (Brüt) + %25 BIST-KYD 1 Aylık Mevduat TL

Bu Fon Ne kadar Riskli?

1. Seviye Düşük Risk

Fon risk değeri; fonun haftalık getirileri üzerinden, volatilitesi dikkate alınarak hesaplanır. Bir en az riskli 7 en fazla riskli olmak üzere risk değeri 1 ile 7 arasındadır.

Vergilendirme

Gerçek Kişiler : 193 Sayılı GVK'nın geçici 67. Maddesinde yer alan yatırım fon katılma payı alım satım kazancı tevkifat oranları;

23.12.2020-30.04.2024 tarih aralığı için %0,
01.05.2024-31.10.2024 tarih aralığı için %7,5,
01.11.2024 tarihinden itibaren %10,
Tüzel Kişiler: Kurumlar Vergisine tabii olup stopaj %0.

Geçmiş Yıl Getirileri (%)

	1 Aylık	3 Aylık	6 Aylık	1 Yıllık	Yılbaşından Beri
YVD	4,11	12,86	27,57	60,83	60,83
KÖ*	4,06	12,60	26,93	58,66	58,66
	2019	2020	2021	2022	2023
YVD	-	-	-	9,90	29,88
KÖ*	-	-	-	7,86	25,29

* Karşılaştırma Ölçütü

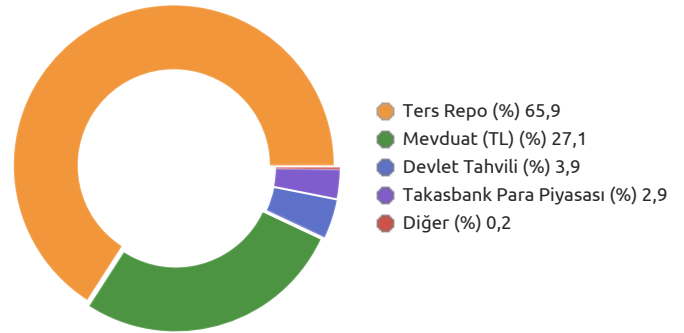
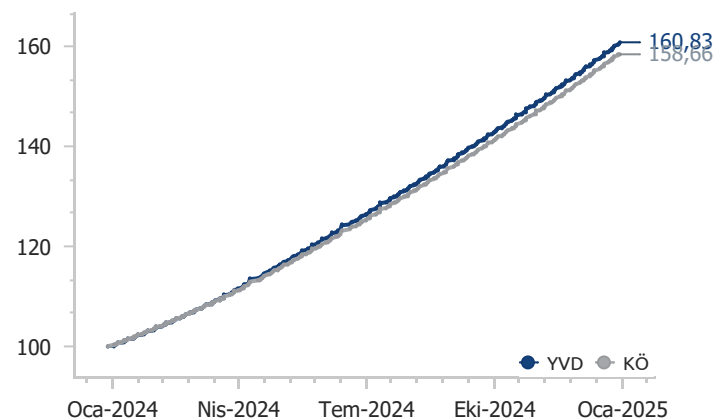
Fon Künyesi

Fon Kodu (Banka ve SPK Kodu)	YFBL7 / YVD
Halka Arz Tarihi	01.07.2022
Büyükük (TL)	38.155.408.583
Fon Fiyatı (TL)	2,295476
Yıllık Yönetim Ücreti	%1,48
TEFAS Durumu	Kapalı

Alım - Satım Kuralları *

Alım 09:00-16:30 saatleri arasında ilan edilen T fiyatıyla T gününde, 16:30-18:00 arasında fon alıma kapalıdır, 18:00-23:59 arasında hesaplanan T+1 fiyatıyla T günü

Satım Tüm gün verilen satış talimatları T fiyatıyla T gününde

Fon Varlık Dağılımı**Fon ve Karşılaştırma Ölçütü Değişimi**

Yatırım Stratejisi

Fon portföyünün tamamı devamlı olarak vadesine en fazla 184 gün kalmış likiditesi yüksek para ve sermaye piyasası araçlarına yatırılır.

Kime Uygun?

Likit kalmak ve birikimlerini kısa vadeli para ve sermaye piyasası araçlarında değerlendirmek isteyen yatırımcılar için uygundur.

Eşik Değer

Fonun eşik değeri bulunmaktadır ve BIST-KYD 1 Aylık Mevduat TL Endeksi' dir.

Bu Fon Ne kadar Riskli?

1. Seviye Düşük Risk

Fon risk değeri; fonun haftalık getirileri üzerinden, volatilitesi dikkate alınarak hesaplanır. Bir en az riskli 7 en fazla riskli olmak üzere risk değeri 1 ile 7 arasındadır.

Vergilendirme

Fon katılma payı alım satım kazancı:

Gerçek Kişiler: % 10 stopaja tabidir.

Tüzel Kişiler: 22.01.2022 (00:00) - 15.07.2023 (23:59) tarihleri arasında alımların bozumlarından elde edilen gelirler Kurumlar Vergisinden istisna edilmiştir, diğer tarihlerdeki alımlar Kurumlar Vergisine tabidir, stopaj %0'dır.

Geçmiş Yıl Getirileri (%)

	1 Aylık	3 Aylık	6 Aylık	1 Yıllık	Yılbaşından Beri
YPT	4,05	12,77	27,41	60,61	60,61
ED*	3,78	11,76	24,68	52,32	52,32
	2019	2020	2021	2022	2023
YPT	-	-	-	-	32,51
ED*	-	-	-	-	25,47

*Eşik Değer

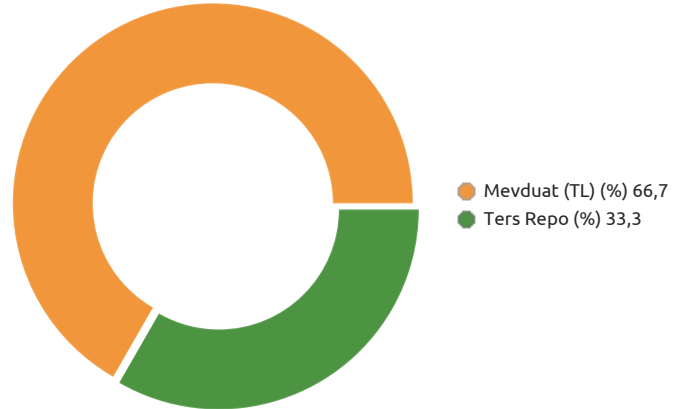
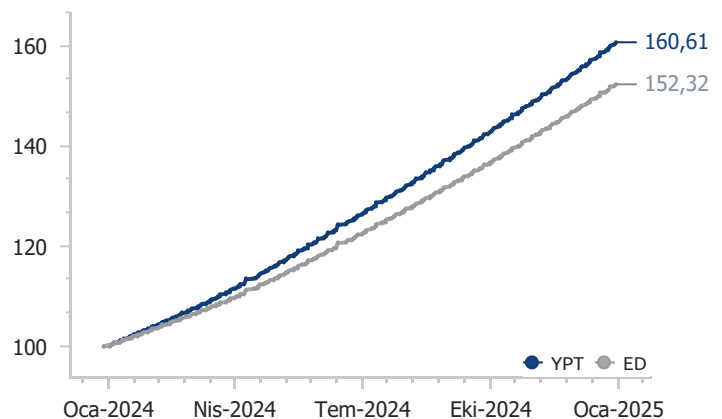
Fon Künyesi

Fon Kodu (Banka ve SPK Kodu)	SERLF / YPT
Halka Arz Tarihi	20.01.2023
Büyükük (TL)	11.759.753.846
Fon Fiyatı (TL)	2,128275
Yıllık Yönetim Ücreti	%1,20
TEFAS Durumu	Kapalı

Alım - Satım Kuralları *

Alım 09:00-16:00 saatleri arasında ilan edilen T fiyatıyla T gününde. 16:00'dan sonra fona alım yapılamamaktadır.

Satım 09:00-16:00 saatleri arasında ilan edilen T fiyatıyla T gününde. 16:00'dan sonra fon satışı yapılamamaktadır.

Fon Varlık Dağılımı**Fon ve Eşik Değer Değişimi**

Yatırım Stratejisi

Fon portföyünün tamamı devamlı olarak vadesine en fazla 184 gün kalmış likiditesi yüksek para ve sermaye piyasası araçlarına yatırılır.

Kime Uygun?

Likit kalmak ve birikimlerini kısa vadeli para ve sermaye piyasası araçlarında değerlendirmek isteyen yatırımcılar

Karşılaştırma Ölçütü

%55 BIST-KYD Repo (Brüt) + %20 BIST-KYD ÖSBA Sabit + %25 BIST-KYD 1 Aylık Mevduat TL

Bu Fon Ne kadar Riskli?

1. Seviye Düşük Risk

Fon risk değeri; fonun haftalık getirileri üzerinden, volatilitesi dikkate alınarak hesaplanır. Bir en az riskli 7 en fazla riskli olmak üzere risk değeri 1 ile 7 arasındadır.

Vergilendirme

Gerçek Kişiler : 193 Sayılı GVK'nın geçici 67. Maddesinde yer alan yatırım fon katılma payı alım satım kazancı tevkifat oranları;

23.12.2020-30.04.2024 tarih aralığı için %0,
01.05.2024-31.10.2024 tarih aralığı için %7,5,
01.11.2024 tarihinden itibaren %10,
Tüzel Kişiler: Kurumlar Vergisine tabii olup stopaj %0.

Geçmiş Yıl Getirileri (%)

	1 Aylık	3 Aylık	6 Aylık	1 Yıllık	Yılbaşından Beri
PPI	4,22	13,15	-	-	17,65
KÖ*	4,06	12,60	-	-	16,98
	2019	2020	2021	2022	2023
PPI	-	-	-	-	-
KÖ*	-	-	-	-	-

* Karşılaştırma Ölçütü

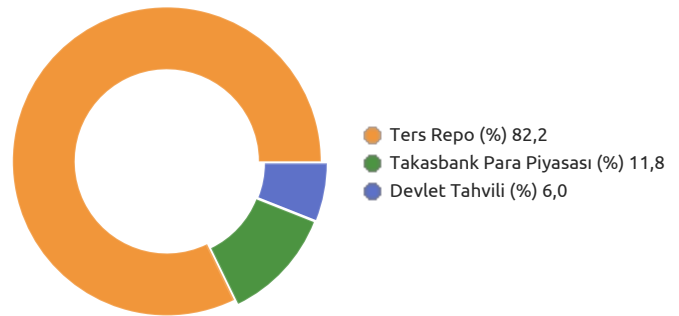
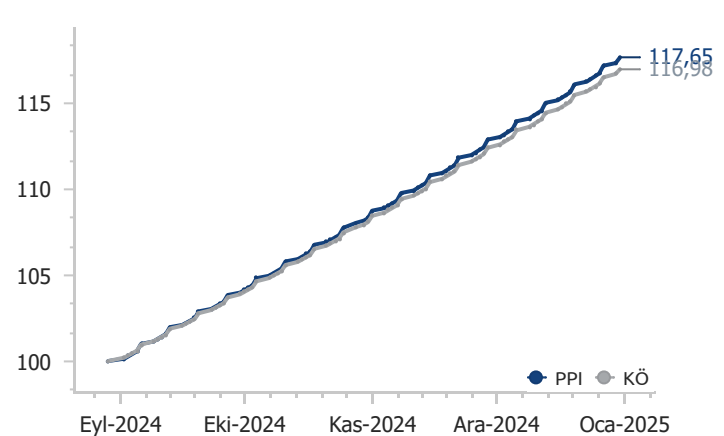
Fon Künyesi

Fon Kodu (Banka ve SPK Kodu)	YFPPI / PPI
Halka Arz Tarihi	02.09.2024
Büyükük (TL)	11.301.404.630
Fon Fiyatı (TL)	1,176543
Yıllık Yönetim Ücreti	%0,45
TEFAS Durumu	Açık

Alım - Satım Kuralları *

Alım 09:00- 13:30 saatleri arasında verilen alım talimatları T fiyatı üzerinden T günü saat 14:30'da gerçekleşir.

Satım 09:00- 13:30 saatleri arasında verilen satış talimatları T fiyatı üzerinden T günü saat 14:30'da gerçekleşir.

Fon Varlık Dağılımı**Fon ve Karşılaştırma Ölçütü Değişimi**

Yatırım Stratejisi

Fon toplam değerinin en az %80'i devamlı olarak kamu ve özel sektör borçlanma araçlarına yatırılır.

Kime Uygun?

Kamu ve/veya özel sektör borçlanma araçlarına yatırım yaparak istikrarlı bir getiri sağlamak isteyen yatırımcılar

Karşılaştırma Ölçütü

%65 BIST-KYD DİBS Tüm + %20 BIST-KYD ÖSBA Değişken + %15 BIST-KYD Repo (Brüt)

Bu Fon Ne kadar Riskli?

3. Seviye Orta Risk

Fon risk değeri; fonun haftalık getirileri üzerinden, volatilitesi dikkate alınarak hesaplanır. Bir en az riskli 7 en fazla riskli olmak üzere risk değeri 1 ile 7 arasındadır.

Vergilendirme

Gerçek Kişiler : 193 Sayılı GVK'nın geçici 67. Maddesinde yer alan yatırım fon katılma payı alım satım kazancı tevkifat oranları;

23.12.2020-30.04.2024 tarih aralığı için %0,
01.05.2024-31.10.2024 tarih aralığı için %7,5,
01.11.2024 tarihinden itibaren %10,
Tüzel Kişiler: Kurumlar Vergisine tabii olup stopaj %0.

Geçmiş Yıl Getirileri (%)

	1 Aylık	3 Aylık	6 Aylık	1 Yıllık	Yılbaşından Beri
YOT	3,18	8,02	17,22	41,38	41,38
KÖ*	2,98	7,96	18,31	35,34	35,34
	2019	2020	2021	2022	2023
YOT	24,24	9,19	15,05	52,04	26,18
KÖ*	27,00	9,97	10,84	35,24	1,74

* Karşılaştırma Ölçütü

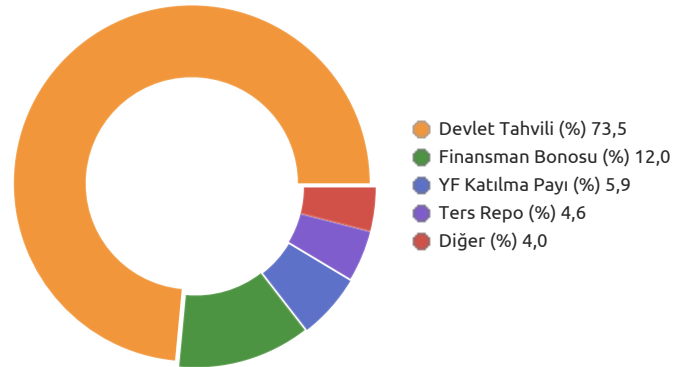
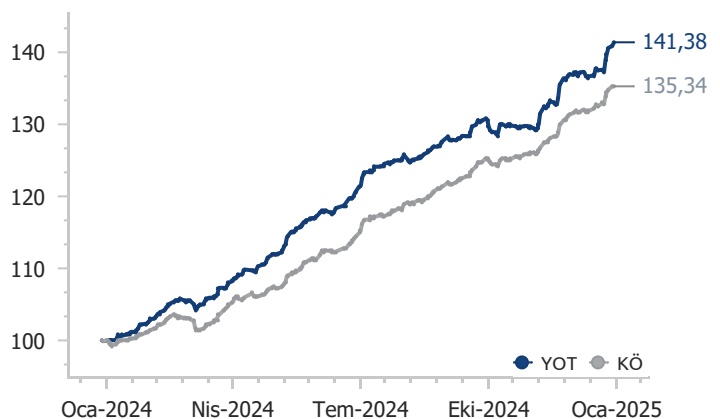
Fon Künyesi

Fon Kodu (Banka ve SPK Kodu)	YFBT1 / YOT
Halka Arz Tarihi	27.11.1996
Büyükük (TL)	1.533.478.911
Fon Fiyatı (TL)	25,217638
Yıllık Yönetim Ücreti	%3,00
TEFAS Durumu	Açık

Alım - Satım Kuralları *

Alım 13:30'a kadar verilen alım talimatları T+1 fiyatıyla T+1 gününde, 13:30'dan sonra verilen alım talimatları T+2 fiyatıyla T+2'de gerçekleşir.

Satım 13:30'a kadar verilen satış talimatları T+1 fiyatıyla T+1 gününde, 13:30'dan sonra verilen satış talimatları T+2 fiyatıyla T+2'de gerçekleşir.

Fon Varlık Dağılımı**Fon ve Karşılaştırma Ölçütü Değişimi**

Yatırım Stratejisi

Fon'un özel sektör borçlanma araçları fonu olması nedeniyle, fon toplam değerinin en az %80'i devamlı olarak özel sektör borçlanma araçlarına yatırılır. Fon portföyü özel sektör tahvil ve bonolarına yatırım yaparak, bu enstrümanlardaki ek getiriden faydalanmayı hedefler.

Kime Uygun?

TL cinsi orta ve uzun vadeli özel sektör borçlanma araçlarına yatırım yaparak getiri hedefleyen yatırımcılar için uygundur.

Karşılaştırma Ölçütü

%85 BIST-KYD ÖSBA Sabit + %15 BIST-KYD Repo (Brüt)

Bu Fon Ne kadar Riskli?

1. Seviye Düşük Risk

Fon risk değeri; fonun haftalık getirileri üzerinden, volatilitesi dikkate alınarak hesaplanır. Bir en az riskli 7 en fazla riskli olmak üzere risk değeri 1 ile 7 arasındadır.

Vergilendirme

Gerçek Kişiler : 193 Sayılı GVK'nın geçici 67. Maddesinde yer alan yatırım fon katılma payı alım satım kazancı tevkifat oranları;

23.12.2020-30.04.2024 tarih aralığı için %0,
01.05.2024-31.10.2024 tarih aralığı için %7,5,
01.11.2024 tarihinden itibaren %10,
Tüzel Kişiler: Kurumlar Vergisine tabii olup stopaj %0.

Geçmiş Yıl Getirileri (%)

	1 Aylık	3 Aylık	6 Aylık	1 Yıllık	Yılbaşıdan Beri
YBS	3,95	11,69	24,38	51,91	51,91
KÖ*	3,94	11,86	25,56	55,07	55,07
	2019	2020	2021	2022	2023
YBS	20,13	10,30	18,26	21,92	33,99
KÖ*	22,11	11,45	18,84	21,18	31,58

* Karşılaştırma Ölçütü

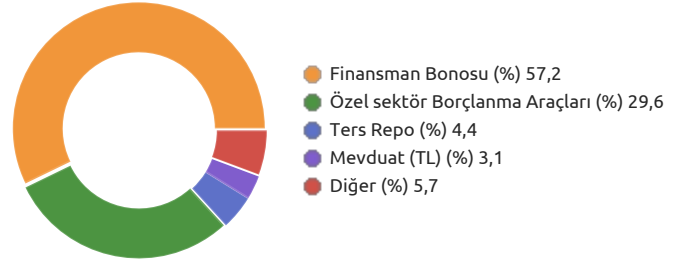
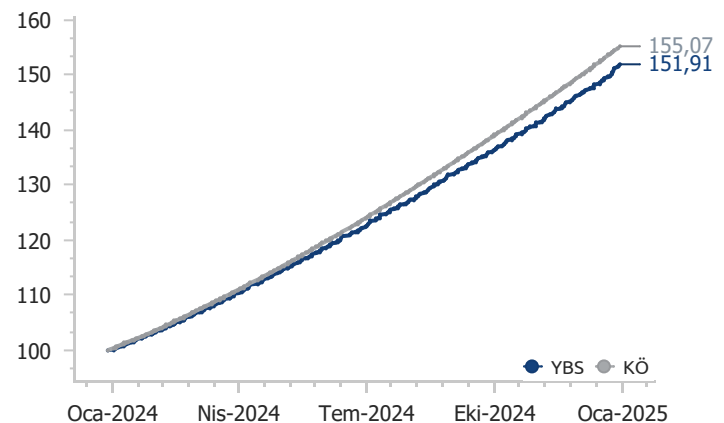
Fon Künyesi

Fon Kodu (Banka ve SPK Kodu)	YFBD4 / YBS
Halka Arz Tarihi	24.01.2012
Büyükük (TL)	1.484.370.822
Fon Fiyatı (TL)	0,076803
Yıllık Yönetim Ücreti	%1,83
TEFAS Durumu	Açık

Alım - Satım Kuralları *

Alım 13:30'a kadar verilen alım talimatları T+1 fiyatıyla T+1 gününde, 13:30'dan sonra verilen alım talimatları T+2 fiyatıyla T+2'de gerçekleşir.

Satım 13:30'a kadar verilen satış talimatları T+1 fiyatıyla T+1 gününde, 13:30'dan sonra verilen satış talimatları T+2 fiyatıyla T+2'de gerçekleşir.

Fon Varlık Dağılımı**Fon ve Karşılaştırma Ölçütü Değişimi**

Yatırım Stratejisi

Fon genel olarak borçlanma araçlarına ve faize dayalı türev araçlara yatırım yapmakla birlikte geniş bir varlık yelpazesi içerisinde yatırımlarını yönlendirecektir. Bu hedefe erişebilmek için yöneticinin izleyeceği temel yöntem, piyasa öngörüsü doğrultusunda geliştirilecek olan yönlü (market directional) ve/veya mutlak getirili (non-directional, arbitrage) stratejilerdir. Belirli dönemlerde Fon'un performansı, piyasanın genel performansından ayrışabilir.

Kime Uygun?

Makro ve mikro analizlere yatırımlarını yönlendirerek getiri hedefleyen yatırımcılar için uygundur.

Eşik Değer

Fonun eşik değeri bulunmaktadır ve BIST-KYD Repo (Brüt)' dir.

Bu Fon Ne kadar Riskli?

4. Seviye Orta Risk

Fon risk değeri; fonun haftalık getirileri üzerinden, volatilitesi dikkate alınarak hesaplanır. Bir en az riskli 7 en fazla riskli olmak üzere risk değeri 1 ile 7 arasındadır.

Vergilendirme

Fon katılma payı alım satım kazancı:

Gerçek Kişiler: % 10 stopaja,

Tüzel Kişiler: Kurumlar Vergisine tabidir, stopaj %0'dır.

Geçmiş Yıl Getirileri (%)

	1 Aylık	3 Aylık	6 Aylık	1 Yıllık	Yılbaşından Beri
YPK	2,68	11,35	23,46	52,97	52,97
ED*	4,25	13,35	28,68	63,52	63,52
	2019	2020	2021	2022	2023
YPK	21,80	20,51	31,75	44,63	68,55
ED*	22,70	11,64	19,48	14,00	21,09

*Eşik Değer

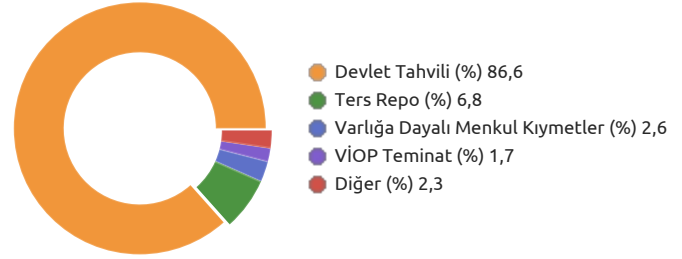
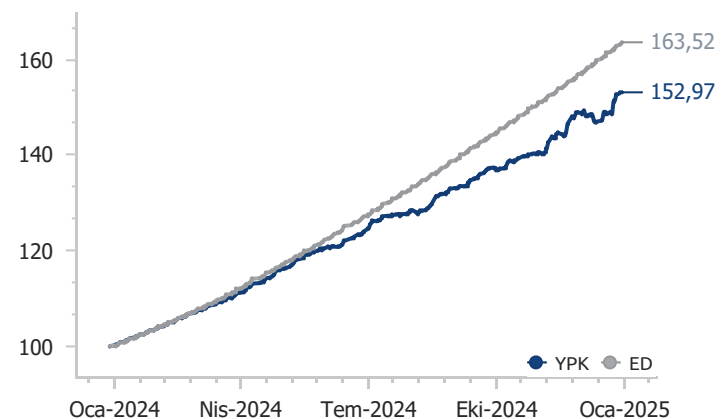
Fon Künyesi

Fon Kodu (Banka ve SPK Kodu)	SER02 / YPK
Halka Arz Tarihi	04.01.2016
Büyükük (TL)	645.637.723
Fon Fiyatı (TL)	10,203556
Yıllık Yönetim Ücreti	%1,50
TEFAS Durumu	Açık

Alım - Satım Kuralları *

Alım 13:30'a kadar verilen alış talimatları T+1 fiyatıyla T+1 gününde, 13:30'dan sonra verilen alış talimatları T+2 fiyatıyla T+2'de gerçekleşir.

Satım 13:30'a kadar verilen satış talimatları T+1 fiyatıyla T+3 gününde, 13:30'dan sonra verilen satış talimatları T+2 fiyatıyla T+4'te gerçekleşir.

Fon Varlık Dağılımı**Fon ve Eşik Değer Değişimi**

Fon Temasına Dair Görüş

Fon stratejisi gereği ağırlıklı olarak özel sektör kira sertifikalarına yatırım yapmaktadır. Ayrıca piyasa koşullarına bağlı olarak zaman zaman BIST Katılım Endeksinden hisse ve sabit getirili kamu tarafından ihraç edilen kira sertifikalarına da portföyünde yer vererek yatırımcısına çeşitlendirme sunar.

Yatırım Stratejisi

Fon portföyüne, faiz geliri içermeyen finansal varlıklar ile Katılım Bankacılığı prensiplerine uygun sermaye piyasası araçlarını alarak yatırım yapar. Fon toplam değerinin tamamı devamlı olarak kira sertifikaları, katılma hesapları, BIST tarafından hesaplanan katılım endekslerinde yer alan ortaklık payları, döviz, altın ve diğer kıymetli madenlerden oluşmakla birlikte en az %80'i devamlı olarak Kamu ve Özel Sektör kira sertifikalarına yatırılacaktır.

Kime Uygun?

Katılım Bankacılığı prensiplerine uygun menkul kıymetler, hisse senedi, altın, kıymetli maden ve bunlara dayalı sermaye piyasası araçlarına yatırım yaparak getiri hedefleyen yatırımcılar.

Karşılaştırma Ölçütü

%50 BIST-KYD Kamu Kira Sertifikaları + %50 BIST-KYD Özel Sektör Kira Sertifikaları

Bu Fon Ne kadar Riskli?

2. Seviye Düşük Risk

Fon risk değeri; fonun haftalık getirileri üzerinden, volatilitesi dikkate alınarak hesaplanır. Bir en az riskli 7 en fazla riskli olmak üzere risk değeri 1 ile 7 arasındadır.

Vergilendirme

Gerçek Kişiler : 193 Sayılı GVK'nın geçici 67. Maddesinde yer alan yatırım fon katılma payı alım satım kazancı tevkifat oranları;

23.12.2020-30.04.2024 tarih aralığı için %0,
01.05.2024-31.10.2024 tarih aralığı için %7,5,
01.11.2024 tarihinden itibaren %10,
Tüzel Kişiler: Kurumlar Vergisine tabii olup stopaj %0.

Geçmiş Yıl Getirileri (%)

	1 Aylık	3 Aylık	6 Aylık	1 Yıllık	Yılbaşından Beri
YFV	2,38	8,12	19,06	44,08	44,08
KÖ*	2,91	8,76	18,22	38,08	38,08
	2019	2020	2021	2022	2023
YFV	24,87	6,65	18,67	36,08	28,75
KÖ*	24,97	9,41	15,64	24,05	6,24

* Karşılaştırma Ölçütü

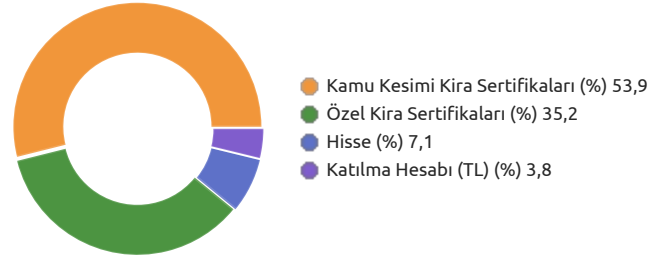
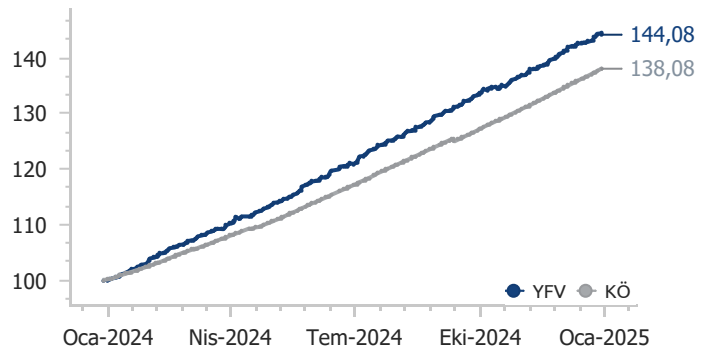
Fon Künyesi

Fon Kodu (Banka ve SPK Kodu)	KIRAS / YFV
Halka Arz Tarihi	24.06.2014
Büyükölç (TL)	274.890.769
Fon Fiyatı (TL)	0,058352
Yıllık Yönetim Ücreti	%2,01
TEFAS Durumu	Açık

Alım - Satım Kuralları *

Alım 13:30'a kadar verilen alış talimatları T+1 fiyatıyla T+1 gününde, 13:30'dan sonra verilen alış talimatları T+2 fiyatıyla T+2'de gerçekleşir.

Satım 13:30'a kadar verilen satış talimatları T+1 fiyatıyla T+1 gününde, 13:30'dan sonra verilen satış talimatları T+2 fiyatıyla T+2'de gerçekleşir.

Fon Varlık Dağılımı**Fon ve Karşılaştırma Ölçütü Değişimi**

Varlık Sınıfı	Kod (ISIN)	Varlık Detayı	Vade	Oran (%)
Kira Sertifikası	TRD070933T11	Türkiye 26,38 07/09/33	07.09.2033	19,49
	YFV	YKP Kira Sertifikaları Katılım Fonu	-	
Kira Sertifikası	TRD220726T13	Türkiye 38,54 22/07/26	22.07.2026	12,30
Kira Sertifikası	TRD160926T35	Türkiye 16/09/26	16.09.2026	9,47
	YFV	YKP Kira Sertifikaları Katılım Fonu	-	
Kira Sertifikası	TRD120826T14	Türkiye 37,7 12/08/26	12.08.2026	5,77
Kira Sertifikası	TRDEMVK2529	Emvar 31/10/25	31.10.2025	4,31
Kira Sertifikası	TRDEMVK42518	Emvar 29/04/25	29.04.2025	3,62
Kira Sertifikası	TRDDGER82519	Dgrvk 06/08/25	06.08.2025	3,54
Kira Sertifikası	TRDEMVK82514	Emvar 39,39 27/08/25	27.08.2025	2,99

*2024/11 itibarıyladır.

	Oran (%)
Fonun Standart Sapması	0,14
Karşılaştırma Ölçütü Standart Sapması	0,09
Alpha	0,03
Beta	-0,23
Sharpe	-0,15
Bilgi Rasyosu Değeri (Yıllıklandırılmış)	0,10

Fon Tanıtım Videosunu İzlemek İçin:

www.youtube.com/@yatirimduyayam



Fon Temasına Dair Görüş

ABD tahvil faizlerindeki gerileme Türk eurobond piyasası için olumlu olmakla birlikte CDS'lerin uygun seviyelere gelmesi ihraç talebini arttırmaktadır. Talebin artması ile piyasalar üzerinde baskı unsuru oluşabilir. Fon fiyatını portföyünde taşıdığı eurobond fiyatları ve USD/TL kuru etkilemektedir.

Yatırım Stratejisi

Fon toplam değerinin en az %80'i devamlı USD cinsi kamu ve özel sektör dış borçlanma araçlarına (Eurobond) yatırılır.

Kime Uygun?

TL ile USD cinsi Türk eurobondlarına yatırım yapmak isteyen yatırımcılar.

Karşılaştırma Ölçütü

%70 BIST-KYD Eurobond USD (TL) + %20 BIST-KYD ÖSBA Eurobond USD (TL) + %10 BIST-KYD Repo (Brüt)

Bu Fon Ne kadar Riskli?

6. Seviye Yüksek Risk

Fon risk değeri; fonun haftalık getirileri üzerinden, volatilitesi dikkate alınarak hesaplanır. Bir en az riskli 7 en fazla riskli olmak üzere risk değeri 1 ile 7 arasındadır.

Vergilendirme

Fon katılma payı alım satım kazancı:

Gerçek Kişiler: % 10 stopaja,

Tüzel Kişiler: Kurumlar Vergisine tabidir, stopaj %0'dır.

Geçmiş Yıl Getirileri (%)

	1 Aylık	3 Aylık	6 Aylık	1 Yıllık	Yılbaşından Beri
YBE	0,58	1,94	11,82	28,87	28,87
KÖ*	1,43	3,25	13,54	31,52	31,52
	2019	2020	2021	2022	2023
YBE	26,18	30,05	64,16	40,96	77,12
KÖ*	28,23	35,06	67,42	42,07	74,75

* Karşılaştırma Ölçütü

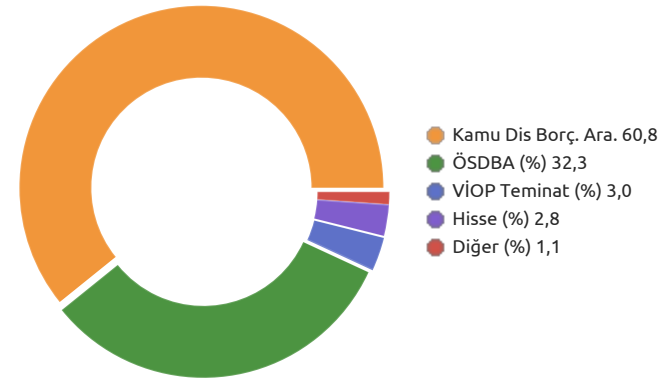
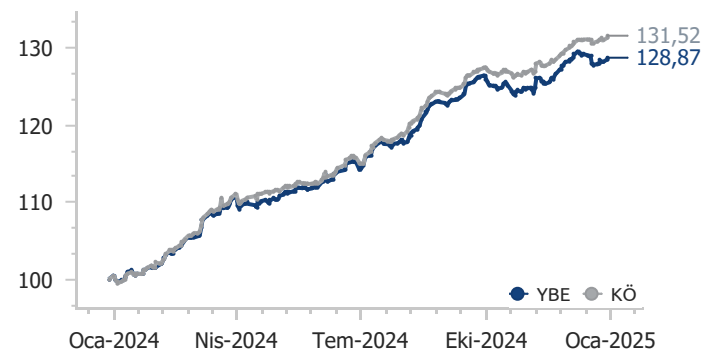
Fon Künyesi

Fon Kodu (Banka ve SPK Kodu)	YFBT4 / YBE
Halka Arz Tarihi	12.07.2000
Büyüklik (TL)	6.680.724.571
Fon Fiyatı (TL)	1,178622
Yıllık Yönetim Ücreti	%3,00
TEFAS Durumu	Açık

Alım - Satım Kuralları *

Alım 13:30'a kadar verilen alış talimatları T+1 fiyatıyla T+1 gününde, 13:30'dan sonra verilen alış talimatları T+2 fiyatıyla T+2'de gerçekleşir.

Satım 13:30'a kadar verilen satış talimatları T+1 fiyatıyla T+3 gününde, 13:30'dan sonra verilen satış talimatları T+2 fiyatıyla T+4'te gerçekleşir.

Fon Varlık Dağılımı**Fon ve Karşılaştırma Ölçütü Değişimi**

Varlık Sınıfı	Kod (ISIN)	Varlık Detayı	Vade	Oran (%)
Eurobond	US900123CM05	Türkiye 5,75 11/05/47	11.05.2047	10,17
Eurobond	US900123BJ84	Türkiye 6,00 14/01/41	14.01.2041	6,44
Eurobond	US900123DN78	Türkiye 6,5 03/01/35	03.01.2035	6,10
Eurobond	US900123DH01	Türkiye 9,38 14/03/29	14.03.2029	6,05
Eurobond	US900123AY60	Türkiye 6,88 17/03/36	17.03.2036	5,11
Eurobond	US900123DG28	Türkiye 9,38 19/01/33	19.01.2033	4,43
Eurobond	US900123CB40	Türkiye 4,88 16/04/43	16.04.2043	3,26
Eurobond	XS2850573374	Vakbn 8,99 05/10/34	05.10.2034	3,04
Finansman Bonusu	XS2286436451	Ykbnk 7,875 22/01/31	22.01.2031	3,01
Eurobond	US900123DJ66	Türkiye 9,125 13/07/30	13.07.2030	2,96

*2024/11 itibarıyladır.

	Oran (%)
Fonun Standart Sapması	0,31
Karşılaştırma Ölçütü Standart Sapması	0,26
Alpha	-0,01
Beta	0,97
Sharpe	-0,21
Bilgi Rasyosu Değeri (Yıllıklandırılmış)	-0,05

Fon Tanıtım Videosunu İzlemek İçin:

www.youtube.com/@yatirimdunyam



Fon Temasına Dair Görüş

Fed faiz indirimi beklentisi ve ABD 10 yıllık tahvillerinde yaşanabilecek geri çekilme eurobond piyasasını olumlu etkileyebilir. Fon stratejisi gereği Türk eurobondlarına ve ABD Hazine bonosuna yatırım yapan bir iç verim fonudur.

Yatırım Stratejisi

Fon yatırım stratejisi olarak yüksek oranda döviz cinsi varlıklara yatırım yapar. Bu doğrultuda ağırlıklı olarak ABD Tahvillerine ve kısa vadeli Türk Eurobondlarına portföyünde yer vermektedir.

Kime Uygun?

ABD Tahvilleri ve kısa vadeli Türk Eurobondlarına yatırım yaparak istikrarlı bir getiri hedefleyen yatırımcılar için uygundur.

Eşik Değer

Fonun eşik değeri bulunmaktadır ve %50 BIST-KYD 1 Aylık Mevduat USD (TL) + %50 BIST-KYD 1 Aylık Mevduat TL' dir.

Bu Fon Ne kadar Riskli?

4. Seviye Orta Risk

Fon risk değeri; fonun haftalık getirileri üzerinden, volatilitesi dikkate alınarak hesaplanır. Bir en az riskli 7 en fazla riskli olmak üzere risk değeri 1 ile 7 arasındadır.

Vergilendirme

Fon katılma payı alım satım kazancı:

Gerçek Kişiler: % 10 stopaja,

Tüzel Kişiler: Kurumlar Vergisine tabidir, stopaj %0'dır.

Geçmiş Yıl Getirileri (%)

	1 Aylık	3 Aylık	6 Aylık	1 Yıllık	Yılbaşından Beri
YZK	1,96	3,24	13,24	29,42	29,42
ED*	2,95	7,66	16,16	36,32	36,75
	2019	2020	2021	2022	2023
YZK	-	-	80,39	40,05	59,70
ED*	-	-	30,89	30,89	43,94

*Eşik Değer

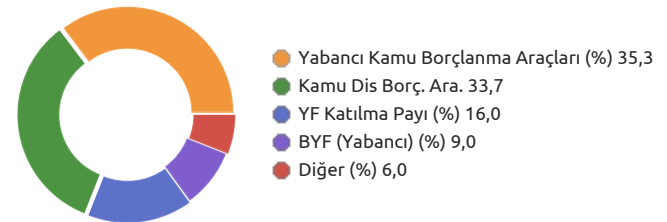
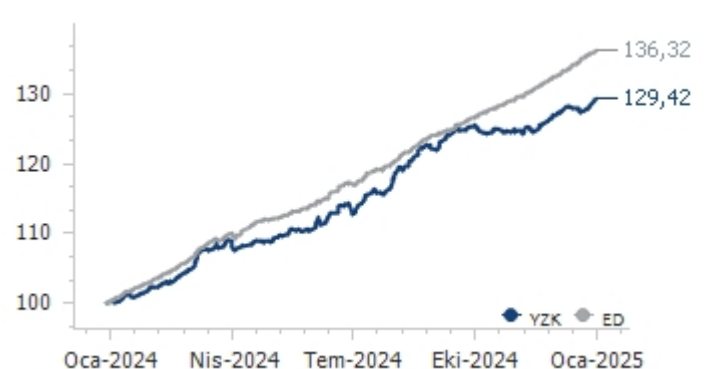
Fon Künyesi

Fon Kodu (Banka ve SPK Kodu)	KALMS / YZK
Halka Arz Tarihi	22.01.2021
Büyükölç (TL)	150.367.315
Fon Fiyatı (TL)	5,2213
Yıllık Yönetim Ücreti	%3,00
TEFAS Durumu	Açık

Alım - Satım Kuralları *

Alım 13:30'a kadar verilen alış talimatları T+1 fiyatıyla T+1 gününde, 13:30'dan sonra verilen alış talimatları T+2 fiyatıyla T+2'de gerçekleşir.

Satım 13:30'a kadar verilen satış talimatları T+1 fiyatıyla T+3 gününde, 13:30'dan sonra verilen satış talimatları T+2 fiyatıyla T+4'te gerçekleşir.

Fon Varlık Dağılımı**Fon ve Eşik Değer Değişimi**

Varlık Sınıfı	Kod (ISIN)	Varlık Detayı	Vade	Oran (%)
Eurobond	US91282CCB54	United States 1,625 15/05/31	15.05.2031	17,46
Eurobond	US9128286B18	Abd 2,63 15/02/19	14.02.2029	17,16
Yatırım Fonu	YPT	YKP Para Piyasası Serbest (TL) Fon	-	10,87
Eurobond	US900123DG28	Türkiye 9,38 19/01/33	19.01.2033	8,03
Eurobond	US900123DJ66	Türkiye 9,125 13/07/30	13.07.2030	7,85
Eurobond	US900123DH01	Türkiye 9,38 14/03/29	14.03.2029	7,72
Eurobond	US900123CM05	Türkiye 5,75 11/05/47	11.05.2047	7,07
Yatırım Fonu	REP	Re-Pie PY Ace Games GSYF	-	5,15
Borsa Yatırım Fonu	IEI	Ishares 3-7 Year Treasury Bond Etf	-	3,97
Borsa Yatırım Fonu	ZPLA	Zkb Platinum Etf - Chf	-	3,73

*2024/11 itibarıyladır.

	Oran (%)
Fonun Standart Sapması	0,28
Karşılaştırma Ölçütü Standart Sapması	0,12
Alpha	-0,02
Beta	1,07
Sharpe	-0,23
Bilgi Rasyosu Değeri (Yıllıklandırılmış)	-0,08

**Fon Tanıtım Videosunu
İzlemek İçin:**

www.youtube.com/@yatirimdunyam



Yatırım Stratejisi

Fon toplam değerinin en az %80'i döviz cinsinden ihraç edilen para ve sermaye piyasası araçlarından oluşacaktır. Fon yatırım stratejisi olarak döviz cinsi varlıklara yatırım yaparak döviz cinsi mutlak getiri hedeflemektedir.

Kime Uygun?

USD cinsi kısa vadeli eurobondlara mevcut dövizlerini bozmadan yatırım yaparak getiri hedefleyen nitelikli yatırımcı için uygundur.

Eşik Değer

Fonun eşik değeri bulunmaktadır ve BIST-KYD OSBA Eurobond USD (TL) Endeksi' dir.

Bu Fon Ne kadar Riskli?**2. Seviye Düşük Risk**

Döviz fiyata göre hesaplanan risk değeridir.

Fon risk değeri; fonun haftalık getirileri üzerinden, volatilitesi dikkate alınarak hesaplanır. Bir en az riskli 7 en fazla riskli olmak üzere risk değeri 1 ile 7 arasındadır.

Vergilendirme

Fon katılma payı alım satım kazancı:

Gerçek Kişiler: % 10 stopaja,

Tüzel Kişiler: Kurumlar Vergisine tabidir, stopaj %0'dır.

Geçmiş Yıl Getirileri (%)

		1 Aylık	3 Aylık	6 Aylık	1 Yıllık	Yılbaşından Beri
YJY	USD	0,32	0,94	3,11	5,51	5,51
	TL	2,35	4,37	10,82	26,44	26,44
KE*	USD	0,10	0,30	0,68	1,75	1,75
		2019	2020	2021	2022	2023
YJY	USD	-	-	-2,83	6,18	4,18
	TL	-	-	60,86	48,95	64,02
KE*	USD	-	-	0,47	1,69	2,72

*Karşılaştırma Endeksi: BIST-KYD 1 AYLIK GÖSTERGE MEVDUAT USD

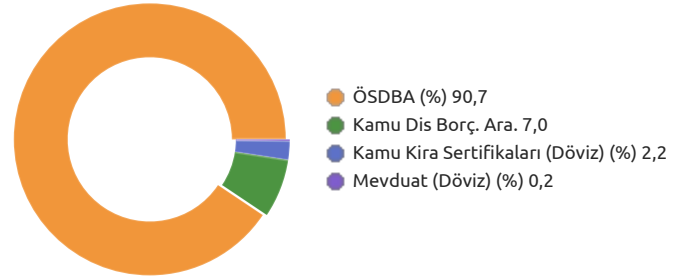
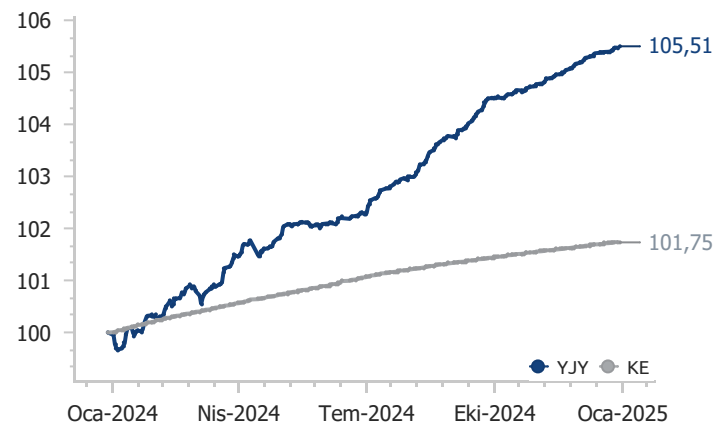
Fon Künyesi

Fon Kodu (Banka ve SPK Kodu)	YNK0Y / YJY
Halka Arz Tarihi	19.04.2021
Büyükölç (TL)	10.852.799.422
Fon Fiyatı (TL)	40,010699
Fon Fiyatı (USD)	1,134080
Yıllık Yönetim Ücreti	%1,20
TEFAS Durumu	Açık

Alım - Satım Kuralları *

Alım Minimum pay alım adedi 10.000 paydır. 13:30'a kadar verilen alış talimatları T+1 fiyatıyla T+1 gününde, 13:30'dan sonra verilen alış talimatları T+2 fiyatıyla T+2'de gerçekleşir.

Satım 13:30'a kadar verilen satış talimatları T+1 fiyatıyla T+3 gününde, 13:30'dan sonra verilen satış talimatları T+2 fiyatıyla T+4'te gerçekleşir.

Fon Varlık Dağılımı**Fon ve Karşılaştırma Endeksi Değişimi**

Fon Temasına Dair Görüş

USD ile yatırım yapılabilen fon, Nisan 2026 vade odağı ile yatırımcısına girdiği dönemdeki iç verime yaklaşan getiriye sunmayı hedeflemektedir.

Yatırım Stratejisi

Fon toplam değerinin en az %80'i Amerikan Doları cinsinden ihraç edilen para ve sermaye piyasası araçlarından oluşacaktır. Fon yatırım stratejisi olarak döviz cinsi varlıklara yatırım yaparak döviz cinsi mutlak getiri hedeflemektedir.

Kime Uygun?

Vadesi Nisan 2026 olan USD cinsi kısa vadeli eurobondlara USD ile yatırım yapmak isteyen nitelikli yatırımcılar.

Eşik Değer

Fonun eşik değeri bulunmaktadır ve BIST-KYD 1 Aylık Mevduat USD (TL) Endeksi' dir.

Bu Fon Ne kadar Riskli?

2. Seviye Düşük Risk

Döviz fiyata göre hesaplanan risk değeridir. Fon risk değeri; fonun haftalık getirileri üzerinden, volatilitesi dikkate alınarak hesaplanır. Bir en az riskli 7 en fazla riskli olmak üzere risk değeri 1 ile 7 arasındadır.

Vergilendirme

Fon katılma payı alım satım kazancı:

Gerçek Kişiler: % 10 stopaja,

Tüzel Kişiler: Kurumlar Vergisine tabidir, stopaj %0'dır.

Geçmiş Yıl Getirileri (%)

		1 Aylık	3 Aylık	6 Aylık	1 Yıllık	Yılbaşından Beri
YMD	USD	0,23	0,74	2,61	4,65	4,65
	TL	2,26	4,16	10,28	25,41	25,41
KE*	USD	0,10	0,30	0,68	1,75	1,75
		2019	2020	2021	2022	2023
YMD	USD	-	-	-	-	5,85
	TL	-	-	-	-	65,82
KE*	USD	-	-	-	-	2,48

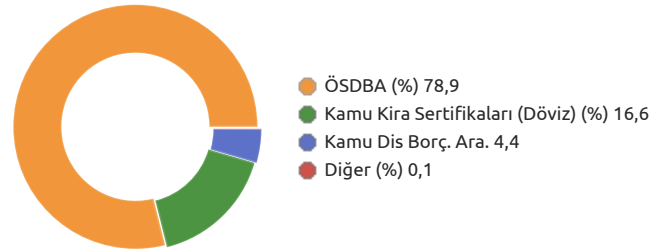
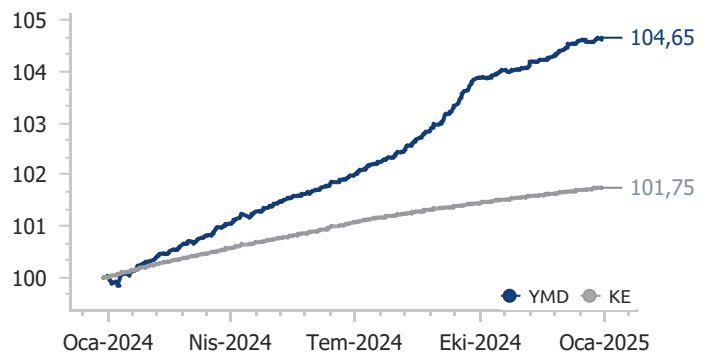
*Karşılaştırma Endeksi: BIST-KYD 1 AYLIK GÖSTERGE MEVDUAT USD

Fon Künyesi

Fon Kodu (Banka ve SPK Kodu)	MASLK / YMD
Halka Arz Tarihi	01.02.2023
Büyüklik (TL)	4.650.978.696
Fon Fiyatı (TL)	39,077891
Fon Fiyatı (USD)	1,107641
Yıllık Yönetim Ücreti	%1,50
TEFAS Durumu	Açık

Alım - Satım Kuralları *

Alım	Minimum pay alım adedi 5.000 paydır. 13:30'a kadar verilen alım talimatları T+1 fiyatıyla T+1 gününde, 13:30'dan sonra verilen alım talimatları T+2 fiyatıyla T+2'de gerçekleşir.
Satım	13:30'a kadar verilen satış talimatları T+1 fiyatıyla T+3 gününde, 13:30'dan sonra verilen satış talimatları T+2 fiyatıyla T+4'te gerçekleşir.

Fon Varlık Dağılımı**Fon ve Karşılaştırma Endeksi Değişimi**

YKP Maslak Serbest (Döviz-Abd-Doları) Fon (YMD)

Yabancı Para ile Alınan Yurt dışı Borçlanma Aracı Fonları

Varlık Sınıfı	Kod (ISIN)	Varlık Detayı	Vade	Oran (%)
Kira Sertifikası	XS2351109116	Türkiye 5,125 22/06/26	22.06.2026	16,56
Eurobond	XS2880652255	Vakbn 14/02/26	14.02.2026	11,37
Finansman Bonosu	XS2894939482	Ziraat 03/03/25	03.03.2025	8,26
Finansman Bonosu	XS2899564848	Garan 13/03/25	13.03.2025	7,46
	YMD	YKP Maslak Serbest (Döviz-Abd-Doları) Fon	-	
Eurobond	US900123CK49	Türkiye 4,88 09/10/26	09.10.2026	6,71
Eurobond	XS2862941031	Ziraat 16/01/25	16.01.2025	6,42
Eurobond	XS2845707582	Ziraat 6,45 26/12/24	26.12.2024	4,17
Eurobond	US900123DB31	Türkiye 4,75 26/01/26	26.01.2026	4,15
	YMD	YKP Maslak Serbest (Döviz-Abd-Doları) Fon	-	

*2024/11 itibarıyladır.

	Oran (%)
Fonun Standart Sapması	0,22
Karşılaştırma Ölçütü Standart Sapması	0,22
Alpha	0,01
Beta	0,99
Sharpe	-0,35
Bilgi Rasyosu Değeri (Yıllıklandırılmış)	0,46

Fon Tanıtım Videosunu İzlemek İçin:

www.youtube.com/@yatirimdunyam



Fon Temasına Dair Görüş

YNK Nişantaşı serbest döviz fon 3 aylık dönemlerde kar payı ödeyen bir fondur. Kupon ödemelerinin ardından fon fiyatının etkilenmesi sebebi ile geçmiş getiri ile performans değerlendirmek yanıltıcı olabilir.

Yatırım Stratejisi

Fon toplam değerinin en az %80'i devamlı olarak T.C. Hazine ve Maliye Bakanlığı tarafından döviz cinsinden ihraç edilen borçlanma araçları ve kira sertifikaları ile yerli ihraççıların döviz cinsinden ihraç edilen para ve sermaye piyasası araçlarından oluşacaktır.

Kime Uygun?

3 ayda bir kar payı ödemesi (bkzn. satım kuralı) alarak USD cinsi kısa vadeli eurobondlara USD ile yatırım yapmak isteyen nitelikli yatırımcılar.

Eşik Değer

Fonun eşik değeri bulunmaktadır ve BIST-KYD ÖSBA Eurobond USD (TL) Endeksi ' dir.

Bu Fon Ne kadar Riskli?

3. Seviye Orta Risk

Döviz fiyata göre hesaplanan risk değeridir. Fon risk değeri; fonun haftalık getirileri üzerinden, volatilitesi dikkate alınarak hesaplanır. Bir en az riskli 7 en fazla riskli olmak üzere risk değeri 1 ile 7 arasındadır.

Vergilendirme

Fon katılma payı alım satım kazancı:

Gerçek Kişiler: % 10 stopaja,

Tüzel Kişiler: Kurumlar Vergisine tabidir, stopaj %0'dır.

*Kar payı ödemeleri gerçek kişiler için %10 stopaja, tüzel kişiler için %0 stopaja tabidir. Tefas üzerinden yapılan alımlarda kupon ödemeleri MKK gereği sadece TL olarak yapılabilmektedir.

Geçmiş Yıl Getirileri (%)

		1 Aylık	3 Aylık	6 Aylık	1 Yıllık	Yılbaşından Beri
YNK	USD	-0,06	-2,18	0,40	-0,11	-0,11
	TL	1,97	1,14	7,90	19,71	19,71
KE*	USD	0,08	0,22	0,43	0,82	0,82
		2019	2020	2021	2022	2023
YNK	USD	-	-	-	-	2,52
	TL	-	-	-	-	60,34
KE*	USD	-	-	-	-	0,65

*Karşılaştırma Endeksi: BIST-KYD 1 AYLIK GÖSTERGE KAR PAYI USD

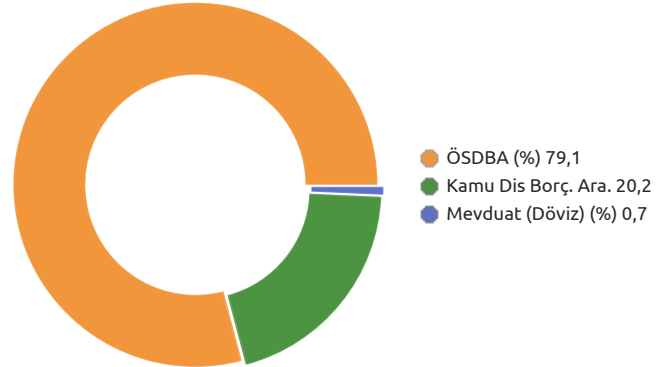
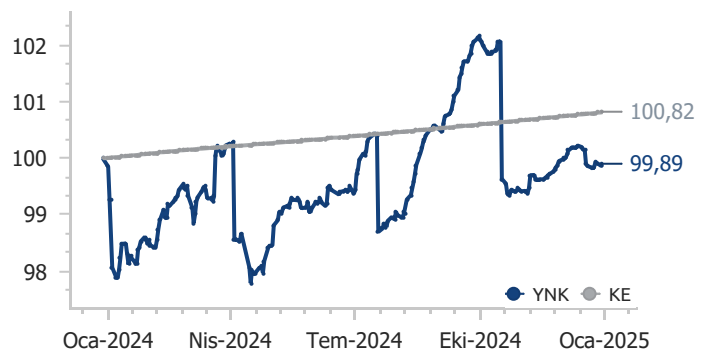
Fon Künyesi

Fon Kodu (Banka ve SPK Kodu)	NTKPO / YNK
Halka Arz Tarihi	10.02.2023
Büyükük (TL)	7.565.707.939
Fon Fiyatı (TL)	36,130849
Fon Fiyatı (USD)	1,024108
Yıllık Yönetim Ücreti	%1,39
TEFAS Durumu	Açık

Alım - Satım Kuralları *

Alım
Minimum pay alım adedi 5.000 paydır. 13:30'a kadar verilen alış talimatları T+1 fiyatıyla T+1 gününde, 13:30'dan sonra verilen alış talimatları T+2 fiyatıyla T+2'de gerçekleşir.

Satım
13:30'a kadar verilen satış talimatları T+1 fiyatıyla T+3 gününde, 13:30'dan sonra verilenler T+2 fiyatıyla T+4'te gerçekleşir. YKB dışından yapılan alımlarda kupon ödemeleri TL olarak gerçekleştirilmektedir. İlgili geliştirme MKK tarafından yapılmaktadır.

Fon Varlık Dağılımı**Fon ve Karşılaştırma Endeksi Değişimi**

Varlık Sınıfı	Kod (ISIN)	Varlık Detayı	Vade	Oran (%)
Eurobond	US900123DF45	Türkiye 9,88 15/01/28	15.01.2028	18,79
Eurobond	XS1617531063	Garan 6,13 24/05/27	24.05.2027	15,38
Eurobond	XS2692231975	Eximb 9 28/01/27	28.01.2027	15,19
Eurobond	XS2581381634	Ziraat 9,5 01/08/26	01.08.2026	13,24
Eurobond	XS2695038401	Arclk 8,5 25/09/28	25.09.2028	12,78
Eurobond	XS1623796072	Isctr 7,00 29/06/28	29.06.2028	8,00
Eurobond	XS2750476603	Texım 7,5 06/02/28	06.02.2028	7,12
Eurobond	XS2445343689	Ykbnk 9,25 16/10/28	16.10.2028	5,31
Eurobond	XS2678232781	Tskb 9,38 19/10/28	19.10.2028	1,85
Eurobond	XS2741927805	Ziraat 8 16/01/29	16.01.2029	1,03

*2024/11 itibarıyladır.

	Oran (%)
Fonun Standart Sapması	0,33
Karşılaştırma Ölçütü Standart Sapması	0,23
Alpha	-0,03
Beta	0,96
Sharpe	-0,29
Bilgi Rasyosu Değeri (Yıllıklandırılmış)	-0,13

Fon Tanıtım Videosunu İzlemek İçin:

www.youtube.com/@yatirimdunyam



Yatırım Stratejisi

Fon toplam değerinin en az %80'i T.C. Hazine ve Maliye Bakanlığı tarafından döviz cinsinden ihraç edilen borçlanma araçları ve kira sertifikaları ile yerli ihraççıların döviz cinsinden ihraç edilen para ve sermaye piyasası araçlarından oluşacaktır.

Kime Uygun?

USD cinsi para ve sermaye piyasası araçlarına USD ile yatırım yapmak isteyen nitelikli yatırımcılar.

Eşik Değer

Fonun eşik değeri bulunmaktadır ve BIST-KYD 1 Aylık Mevduat USD (TL) Endeksi' dir.

Bu Fon Ne kadar Riskli?**1. Seviye Düşük Risk**

Döviz fiyata göre hesaplanan risk değeridir.

Fon risk değeri; fonun haftalık getirileri üzerinden, volatilitesi dikkate alınarak hesaplanır. Bir en az riskli 7 en fazla riskli olmak üzere risk değeri 1 ile 7 arasındadır.

Vergilendirme

Fon katılma payı alım satım kazancı:

Gerçek Kişiler: % 10 stopaja,

Tüzel Kişiler: Kurumlar Vergisine tabidir, stopaj %0'dır.

Geçmiş Yıl Getirileri (%)

		1 Aylık	3 Aylık	6 Aylık	1 Yıllık	Yılbaşından Beri
YP4	USD	0,31	1,03	2,10	3,86	3,86
	TL	2,34	4,47	9,73	24,48	24,48
KE*	USD	0,10	0,30	0,68	1,75	1,75
		2019	2020	2021	2022	2023
YP4	USD	-	-	-	0,04	3,55
	TL	-	-	-	0,34	63,02
KE*	USD	-	-	-	0,09	2,72

*Karşılaştırma Endeksi: BIST-KYD 1 AYLIK GÖSTERGE MEVDUAT USD

Fon Künyesi

Fon Kodu (Banka ve SPK Kodu)	FRKOY / YP4
Halka Arz Tarihi	21.12.2022
Büyükük (TL)	68.244.690.582
Fon Fiyatı (TL)	37,958552
Fon Fiyatı (USD)	1,075914
Yıllık Yönetim Ücreti	%1,00
TEFAS Durumu	Açık

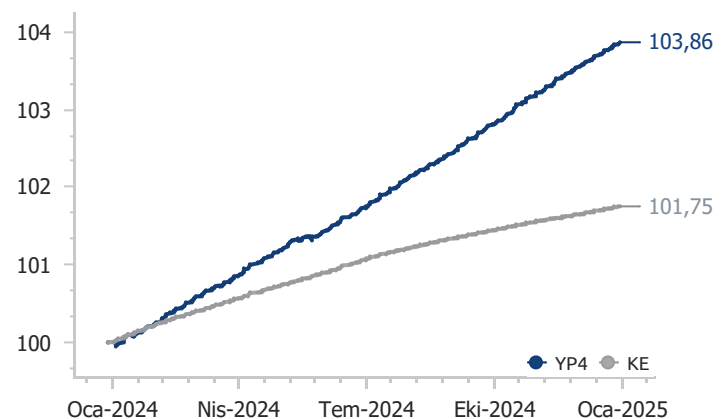
Alım - Satım Kuralları *

Alım Minimum alım tutarı 8.000 paydır.
13:30'a kadar verilen alış talimatları T+1 fiyatıyla T+1 gününde, 13:30'dan sonra verilen alış talimatları T+2 fiyatıyla T+2'de gerçekleşir.

Satım 13:30'a kadar verilen satış talimatları T+1 fiyatıyla T+1 gününde, 13:30'dan sonra verilen satış talimatları T+2 fiyatıyla T+2'de gerçekleşir.

Fon Varlık Dağılımı

ÖSDBA (%)	66,6
Mevduat (Döviz) (%)	20,6
Döviz Cinsi Kamu İç Borçlanma Araçları (%)	9,4
Kamu Kira Sertifikaları (Döviz) (%)	2,6
Diğer (%)	0,8

Fon ve Karşılaştırma Endeksi Değişimi

Yatırım Stratejisi

Fon toplam değerinin en az %80'i T.C. Hazine ve Maliye Bakanlığı tarafından döviz cinsinden ihraç edilen borçlanma araçları ve kira sertifikaları ile yerli ihraççıların döviz cinsinden ihraç edilen para ve sermaye piyasası araçlarından oluşacaktır.

Kime Uygun?

Ortalama vadesi 6 ay ile 1 yıl arası USD cinsi kısa vadeli eurobondlara USD ile yatırım yapmak isteyen nitelikli yatırımcılar.

Eşik Değer

Fonun eşik değeri bulunmaktadır ve BIST-KYD Özel Sektör Borçlanma Araçları Eurobond USD (TL) Endeksi' dir.

Bu Fon Ne kadar Riskli?

3. Seviye Orta Risk

Döviz fiyata göre hesaplanan risk değeridir.

Fon risk değeri; fonun haftalık getirileri üzerinden, volatilitesi dikkate alınarak hesaplanır. Bir en az riskli 7 en fazla riskli olmak üzere risk değeri 1 ile 7 arasındadır.

Vergilendirme

Fon katılma payı alım satım kazancı:

Gerçek Kişiler: % 10 stopaja,

Tüzel Kişiler: Kurumlar Vergisine tabidir, stopaj %0'dır.

Geçmiş Yıl Getirileri (%)

		1 Aylık	3 Aylık	6 Aylık	1 Yıllık	Yılbaşından Beri
YPL	USD	-0,06	0,17	3,60	6,03	6,03
	TL	1,97	3,58	11,34	27,07	27,07
KE*	USD	0,10	0,30	0,68	1,75	1,75
		2019	2020	2021	2022	2023
YPL	USD	5,86	2,18	0,95	6,12	6,13
	TL	19,07	27,63	81,35	48,87	67,09
KE*	USD	2,43	0,87	0,76	1,69	2,72

*Karşılaştırma Endeksi: BIST-KYD 1 AYLIK GÖSTERGE MEVDUAT USD

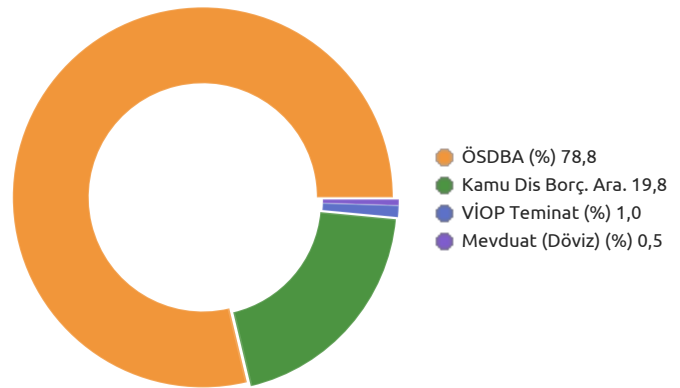
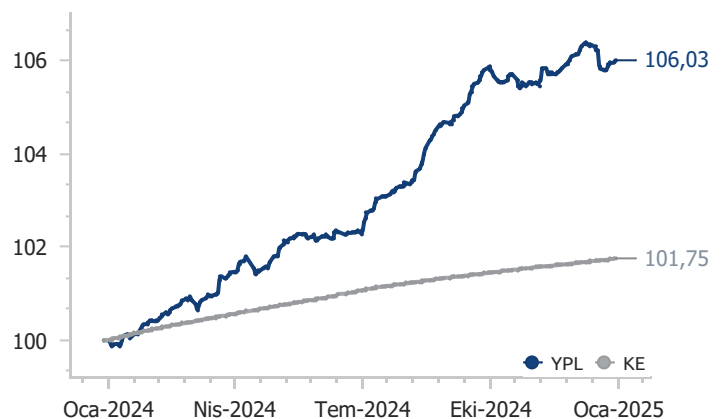
Fon Künyesi

Fon Kodu (Banka ve SPK Kodu)	SERDZ / YPL
Halka Arz Tarihi	25.06.2018
Büyükölç (TL)	9.369.920.591
Fon Fiyatı (TL)	47,955332
Fon Fiyatı (USD)	1,359267
Yıllık Yönetim Ücreti	%1,40
TEFAS Durumu	Açık

Alım - Satım Kuralları *

Alım Minimum pay alım adedi 5.000 paydır. 13:30'a kadar verilen alış talimatları T+1 fiyatıyla T+1 gününde, 13:30'dan sonra verilen alış talimatları T+2 fiyatıyla T+2'de gerçekleşir.

Satım 13:30'a kadar verilen satış talimatları T+1 fiyatıyla T+3 gününde, 13:30'dan sonra verilen satış talimatları T+2 fiyatıyla T+4'te gerçekleşir.

Fon Varlık Dağılımı**Fon ve Karşılaştırma Endeksi Değişimi**

Yatırım Stratejisi

Fon toplam değerinin asgari %80'i T.C. Hazine ve Maliye Bakanlığı tarafından Avro cinsinden ihraç edilen borçlanma araçları ve kira sertifikaları ile yerli ihraççıların Avro cinsinden ihraç edilen para ve sermaye piyasası araçlarından oluşacaktır.

Kime Uygun?

Vadesi Mart 2025 olan EUR cinsi kısa vadeli eurobondlara EUR ile yatırım yapmak isteyen nitelikli yatırımcılar.

Eşik Değer

Fonun eşik değeri bulunmaktadır ve BIST-KYD 1 Aylık Mevduat EUR (TL) Endeksi' dir.

Bu Fon Ne kadar Riskli?**2. Seviye Düşük Risk**

Döviz fiyata göre hesaplanan risk değeridir.

Fon risk değeri; fonun haftalık getirileri üzerinden, volatilitesi dikkate alınarak hesaplanır. Bir en az riskli 7 en fazla riskli olmak üzere risk değeri 1 ile 7 arasındadır.

Vergilendirme

Fon katılma payı alım satım kazancı:

Gerçek Kişiler: % 10 stopaja,

Tüzel Kişiler: Kurumlar Vergisine tabidir, stopaj %0'dır.

Geçmiş Yıl Getirileri (%)

		1 Aylık	3 Aylık	6 Aylık	1 Yıllık	Yılbaşından Beri
YVG	EUR	0,19	0,68	1,88	3,53	3,49
	TL	0,71	-3,10	6,55	16,76	16,73
KE*	EUR	0,07	0,22	0,48	0,98	0,99
		2019	2020	2021	2022	2023
YVG	EUR	-	-	-	0,93	4,48
	TL	-	-	-	33,13	70,71
KE*	EUR	-	-	-	0,57	0,70

*Karşılaştırma Endeksi: BIST-KYD 1 AYLIK GÖSTERGE MEVDUAT EUR

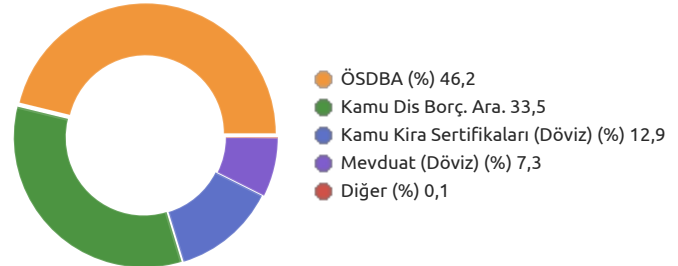
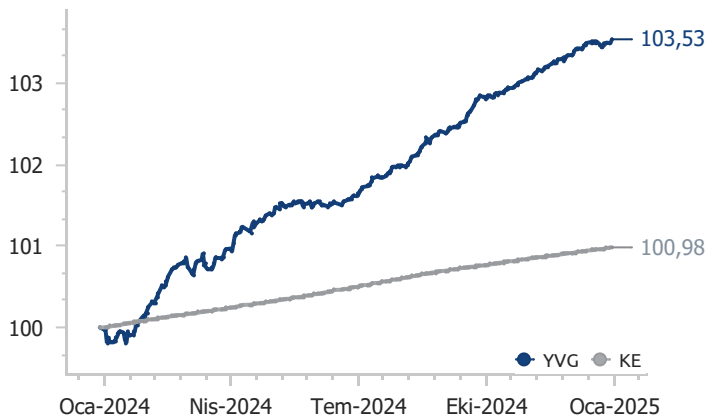
Fon Künyesi

Fon Kodu (Banka ve SPK Kodu)	SRYR1 / YVG
Halka Arz Tarihi	03.01.2022
Büyükölç (TL)	4.332.674.038
Fon Fiyatı (TL)	40,105606
Fon Fiyatı (EUR)	1,091719
Yıllık Yönetim Ücreti	%1,00
TEFAS Durumu	Açık

Alım - Satım Kuralları *

Alım Minimum pay alım adedi 10.000 paydır.
13:30'a kadar verilen alış talimatları T+1 fiyatıyla T+1 gününde, 13:30'dan sonra verilen alış talimatları T+2 fiyatıyla T+2'de gerçekleşir.

Satım 13:30'a kadar verilen satış talimatları T+1 fiyatıyla T+3 gününde, 13:30'dan sonra verilen satış talimatları T+2 fiyatıyla T+4'te gerçekleşir.

Fon Varlık Dağılımı**Fon ve Karşılaştırma Endeksi Değişimi**

Yatırım Stratejisi

Fon toplam değerinin en az %80'i devamlı olarak, T.C. Hazine ve Maliye Bakanlığı tarafından döviz (Avro) cinsinden ihraç edilen borçlanma araçları ve kira sertifikaları ile yerli ihraççıların döviz (Avro) cinsinden ihraç edilen para ve sermaye piyasası araçlarına yatırılacaktır.

Kime Uygun?

EUR cinsi para ve sermaye piyasası araçlarına EUR ile yatırım yapmak isteyen nitelikli yatırımcılar

Eşik Değer

Fonun eşik değeri bulunmaktadır ve BIST-KYD 1 Aylık Mevduat EUR (TL) Endeksi' dir.

Bu Fon Ne kadar Riskli?**1. Seviye Düşük Risk**

Döviz fiyata göre hesaplanan risk değeridir.

Fon risk değeri; fonun haftalık getirileri üzerinden, volatilitesi dikkate alınarak hesaplanır. Bir en az riskli 7 en fazla riskli olmak üzere risk değeri 1 ile 7 arasındadır.

Vergilendirme

Fon katılma payı alım satım kazancı:

Gerçek Kişiler: % 10 stopaja,

Tüzel Kişiler: Kurumlar Vergisine tabidir, stopaj %0'dır.

Geçmiş Yıl Getirileri (%)

		1 Aylık	3 Aylık	6 Aylık	1 Yıllık	Yılbaşından Beri
YTY	EUR	0,26	0,82	1,71	-	2,35
	TL	0,77	-2,97	6,36	-	8,98
KE*	EUR	0,07	0,22	0,48	-	0,73
		2019	2020	2021	2022	2023
YTY	EUR	-	-	-	-	-
	TL	-	-	-	-	-
KE*	EUR	-	-	-	-	-

*Karşılaştırma Endeksi: BIST-KYD 1 AYLIK GÖSTERGE MEVDUAT EUR

Fon Künyesi

Fon Kodu (Banka ve SPK Kodu)	TARABY / YTY
Halka Arz Tarihi	29.03.2024
Büyükölç (TL)	16.064.644.360
Fon Fiyatı (TL)	37,604813
Fon Fiyatı (EUR)	1,023645
Yıllık Yönetim Ücreti	%0,50
TEFAS Durumu	Açık

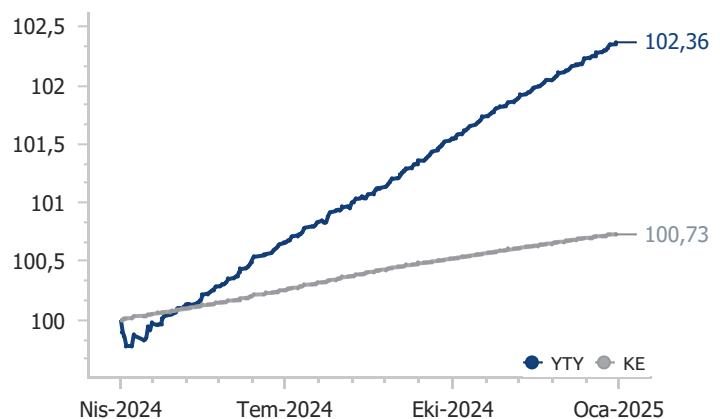
Alım - Satım Kuralları *

Alım *Minimum işlem tutarı 8.500 paydır.
13:30'a kadar verilen alış talimatları T+1 fiyatıyla T+1 gününde, 13:30'dan sonra verilen alış talimatları T+2 fiyatıyla T+2'de gerçekleşir.

Satım 13:30'a kadar verilen satış talimatları T+1 fiyatıyla T+1 gününde, 13:30'dan sonra verilen satış talimatları T+2 fiyatıyla T+2'de gerçekleşir.

Fon Varlık Dağılımı

ÖSDBA (%)	53,2
Katılma Hesabı (Döviz) (%)	22,9
Mevduat (Döviz) (%)	21,9
Yabancı Kamu Borçlanma Araçları (%)	1,8
Diğer (%)	0,2

Fon ve Karşılaştırma Endeksi Değişimi

Fon Temasına Dair Görüş

Döviz cinsi kira sertifikası yatırımı ile yatırımcısına 6 ayda bir kar payı ödeyen ve böylece düzenli nakit akışı sağlayan yapısı ile öne çıkmaktadır.

Yatırım Stratejisi

Fon yalnızca TL olması koşuluyla toplam değerinin en az %80'i devamlı olarak T.C. Hazine ve Maliye Bakanlığı ve yerli ihraççılar tarafından döviz cinsinden ihraç edilen kira sertifikalarına yatırılacaktır.

Kime Uygun?

6 ayda bir kar payı ödemesi (bkzn. satım kuralı) alarak döviz cinsi faizsiz para ve sermaye piyasası araçlarına yatırım yapmak isteyen nitelikli yatırımcılar.

Eşik Değer

Fonun eşik değeri bulunmaktadır ve BIST-KYD 1 Aylık Kar Payı USD (TL) Endeksi' dir.

Bu Fon Ne kadar Riskli?

2. Seviye Düşük Risk

Döviz fiyata göre hesaplanan risk değeridir. Fon risk değeri; fonun haftalık getirileri üzerinden, volatilitesi dikkate alınarak hesaplanır. Bir en az riskli 7 en fazla riskli olmak üzere risk değeri 1 ile 7 arasındadır.

Vergilendirme

Fon katılma payı alım satım kazancı:
Gerçek Kişiler: % 10 stopaja,
Tüzel Kişiler: Kurumlar Vergisine tabidir, stopaj %0'dır.
*Kar payı ödemeleri gerçek kişiler için %10 stopaja, tüzel kişiler için %0 stopaja tabidir. Tefas üzerinden yapılan alımlarda kupon ödemeleri MKK gereği sadece TL olarak yapılabilmektedir.

Geçmiş Yıl Getirileri (%)

		1 Aylık	3 Aylık	6 Aylık	1 Yıllık	Yılbaşıdan Beri
YSL	USD	0,28	0,51	-0,77	-2,04	-2,00
	TL	2,14	3,76	6,48	17,21	17,42
KE*	USD	0,07	0,22	0,42	0,81	0,82
		2019	2020	2021	2022	2023
YSL	USD	-	-	-	-	3,49
	TL	-	-	-	-	56,49
KE*	USD	-	-	-	-	0,48

*Karşılaştırma Endeksi: BIST-KYD 1 AYLIK GÖSTERGE KAR PAYI USD

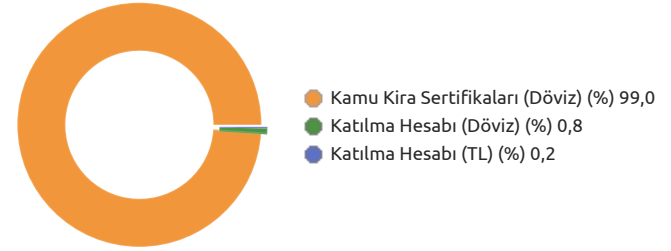
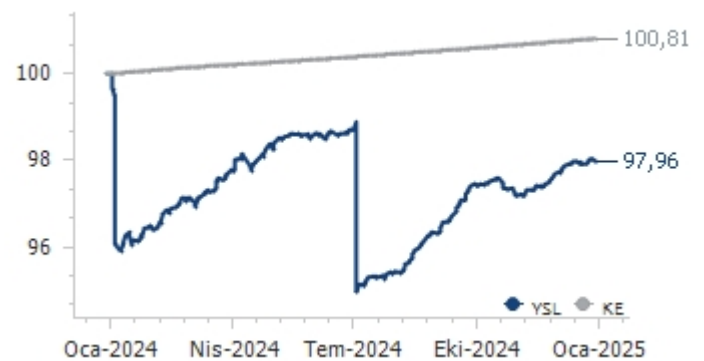
Fon Künyesi

Fon Kodu (Banka ve SPK Kodu)	KSKPO / YSL
Halka Arz Tarihi	02.05.2023
Büyükölç (TL)	556.234.330
Fon Fiyatı (TL)	35,8027
Fon Fiyatı (USD)	1,0148
Yıllık Yönetim Ücreti	%1,50
TEFAS Durumu	Açık

Alım - Satım Kuralları *

Alım 13:30'a kadar verilen alış talimatları T+1 fiyatıyla T+1 gününde, 13:30'dan sonra verilen alış talimatları T+2 fiyatıyla T+2'de gerçekleşir.

Satım 13:30'a kadar verilen satış talimatları T+1 fiyatıyla T+3 gününde, 13:30'dan sonra verilenler T+2 fiyatıyla T+4'te gerçekleşir. YKB dışından yapılan alımlarda kupon ödemeleri TL olarak gerçekleştirilmektedir. İlgili geliştirme MKK tarafından yapılmaktadır.

Fon Varlık Dağılımı**Fon ve Karşılaştırma Endeksi Değişimi**

Varlık Sınıfı	Kod (ISIN)	Varlık Detayı	Vade	Oran (%)
Kira Sertifikası	XS2523929474	Türkiye 9,758 13/11/25	13.11.2025	98,81
			-	
			-	
			-	
			-	
			-	
			-	
			-	
			-	

*2024/11 itibarıyladır.

	Oran (%)
Fonun Standart Sapması	0,40
Karşılaştırma Ölçütü Standart Sapması	0,22
Alpha	-0,01
Beta	0,95
Sharpe	-0,25
Bilgi Rasyosu Değeri (Yıllıklandırılmış)	-0,03

Fon Temasına Dair Görüş

USD ile yatırım yapılabilen fon, farklı vadelere yayılabilen eurobondlara yaptığı yatırım ile öne çıkmaktadır.

Yatırım Stratejisi

Fon toplam değerinin en az %80'i devamlı olarak yerli ve yabancı ihraççılar tarafından ABD Doları cinsinden ihraç edilmiş borçlanma araçlarına, varlık ve ipotek teminatlı menkul kıymetlere yatırılır.

Kime Uygun?

USD cinsi kamu ve özel sektör borçlanma araçlarına USD ile yatırım yapmak isteyen Özel Portföy Yönetimi yatırımcıları.

Eşik Değer

Fonun eşik değeri bulunmaktadır ve BIST-KYD 1 Aylık Mevduat USD (TL) Endeksi' dir.

Bu Fon Ne kadar Riskli?

4. Seviye Orta Risk

Döviz fiyata göre hesaplanan risk değeridir. Fon risk değeri; fonun haftalık getirileri üzerinden, volatilitesi dikkate alınarak hesaplanır. Bir en az riskli 7 en fazla riskli olmak üzere risk değeri 1 ile 7 arasındadır.

Vergilendirme

Fon katılma payı alım satım kazancı:

Gerçek Kişiler: % 10 stopaja,

Tüzel Kişiler: Kurumlar Vergisine tabidir, stopaj %0'dır.

Geçmiş Yıl Getirileri (%)

		1 Aylık	3 Aylık	6 Aylık	1 Yıllık	Yılbaşından Beri
YOA	USD	-0,17	0,30	5,58	8,77	8,77
	TL	1,85	3,71	13,47	30,35	30,35
KE*	USD	0,10	0,30	0,68	1,75	1,75
		2019	2020	2021	2022	2023
YOA	USD	14,94	5,60	0,75	8,63	12,44
	TL	29,28	31,90	80,99	52,38	77,03
KE*	USD	2,43	0,87	0,76	1,69	2,72

*Karşılaştırma Endeksi: BIST-KYD 1 AYLIK GÖSTERGE MEVDUAT USD

Fon Künyesi

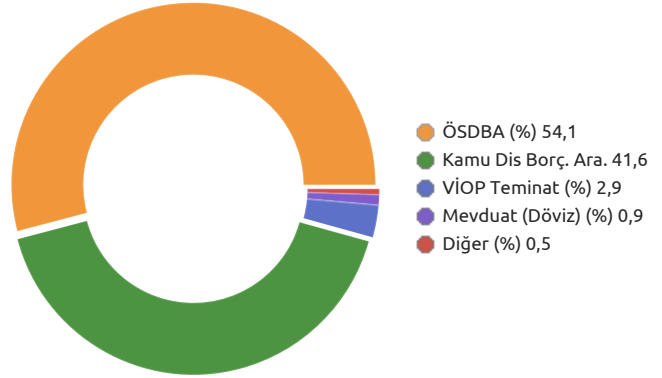
Fon Kodu (Banka ve SPK Kodu)	DVZ01 / YOA
Halka Arz Tarihi	01.06.2016
Büyüklik (TL)	1.534.327.822
Fon Fiyatı (TL)	58,334415
Fon Fiyatı (USD)	1,653456
Yıllık Yönetim Ücreti	%1,50
TEFAS Durumu	Kapalı

Alım - Satım Kuralları *

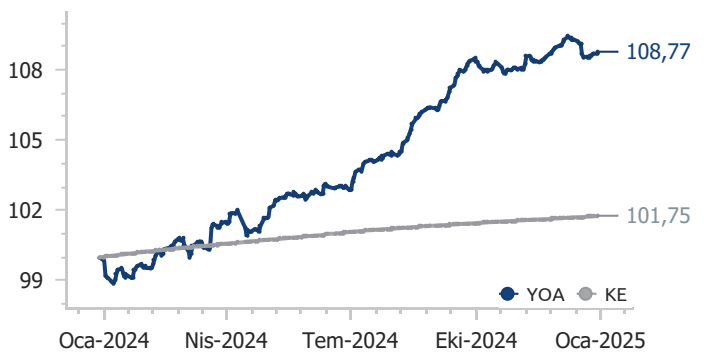
Alım 16:00'a kadar verilen alış talimatları T+1 fiyatıyla T+1 gününde, 16:00'dan sonra verilen alış talimatları T+2 fiyatıyla T+2'de gerçekleşir.

Satım 16:00'a kadar verilen satış talimatları T+1 fiyatıyla T+3 gününde, 16:00'dan sonra verilen satış talimatları T+2 fiyatıyla T+4'te gerçekleşir.

Fon Varlık Dağılımı



Fon ve Karşılaştırma Endeksi Değişimi



YKP Py Borçlanma Araçları (Döviz) Özel Fonu (YOA)

Yabancı Para ile Alınan Yurt dışı Borçlanma Aracı Fonları

Varlık Sınıfı	Kod (ISIN)	Varlık Detayı	Vade	Oran (%)
Eurobond	US900123DH01	Türkiye 9,38 14/03/29	14.03.2029	8,35
Eurobond	US900123DF45	Türkiye 9,88 15/01/28	15.01.2028	7,41
Eurobond	US900123CL22	Türkiye 25/03/27	25.03.2027	6,36
Eurobond	US900123DJ66	Türkiye 9,125 13/07/30	13.07.2030	5,30
Eurobond	XS2678232781	Tskb 9,38 19/10/28	19.10.2028	5,05
Eurobond	XS2741927805	Ziraat 8 16/01/29	16.01.2029	4,92
Eurobond	XS2850573374	Vakbn 8,99 05/10/34	05.10.2034	4,81
Eurobond	XS1961766596	Kchol 6,50 11/03/25	11.03.2025	4,66
Eurobond	US900123DC14	Türkiye 5,875 26/06/31	26.06.2031	4,50
Eurobond	XS2445343689	Ykbnk 9,25 16/10/28	16.10.2028	3,77

*2024/11 itibarıyladır.

	Oran (%)
Fonun Standart Sapması	0,23
Karşılaştırma Ölçütü Standart Sapması	0,22
Alpha	0,02
Beta	0,79
Sharpe	-0,27
Bilgi Rasyosu Değeri (Yıllıklandırılmış)	0,18

Fon Tanıtım Videosunu İzlemek İçin:

www.youtube.com/@yatirimdunyam



Fon Temasına Dair Görüş

USD ile yatırım yapılabilen fon, Ocak 2029 vade odağı ile yatırımcısına girdiği dönemdeki iç verime yaklaşan getiri sunmayı hedeflemektedir.

Yatırım Stratejisi

Fon toplam değerinin en az %80'i döviz cinsinden ihraç edilen para ve sermaye piyasası araçlarından oluşacaktır. Fon yatırım stratejisi olarak döviz cinsi varlıklara yatırım yaparak döviz cinsi mutlak getiri hedeflemektedir.

Kime Uygun?

USD cinsi kısa vadeli eurobondlara USD ile yatırım yapmak isteyen nitelikli yatırımcılar

Eşik Değer

Fonun eşik değeri bulunmaktadır ve BIST-KYD ÖSBA Eurobond USD (TL) Endeksi' dir.

Bu Fon Ne kadar Riskli?

4. Seviye Orta Risk

Döviz fiyata göre hesaplanan risk değeridir. Fon risk değeri; fonun haftalık getirileri üzerinden, volatilitesi dikkate alınarak hesaplanır. Bir en az riskli 7 en fazla riskli olmak üzere risk değeri 1 ile 7 arasındadır.

Vergilendirme

Fon katılma payı alım satım kazancı:

Gerçek Kişiler: % 10 stopaja,

Tüzel Kişiler: Kurumlar Vergisine tabidir, stopaj %0'dır.

Geçmiş Yıl Getirileri (%)

		1 Aylık	3 Aylık	6 Aylık	1 Yıllık	Yılbaşıdan Beri
YUN	USD	-0,11	0,09	5,23	-	9,28
	TL	1,91	3,49	13,10	-	29,02
KE*	USD	0,10	0,30	0,68	-	1,69
		2019	2020	2021	2022	2023
YUN	USD	-	-	-	-	-
	TL	-	-	-	-	-
KE*	USD	-	-	-	-	-

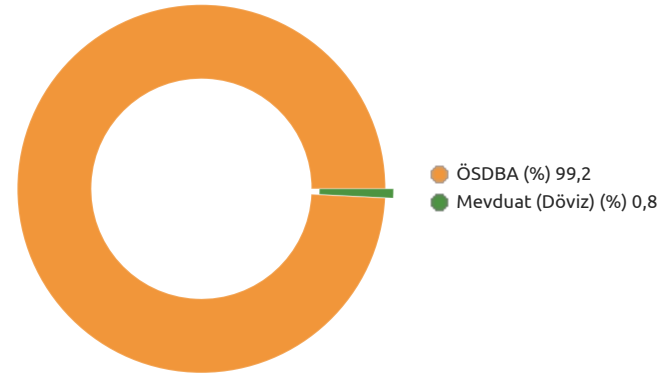
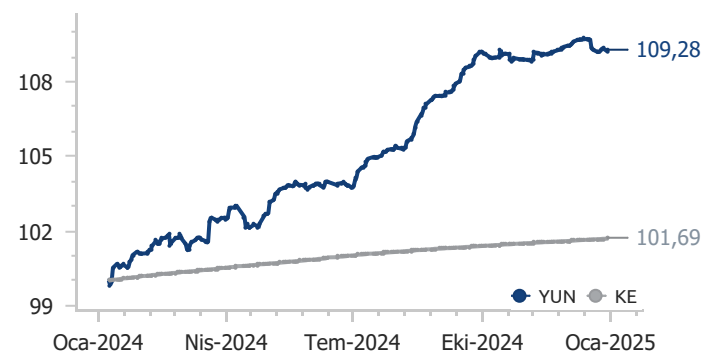
*Karşılaştırma Endeksi: BIST-KYD 1 AYLIK GÖSTERGE MEVDUAT USD

Fon Künyesi

Fon Kodu (Banka ve SPK Kodu)	ISTNY / YUN
Halka Arz Tarihi	08.01.2024
Büyükük (TL)	1.295.721.799
Fon Fiyatı (TL)	38,554448
Fon Fiyatı (USD)	1,092804
Yıllık Yönetim Ücreti	%1,50
TEFAS Durumu	Açık

Alım - Satım Kuralları *

Alım	Minimum pay alım adedi 10.000 paydır.
	13:30'a kadar verilen alış talimatları T+1 fiyatıyla T+1 gününde, 13:30'dan sonra verilen alış talimatları T+2 fiyatıyla T+2'de gerçekleşir.
Satım	13:30'a kadar verilen satış talimatları T+1 fiyatıyla T+3 gününde, 13:30'dan sonra verilen satış talimatları T+2 fiyatıyla T+4'te gerçekleşir.

Fon Varlık Dağılımı**Fon ve Karşılaştırma Endeksi Değişimi**

Varlık Sınıfı	Kod (ISIN)	Varlık Detayı	Vade	Oran (%)
Eurobond	XS2445343689	Ykbnk 9,25 16/10/28	16.10.2028	32,54
Eurobond	XS2678232781	Tskb 9,38 19/10/28	19.10.2028	31,47
Eurobond	XS1623796072	Isctr 7,00 29/06/28	29.06.2028	0,67
			-	
			-	
			-	
			-	
			-	
			-	

*2024/11 itibarıyladır.

	Oran (%)
Fonun Standart Sapması	0,23
Karşılaştırma Ölçütü Standart Sapması	0,22
Alpha	0,00
Beta	0,94
Sharpe	-0,28
Bilgi Rasyosu Değeri (Yıllıklandırılmış)	0,01

Fon Temasına Dair Görüş

Yerli ve Yabancı varlık sınıflarına yaptığı yatırım ile dengeli bir portföy yapısı sunar. Orta-uzun vadede mevduat üzeri getiri sağlama hedefi vardır. Hedeflenen bu getirinin genellikle düşük oynaklıkla sağlanması bu fonları olumlu yönde ayırtmaktadır.

Yatırım Stratejisi

Fon toplam değerinin en az %80'ini devamlı olarak yurtiçi yatırım fonları ve borsa yatırım fonlarının katılma paylarına yatırım yapar. Fon 6 farklı temada dağılım oluşturarak dengeli getiri sağlamayı hedeflemektedir. Yerli ve Yabancı Hisse Fonları, Eurobond Fonları, Yerli Bono ve ÖST Fonları, Değişken Fonlar, Para Piyasası ve Kısa Vadeli Borçlanma Araçları gibi fonlara yatırım yapabilir.

Kime Uygun?

Çoklu varlık stratejisi ve dengeli dağılım ile getiri hedefleyen yatırımcılar için uygundur.

Eşik Değer

Fonun eşik değeri bulunmaktadır ve BIST-KYD 1 Aylık Mevduat TL Endeksi' dir.

Bu Fon Ne kadar Riskli?

7. Seviye Yüksek Risk

Fon risk değeri; fonun haftalık getirileri üzerinden, volatilitesi dikkate alınarak hesaplanır. Bir en az riskli 7 en fazla riskli olmak üzere risk değeri 1 ile 7 arasındadır.

Vergilendirme

Gerçek Kişiler : 193 Sayılı GVK'nın geçici 67. Maddesinde yer alan yatırım fon katılma payı alım satım kazançları tevkifat oranları;

23.12.2020-30.04.2024 tarih aralığı için %0,
01.05.2024-31.10.2024 tarih aralığı için %7,5,
01.11.2024 tarihinden itibaren %10,
Tüzel Kişiler: Kurumlar Vergisine tabii olup stopaj %0.

Geçmiş Yıl Getirileri (%)

	1 Aylık	3 Aylık	6 Aylık	1 Yıllık	Yılbaşından Beri
YAN	0,59	1,50	2,92	29,70	29,70
ED*	3,78	11,76	24,68	52,32	52,32
	2019	2020	2021	2022	2023
YAN	29,09	31,96	46,74	45,31	51,85
ED*	19,45	9,77	17,78	16,68	28,33

*Eşik Değer

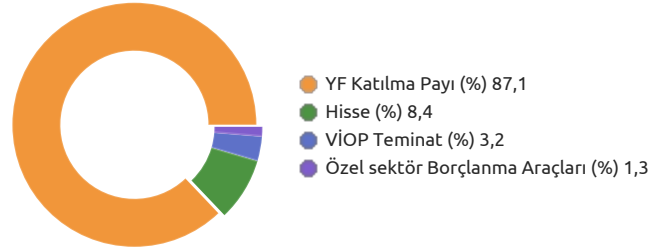
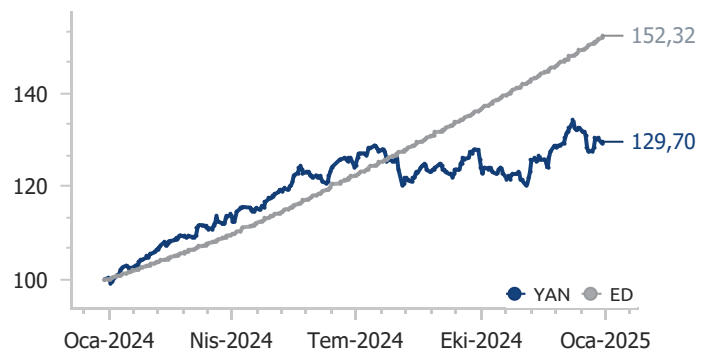
Fon Künyesi

Fon Kodu (Banka ve SPK Kodu)	SPT01 / YAN
Halka Arz Tarihi	02.01.2017
Büyüklik (TL)	1.738.872.638
Fon Fiyatı (TL)	9,290435
Yıllık Yönetim Ücreti	%3,00
TEFAS Durumu	Açık

Alım - Satım Kuralları *

Alım 13:30'a kadar verilen alım talimatları T+1 fiyatıyla T+1 gününde, 13:30'dan sonra verilen alım talimatları T+2 fiyatıyla T+2'de gerçekleşir.

Satım 13:30'a kadar verilen satış talimatları T+1 fiyatıyla T+3 gününde, 13:30'dan sonra verilen satış talimatları T+2 fiyatıyla T+4'te gerçekleşir.

Fon Varlık Dağılımı**Fon ve Eşik Değer Değişimi**

Varlık Sınıfı	Kod (ISIN)	Varlık Detayı	Vade	Oran (%)
Yatırım Fonu	YAS	YKP Koç Holding İştirak Ve Hisse Senedi Fonu (HSYF)	-	19,80
Yatırım Fonu	YAY	YKP Yabancı Teknoloji Sektörü Hisse Senedi Fonu	-	17,06
Yatırım Fonu	YBE	YKP Eurobond (Dolar) Borçlanma Araçları Fonu	-	16,11
Yatırım Fonu	YBS	YKP Özel Sektör Borçlanma Araçları Fonu	-	12,40
Hisse Senedi	EREGL	Ereğli Demir Çelik	-	8,15
Yatırım Fonu	YCK	YKP Py Cihangir Serbest Özel Fon	-	7,43
Yatırım Fonu	YLB	YKP Para Piyasası Fonu	-	3,98
Yatırım Fonu	YLE	YKP Bıst Sürdürülebilirlik Endeksi Hisse Senedi Fonu (HSYF)	-	2,96
Yatırım Fonu	PPI	YKP Üçüncü Para Piyasası (TL) Fonu	-	1,83
Yatırım Fonu	YTV	YKP Tarım Değişken Fon	-	1,06

*2024/11 itibarıyla.

	Oran (%)
Fonun Standart Sapması	0,67
Karşılaştırma Ölçütü Standart Sapması	0,11
Alpha	-0,02
Beta	0,07
Sharpe	-0,09
Bilgi Rasyosu Değeri (Yıllıklandırılmış)	-0,09

Fon Tanıtım Videosunu İzlemek İçin:

www.youtube.com/@yatirimdunyam



Fon Temasına Dair Görüş

Yerli ve Yabancı varlık sınıflarına yaptığı yatırım ile dengeli bir portföy yapısı sunar. Orta-uzun vadede mevduat üzeri getiri sağlama hedefi vardır. Hedeflenen bu getirinin genellikle düşük oynaklıkla sağlanması bu fonları olumlu yönde ayırtmaktadır. Birinci Fon Sepeti Fonu'ndan ayrılan özelliği portföyünde belli oranda altın taşıyor olmasıdır.

Yatırım Stratejisi

Fon toplam değerinin en az %80'ini devamlı olarak yurtiçi yatırım fonları ve borsa yatırım fonlarının katılma paylarına yatırım yapar. Fon 7 farklı temada dağılım oluşturmayı hedeflemektedir. Yerli ve Yabancı Hisse Fonları, Eurobond Fonları, Yerli Bono ve ÖST Fonları, Değişken Fonlar, Para Piyasası ve Kısa Vadeli Borçlanma Araçları Fonları ve Altın Fonu gibi fonlara yatırım yapılabilir.

Kime Uygun?

Çoklu varlık stratejisi ve dengeli dağılım ile getiri hedefleyen yatırımcılar için uygundur.

Eşik Değer

Fonun eşik değeri bulunmaktadır ve BIST- KYD 1 Aylık Mevduat TL Endeksi' dir.

Bu Fon Ne kadar Riskli?

7. Seviye Yüksek Risk

Fon risk değeri; fonun haftalık getirileri üzerinden, volatilitesi dikkate alınarak hesaplanır. Bir en az riskli 7 en fazla riskli olmak üzere risk değeri 1 ile 7 arasındadır.

Vergilendirme

Gerçek Kişiler : 193 Sayılı GVK'nın geçici 67. Maddesinde yer alan yatırım fon katılma payı alım satım kazancı tevkifat oranları;

23.12.2020-30.04.2024 tarih aralığı için %0,
01.05.2024-31.10.2024 tarih aralığı için %7,5,
01.11.2024 tarihinden itibaren %10,
Tüzel Kişiler: Kurumlar Vergisine tabii olup stopaj %0.

Geçmiş Yıl Getirileri (%)

	1 Aylık	3 Aylık	6 Aylık	1 Yıllık	Yılbaşından Beri
YAC	0,60	1,85	5,76	37,83	37,83
ED*	3,78	11,76	24,68	52,32	52,32
	2019	2020	2021	2022	2023
YAC	28,23	31,84	50,06	48,63	57,04
ED*	19,45	9,77	17,78	16,68	28,33

*Eşik Değer

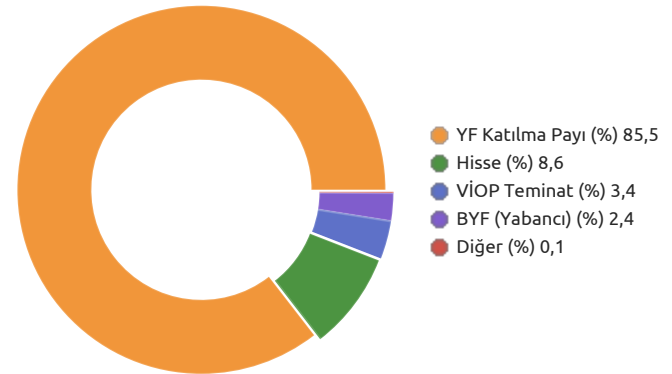
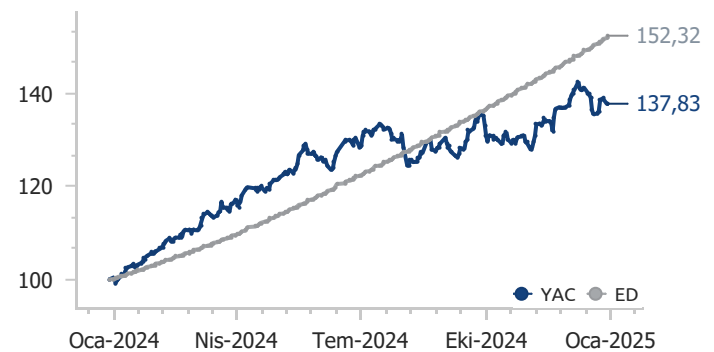
Fon Künyesi

Fon Kodu (Banka ve SPK Kodu)	SPT02 / YAC
Halka Arz Tarihi	19.03.2018
Büyükölç (TL)	5.339.497.100
Fon Fiyatı (TL)	9,183924
Yıllık Yönetim Ücreti	%3,00
TEFAS Durumu	Açık

Alım - Satım Kuralları *

Alım 13:30'a kadar verilen alış talimatları T+1 fiyatıyla T+1 gününde, 13:30'dan sonra verilen alış talimatları T+2 fiyatıyla T+2'de gerçekleşir.

Satım 13:30'a kadar verilen satış talimatları T+1 fiyatıyla T+3 gününde, 13:30'dan sonra verilen satış talimatları T+2 fiyatıyla T+4'de gerçekleşir.

Fon Varlık Dağılımı**Fon ve Eşik Değer Değişimi**

Varlık Sınıfı	Kod (ISIN)	Varlık Detayı	Vade	Oran (%)
Yatırım Fonu	YAY	YKP Yabancı Teknoloji Sektörü Hisse Senedi Fonu	-	16,65
Yatırım Fonu	YAS	YKP Koç Holding İştirak Ve Hisse Senedi Fonu (HSYF)	-	16,25
Yatırım Fonu	YKT	YKP Altın Fonu	-	14,40
Hisse Senedi	EREGL	Ereğli Demir Çelik	-	9,53
Yatırım Fonu	YBS	YKP Özel Sektör Borçlanma Araçları Fonu	-	9,14
Yatırım Fonu	YBE	YKP Eurobond (Dolar) Borçlanma Araçları Fonu	-	8,22
Yatırım Fonu	YCK	YKP Py Cihangir Serbest Özel Fon	-	4,42
Yatırım Fonu	YDI	YKP Model Portföy Hisse Senedi Fonu (HSYF)	-	4,11
Yatırım Fonu	YCP	YKP Bankacılık Sektörü Hisse Senedi Serbest Fon (HSYF)	-	2,82
Yatırım Fonu	YHS	YKP Birinci Hisse Senedi Fonu (HSYF)	-	2,64

*2024/11 itibarıyladır.

	Oran (%)
Fonun Standart Sapması	0,77
Karşılaştırma Ölçütü Standart Sapması	0,11
Alpha	0,01
Beta	0,01
Sharpe	-0,05
Bilgi Rasyosu Değeri (Yıllıklandırılmış)	-0,05

Fon Tanıtım Videosunu İzlemek İçin:

www.youtube.com/@yatirimdunyam



Fon Temasına Dair Görüş

Yerli ve Yabancı varlık sınıflarına yaptığı yatırım ile dengeli bir portföy yapısı sunar. Orta-uzun vadede mevduat üzeri getiri sağlama hedefi vardır. Hedeflenen bu getirinin genellikle düşük oynaklıkla sağlanması bu fonları olumlu yönde ayırtmaktadır.

Yatırım Stratejisi

Fon, sepet fon olması nedeni ile toplam değerinin en az %80'i devamlı olarak yatırım fonları ve borsa yatırım fonu katılma paylarına yatırılır. Varlık çeşitlendirmesi esas alınarak yerli/yabancı para ve sermaye piyasası araçları, ortaklık payları, borçlanma araçları gibi farklı varlıklara yatırım yaparak düşük korelasyon ile riski azaltarak getirinin artırılmasını hedefler.

Kime Uygun?

Çoklu varlık stratejisi ve dengeli dağılım ile getiri hedefleyen yatırımcılar için uygundur.

Eşik Değer

Fonun eşik değeri bulunmaktadır ve BIST-KYD 1 Aylık Mevduat TL'dir.

Bu Fon Ne kadar Riskli?

7. Seviye Yüksek Risk

Fon risk değeri; fonun haftalık getirileri üzerinden, volatilitesi dikkate alınarak hesaplanır. Bir en az riskli 7 en fazla riskli olmak üzere risk değeri 1 ile 7 arasındadır.

Vergilendirme

Gerçek Kişiler : 193 Sayılı GVK'nın geçici 67. Maddesinde yer alan yatırım fon katılma payı alım satım kazancı tevkifat oranları;

23.12.2020-30.04.2024 tarih aralığı için %0,
01.05.2024-31.10.2024 tarih aralığı için %7,5,
01.11.2024 tarihinden itibaren %10,
Tüzel Kişiler: Kurumlar Vergisine tabii olup stopaj %0.

Geçmiş Yıl Getirileri (%)

	1 Aylık	3 Aylık	6 Aylık	1 Yıllık	Yılbaşından Beri
YPV	-3,02	-2,88	2,68	34,21	34,21
ED*	3,78	11,76	24,68	52,32	52,32
	2019	2020	2021	2022	2023
YPV	-	24,17	51,74	42,88	51,77
ED*	-	6,25	17,78	16,68	28,33

*Eşik Değer

Fon Künyesi

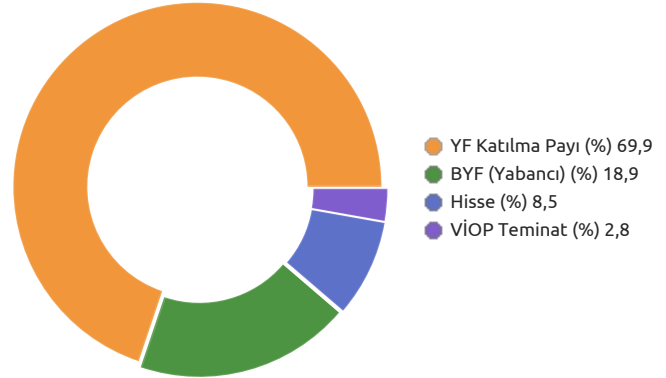
Fon Kodu (Banka ve SPK Kodu)	SPT03 / YPV
Halka Arz Tarihi	11.05.2020
Büyükölç (TL)	8.240.956.079
Fon Fiyatı (TL)	5,483507
Yıllık Yönetim Ücreti	%3,00
TEFAS Durumu	Açık

Alım - Satım Kuralları *

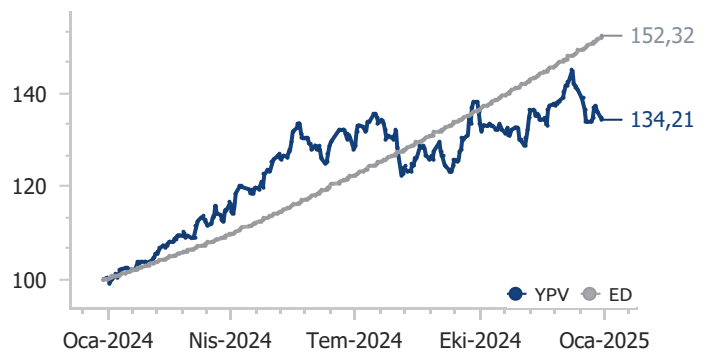
Alım 13:30'a kadar verilen alış talimatları T+1 fiyatıyla T+1 gününde, 13:30'dan sonra verilen alış talimatları T+2 fiyatıyla T+2'de gerçekleşir.

Satım 13:30'a kadar verilen satış talimatları T+1 fiyatıyla T+3 gününde, 13:30'dan sonra verilen satış talimatları T+2 fiyatıyla T+4'te gerçekleşir.

Fon Varlık Dağılımı



Fon ve Eşik Değer Değişimi



Varlık Sınıfı	Kod (ISIN)	Varlık Detayı	Vade	Oran (%)
Yatırım Fonu	YKT	YKP Altın Fonu	-	16,13
Yatırım Fonu	YAY	YKP Yabancı Teknoloji Sektörü Hisse Senedi Fonu	-	13,41
Yatırım Fonu	YAS	YKP Koç Holding İştirak Ve Hisse Senedi Fonu (HSYF)	-	13,18
Hisse Senedi	EREGL	Ereğli Demir Çelik	-	8,85
Borsa Yatırım Fonu	CWEB	Direxion Daily Csi China Internet Index Bull 2X Shares	-	5,93
Borsa Yatırım Fonu	NVDL	Granitshares Etf Trust Granitshares 2X Long Nvda Daily Etf	-	5,84
Borsa Yatırım Fonu	TMF	Direxion Daily 20+ Year Treasury Bull 3X Shares (Based On T	-	4,69
Yatırım Fonu	YCP	YKP Bankacılık Sektörü Hisse Senedi Serbest Fon (HSYF)	-	4,55
Yatırım Fonu	YEF	YKP Bist 30 Endeksi Hisse Senedi Fonu (HSYF)	-	4,42
Borsa Yatırım Fonu	URTY	Proshares Ultrapro Russell2000	-	4,29

*2024/11 itibarıyladır.

	Oran (%)
Fonun Standart Sapması	1,02
Karşılaştırma Ölçütü Standart Sapması	0,11
Alpha	0,01
Beta	-0,18
Sharpe	-0,04
Bilgi Rasyosu Değeri (Yıllıklandırılmış)	-0,04

Fon Tanıtım Videosunu İzlemek İçin:

www.youtube.com/@yatirimdunyam



Yatırım Stratejisi

Fonun yatırım stratejisi esas olarak, kamu ve özel sektör borçlanma araçları ile ortaklık paylarına yatırım yapmakla birlikte, TL bazında yüksek getiri sağlamak amacıyla piyasalardaki fırsatlardan faydalanmaktır. Fon portföyüne dahil edilecek yabancı para ve sermaye piyasası araçları fon toplam değerinin %80'i ve fazlası olamaz. Fon portföyüne riskten korunma ve/veya yatırım amacıyla türev araçlar alınabilir.

Kime Uygun?

Varlık çeşitlendirmesi prensibi ile sosyal sorumluluk projelerine katkı sağlamak isteyen yatırımcılar.

Karşılaştırma Ölçütü

%10 BIST-KYD Repo (Brüt) + %20 BIST 100 Getiri + %70 BIST-KYD DİBS Tüm

Bu Fon Ne kadar Riskli?

4. Seviye Orta Risk

Fon risk değeri; fonun haftalık getirileri üzerinden, volatilitesi dikkate alınarak hesaplanır. Bir en az riskli 7 en fazla riskli olmak üzere risk değeri 1 ile 7 arasındadır.

Vergilendirme

Fon katılma payı alım satım kazancı:

Gerçek Kişiler: % 10 stopaja,

Tüzel Kişiler: Kurumlar Vergisine tabidir, stopaj %0'dır.

Geçmiş Yıl Getirileri (%)

	1 Aylık	3 Aylık	6 Aylık	1 Yıllık	Yılbaşından Beri
YSU	4,26	9,98	17,12	49,22	49,22
KÖ*	2,38	5,32	10,06	27,48	27,48
	2019	2020	2021	2022	2023
YSU	24,94	12,00	17,22	108,81	33,62
KÖ*	26,57	11,55	10,13	94,18	-10,18

* Karşılaştırma Ölçütü

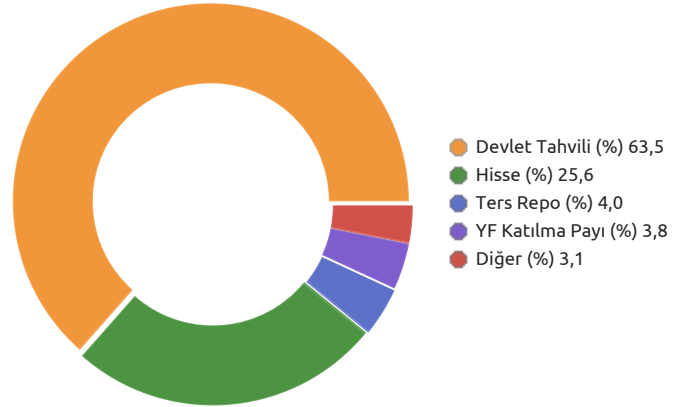
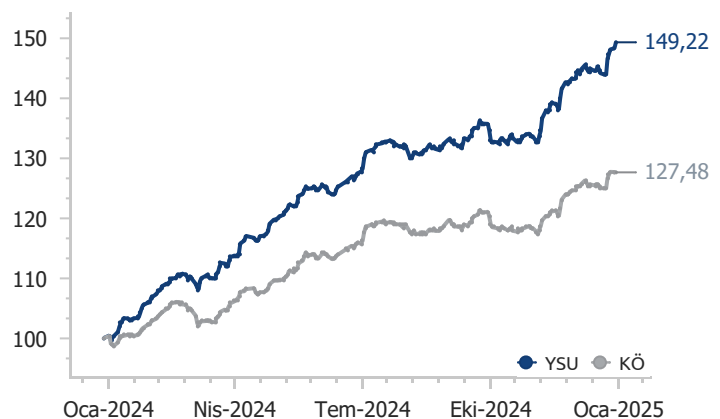
Fon Künyesi

Fon Kodu (Banka ve SPK Kodu)	ULKEM / YSU
Halka Arz Tarihi	01.07.2013
Büyükölç (TL)	199.800.861
Fon Fiyatı (TL)	0,108976
Yıllık Yönetim Ücreti	%1,50
TEFAS Durumu	Açık

Alım - Satım Kuralları *

Alım 13:30'a kadar verilen alış talimatları T+1 fiyatıyla T+1 gününde, 13:30'dan sonra verilen alış talimatları T+2 fiyatıyla T+2'de gerçekleşir.

Satım 13:30'a kadar verilen satış talimatları T+1 fiyatıyla T+1 gününde, 13:30'dan sonra verilen satış talimatları T+2 fiyatıyla T+2'de gerçekleşir.

Fon Varlık Dağılımı**Fon ve Karşılaştırma Ölçütü Değişimi**

Yatırım Stratejisi

Fonun yatırım amacı, ağırlıklı olarak hisse senetleri ve sabit getirili menkul kıymetlere yatırım yaparak esnek yönetim anlayışıyla gerek tahvil/bono, gerek hisse senetleri piyasasındaki getiri fırsatlarından yararlanmaktır. Fon, çoklu varlık stratejisi ile Türk Tahvil/Bono, Yerli hisse senedi ve Hazine veya Özel sektör eurobondlarına yatırım yapar.

Kime Uygun?

Çoklu varlık stratejisi ile farklı finansal enstrümanlara dengeli dağılım yapmak isteyen yatırımcılar.

Karşılaştırma Ölçütü

%30 BIST 100 Getiri + %40 BIST-KYD DİBS Orta + %20 BIST-KYD Eurobond USD (TL) + %10 BIST-KYD Repo (Brüt)

Bu Fon Ne kadar Riskli?

5. Seviye Orta Risk

Fon risk değeri; fonun haftalık getirileri üzerinden, volatilitesi dikkate alınarak hesaplanır. Bir en az riskli 7 en fazla riskli olmak üzere risk değeri 1 ile 7 arasındadır.

Vergilendirme

Fon katılma payı alım satım kazancı:

Gerçek Kişiler: % 10 stopaja,

Tüzel Kişiler: Kurumlar Vergisine tabidir, stopaj %0'dır.

Geçmiş Yıl Getirileri (%)

	1 Aylık	3 Aylık	6 Aylık	1 Yıllık	Yılbaşıdan Beri
YAK	4,75	7,43	10,69	41,54	41,54
KÖ*	1,78	4,06	7,74	30,74	30,74
	2019	2020	2021	2022	2023
YAK	24,63	20,71	33,55	94,60	44,40
KÖ*	27,47	21,49	25,58	86,58	19,16

* Karşılaştırma Ölçütü

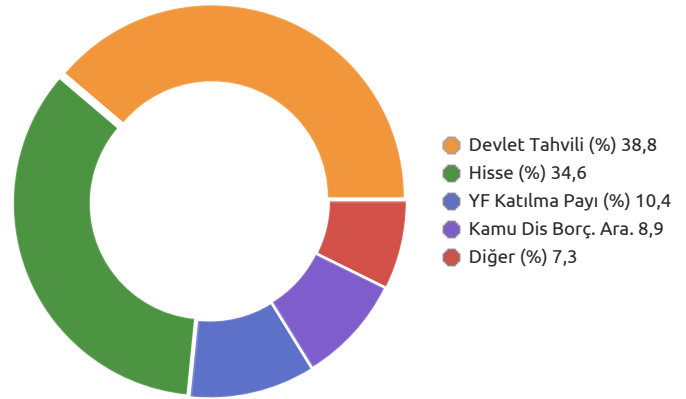
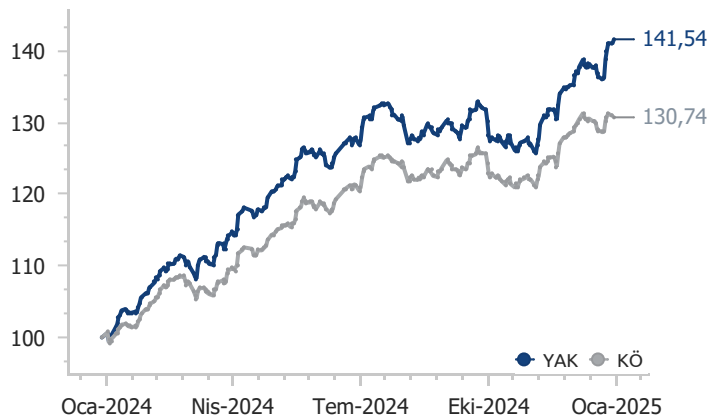
Fon Künyesi

Fon Kodu (Banka ve SPK Kodu)	YFAK2 / YAK
Halka Arz Tarihi	08.09.1998
Büyükük (TL)	907.893.452
Fon Fiyatı (TL)	3,313931
Yıllık Yönetim Ücreti	%2,75
TEFAS Durumu	Açık

Alım - Satım Kuralları *

Alım 13:30'a kadar verilen alış talimatları T+1 fiyatıyla T+1 gününde, 13:30'dan sonra verilen alış talimatları T+2 fiyatıyla T+2'de gerçekleşir.

Satım 13:30'a kadar verilen satış talimatları T+1 fiyatıyla T+2 gününde, 13:30'dan sonra verilen satış talimatları T+2 fiyatıyla T+3'te gerçekleşir.

Fon Varlık Dağılımı**Fon ve Karşılaştırma Ölçütü Değişimi**

Fon Temasına Dair Görüş

Fon algoritmik yapısı ile dinamik yönetilmektedir. Yüksek riskle mutlak getiri hedefi olan fon portföyünde yabancı/yerli hisse, yabancı bono, Türk eurobondu, emtia gibi pek çok varlık sınıfına yatırım yapma fırsatı verir.

Yatırım Stratejisi

Fon yatırım stratejisi olarak, geniş bir varlık yelpazesi içerisinde yatırımlarını yönlendirecektir. Bu hedefe erişebilmek için izlenecek temel yöntem, piyasa öngörüsü doğrultusunda geliştirilecek olan yönlü (market directional) ve/veya mutlak getirili (non-directional, arbitrage) stratejilerdir. Belirli dönemlerde Fon'un performansı, piyasanın genel performansından ayrışabilir.

Kime Uygun?

Farklı varlık sınıflarında TL ve Yabancı Para cinsi varlıklarla dengeli bir portföye yatırım yapmak isteyen nitelikli yatırımcılar.

Eşik Değer

Fonun eşik değeri bulunmaktadır ve BIST-KYD Repo (Brüt) Endeksi*1.1 ' dir.

Bu Fon Ne kadar Riskli?

4. Seviye Orta Risk

Fon risk değeri; fonun haftalık getirileri üzerinden, volatilitesi dikkate alınarak hesaplanır. Bir en az riskli 7 en fazla riskli olmak üzere risk değeri 1 ile 7 arasındadır.

Vergilendirme

Fon katılma payı alım satım kazancı:

Gerçek Kişiler: % 10 stopaja,

Tüzel Kişiler: Kurumlar Vergisine tabidir, stopaj %0'dır.

Geçmiş Yıl Getirileri (%)

	1 Aylık	3 Aylık	6 Aylık	1 Yıllık	Yılbaşından Beri
YKS	1,49	9,03	17,67	46,48	46,48
ED*	4,52	14,24	30,89	69,88	69,88
	2019	2020	2021	2022	2023
YKS	24,41	29,66	26,08	72,68	31,63
ED*	24,97	12,80	21,42	15,40	23,20

*Eşik Değer

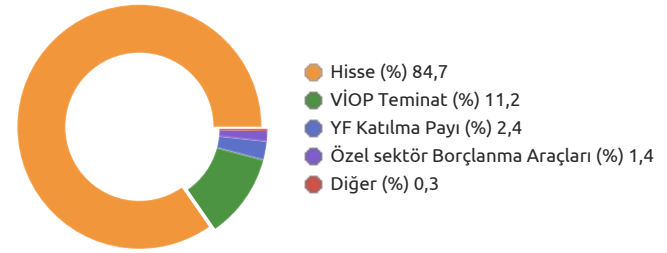
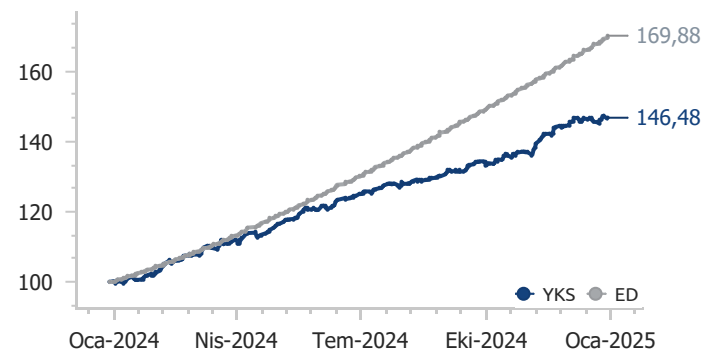
Fon Künyesi

Fon Kodu (Banka ve SPK Kodu)	SER01 / YKS
Halka Arz Tarihi	01.07.2009
Büyükölç (TL)	62.154.138
Fon Fiyatı (TL)	0,191457
Yıllık Yönetim Ücreti	%2,01
TEFAS Durumu	Açık

Alım - Satım Kuralları *

Alım 13:30'a kadar verilen alış talimatları T+1 fiyatıyla T+1 gününde, 13:30'dan sonra verilen alış talimatları T+2 fiyatıyla T+2'de gerçekleşir.

Satım 13:30'a kadar verilen satış talimatları T+1 fiyatıyla T+2 gününde, 13:30'dan sonra verilen satış talimatları T+2 fiyatıyla T+3'te gerçekleşir.

Fon Varlık Dağılımı**Fon ve Eşik Değer Değişimi**

Varlık Sınıfı	Kod (ISIN)	Varlık Detayı	Vade	Oran (%)
Hisse Senedi	THYAO	Türk Hava Yolları	-	6,47
Hisse Senedi	TCELL	Turkcell	-	6,35
Hisse Senedi	YKBNK	Yapı Ve Kredi Bankası	-	5,66
Hisse Senedi	GARAN	Garanti Bankası	-	5,47
Hisse Senedi	PGSUS	Pegasus Hava Taşımacılığı	-	5,39
Hisse Senedi	KCHOL	Koç Holding	-	4,96
Hisse Senedi	AKBNK	Akbank	-	4,81
Hisse Senedi	BIMAS	Bim Birleşik Mağazalar	-	4,23
Hisse Senedi	SNGYO	Sinpaş G.M.Y.O.	-	3,90
Hisse Senedi	TTKOM	Türk Telekom	-	3,80

*2024/11 itibarıyladır.

	Oran (%)
Fonun Standart Sapması	0,40
Karşılaştırma Ölçütü Standart Sapması	0,13
Alpha	0,05
Beta	-0,21
Sharpe	-0,03
Bilgi Rasyosu Değeri (Yıllıklandırılmış)	-0,13

Fon Tanıtım Videosunu İzlemek İçin:

www.youtube.com/@yatirimdunyam



Yatırım Stratejisi

Fon'un yatırım stratejisi döviz cinsi geniş bir varlık yelpazesi içerisinde yatırımlarını yönlendirerek getiri elde etmektedir. Bu hedefe erişebilmek için yöneticinin izleyeceği temel yöntem, piyasa öngörüsü doğrultusunda geliştirilecek olan yönlü (market directional) ve/veya mutlak getirili (non-directional, arbitrage) stratejilerdir. Belirli dönemlerde Fon'un performansı, piyasanın genel performansından ayrışabilir.

Kime Uygun?

Fırsatçı yaklaşım ile tahvil, emtia, hisse senedi vb enstrümanlarla gelişen ve gelişmiş ülkeler dahil tüm yabancı varlıklara yatırım yapmak isteyen nitelikli yatırımcılar.

Eşik Değer

Fonun eşik değeri bulunmaktadır ve BIST-KYD 1 Aylık Mevduat USD (TL) + %5 ' dir.

Bu Fon Ne kadar Riskli?

7. Seviye Yüksek Risk

Fon risk değeri; fonun haftalık getirileri üzerinden, volatilitesi dikkate alınarak hesaplanır. Bir en az riskli 7 en fazla riskli olmak üzere risk değeri 1 ile 7 arasındadır.

Vergilendirme

Fon katılma payı alım satım kazancı:

Gerçek Kişiler: % 10 stopaja,

Tüzel Kişiler: Kurumlar Vergisine tabidir, stopaj %0'dır.

Geçmiş Yıl Getirileri (%)

	1 Aylık	3 Aylık	6 Aylık	1 Yıllık	Yılbaşından Beri
YPF	1,84	3,89	17,20	31,75	31,75
ED*	2,40	4,63	10,24	26,97	26,97
	2019	2020	2021	2022	2023
YPF	16,56	24,36	27,33	13,37	62,00
ED*	22,70	11,64	19,48	14,00	66,71

*Eşik Değer

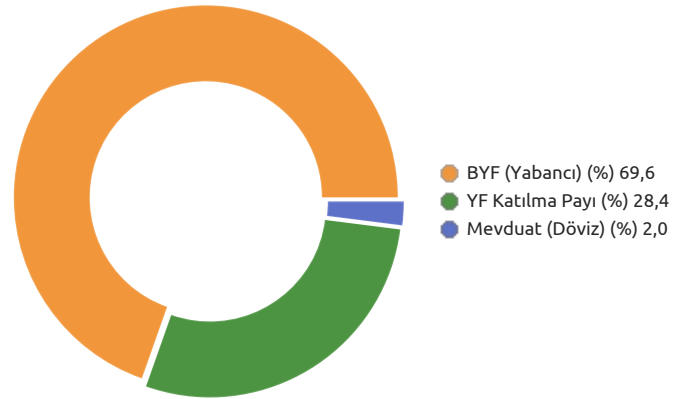
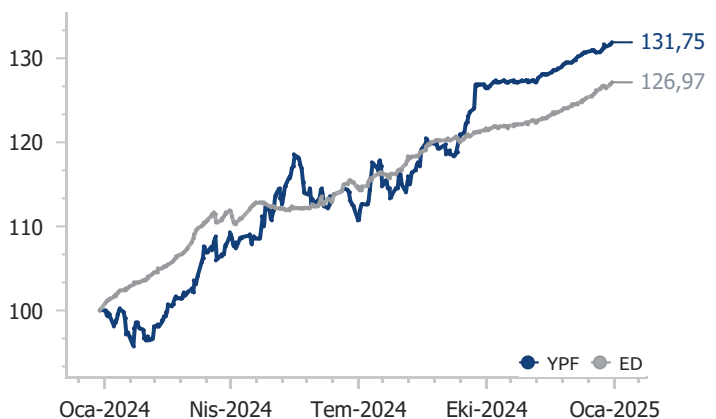
Fon Künyesi

Fon Kodu (Banka ve SPK Kodu)	SER03 / YPF
Halka Arz Tarihi	04.01.2016
Büyükük (TL)	149.071.273
Fon Fiyatı (TL)	6,126178
Yıllık Yönetim Ücreti	%1,50
TEFAS Durumu	Kapalı

Alım - Satım Kuralları *

Alım 16:00'a kadar verilen alış talimatları T+1 fiyatıyla T+1 gününde, 16:00'dan sonra verilen alış talimatları T+2 fiyatıyla T+2'de gerçekleşir.

Satım 16:00'a kadar verilen satış talimatları T+1 fiyatıyla T+3 gününde, 16:00'dan sonra verilen satış talimatları T+2 fiyatıyla T+4'te gerçekleşir.

Fon Varlık Dağılımı**Fon ve Eşik Değer Değişimi**

Fon Temasına Dair Görüş

Fon, yatırımlarını geniş yerli ve yabancı yatırım yelpazesıyla değişen piyasa koşullarına uygun aktif yönetim stratejisiyle yapacaktır.

Yatırım Stratejisi

Fon, yatırım stratejisi çerçevesinde yurt içi ve yurt dışı kamu ve özel sektör borçlanma araçları ile ortaklık paylarına yatırım yapmakla birlikte, TL bazında yüksek getiri sağlamayı amaçlamaktadır ve değişken piyasa koşullarına göre esnek olarak yönetilmektedir.

Kime Uygun?

Çoklu varlık stratejisiyle aktif ve esnek yönetilen bir yatırım yapmak isteyen yatırımcılar

Eşik Değer

Fonun eşik değeri bulunmaktadır ve BIST-KYD 1 Aylık TL Mevduat Endeksi' dir.

Bu Fon Ne kadar Riskli?

5. Seviye Orta Risk

Fon risk değeri; fonun haftalık getirileri üzerinden, volatilitesi dikkate alınarak hesaplanır. Bir en az riskli 7 en fazla riskli olmak üzere risk değeri 1 ile 7 arasındadır.

Vergilendirme

Fon katılma payı alım satım kazancı:
Gerçek Kişiler: % 10 stopaja,
Tüzel Kişiler: Kurumlar Vergisine tabidir, stopaj %0'dır.

*Sürekli olarak portföyünün en az %51'i Borsa İstanbul'da işlem gören hisse senetlerinden oluşan yatırım fonlarının bir yıldan fazla süreyle elde tutulan katılma paylarının elden çıkarılmasından elde edilen gelirler %0 stopaja tabidir.

Geçmiş Yıl Getirileri (%)

	1 Aylık	3 Aylık	6 Aylık	1 Yıllık	Yılbaşından Beri
YDP	3,93	9,30	6,48	-	24,66
ED*	3,78	11,76	24,68	-	35,44
	2019	2020	2021	2022	2023
YDP	-	-	-	-	-
ED*	-	-	-	-	-

*Eşik Değer

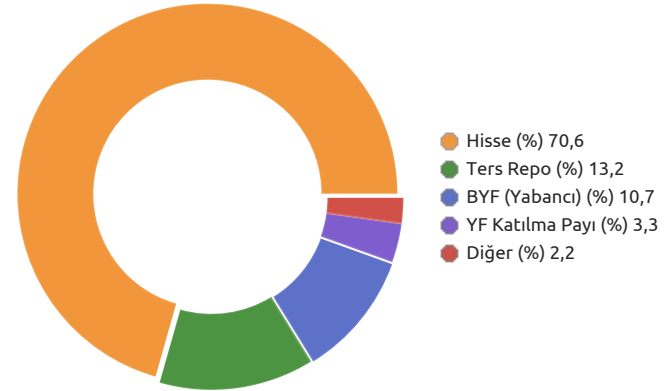
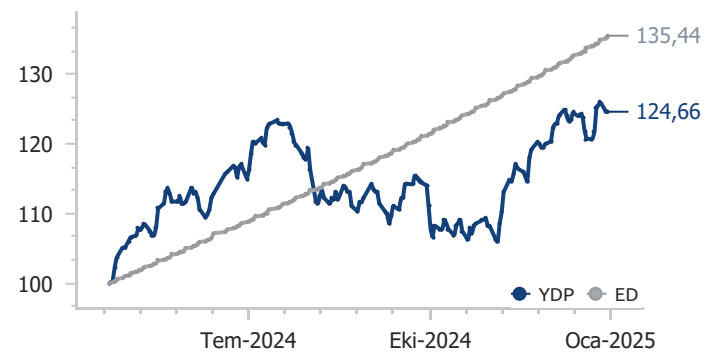
Fon Künyesi

Fon Kodu (Banka ve SPK Kodu)	YFPY3 / YDP
Halka Arz Tarihi	22.04.2024
Büyükölç (TL)	246.161.571
Fon Fiyatı (TL)	1,246593
Yıllık Yönetim Ücreti	%2,01
TEFAS Durumu	Açık

Alım - Satım Kuralları *

Alım 13:30'a kadar verilen alış talimatları T+1 fiyatıyla T+1 gününde, 13:30'dan sonra verilen alış talimatları T+2 fiyatıyla T+2'de gerçekleşir.

Satım 13:30'a kadar verilen satış talimatları T+1 fiyatıyla T+2 gününde, 13:30'dan sonra verilen satış talimatları T+2 fiyatıyla T+3'te gerçekleşir.

Fon Varlık Dağılımı**Fon ve Eşik Değer Değişimi**

Varlık Sınıfı	Kod (ISIN)	Varlık Detayı	Vade	Oran (%)
	YDP	YKP Birinci Değişken Fon	-	
Hisse Senedi	GARAN	Garanti Bankası	-	7,60
Borsa Yatırım Fonu	TQQQ	Proshares Ultrapro Qqq	-	7,13
Hisse Senedi	THYAO	Türk Hava Yolları	-	5,62
Hisse Senedi	SNGYO	Sinpaş G.M.Y.O.	-	5,61
Hisse Senedi	ISCTR	İş Bankası (C)	-	5,38
Hisse Senedi	TCELL	Turkcell	-	5,36
Hisse Senedi	KCHOL	Koç Holding	-	5,14
Hisse Senedi	EKGYO	Emlak G.M.Y.O.	-	3,74
Hisse Senedi	ASTOR	Astor Enerji	-	3,73

*2024/11 itibarıyla.

	Oran (%)
Fonun Standart Sapması	1,12
Karşılaştırma Ölçütü Standart Sapması	0,11
Alpha	0,15
Beta	-0,27
Sharpe	-0,03
Bilgi Rasyosu Değeri (Yıllıklandırılmış)	-0,04

Fon Tanıtım Videosunu İzlemek İçin:

www.youtube.com/@yatirimdunyam



Yatırım Stratejisi

Fon toplamının en az %80'i yurtdışı borsalarda teknolojik ilerleme sağlayan ve yeni teknolojiler geliştiren ürün, süreç, hizmet sunan bilişim teknolojileri, elektronik, biyoteknoloji, telekomünikasyon, elektronik ticaret, yenilenebilir enerji teknolojileri, medikal teknoloji, savunma teknolojileri, hava ve uzay teknolojileri, online iletişim ve elektronik ödeme sistemleri vb. teknoloji alanındaki şirketlerin ortaklık paylarına yatırım yaparak teknoloji alanındaki global fırsatları yakalamayı hedefler.

Kime Uygun?

Nasdaq endeksinde yer alan Amerikan teknoloji şirketlerine yatırım yapmak isteyen yatırımcılar.

Karşılaştırma Ölçütü

%5 BIST-KYD Repo (Brüt) + %35 NDX100 Getiri Endeksi + %5 BIST-KYD 1 Aylık Gösterge Mevduat USD (TL) + %55 Nasdaq 100 Teknoloji Sektör Endeksi

Bu Fon Ne kadar Riskli?

7. Seviye Yüksek Risk

Fon risk değeri; fonun haftalık getirileri üzerinden, volatilitesi dikkate alınarak hesaplanır. Bir en az riskli 7 en fazla riskli olmak üzere risk değeri 1 ile 7 arasındadır.

Vergilendirme

Fon katılma payı alım satım kazancı:

Gerçek Kişiler: % 10 stopaja,

Tüzel Kişiler: Kurumlar Vergisine tabidir, stopaj %0'dır.

Geçmiş Yıl Getirileri (%)

	1 Aylık	3 Aylık	6 Aylık	1 Yıllık	Yılbaşından Beri
YAY	3,82	5,81	8,85	34,75	34,75
KÖ*	-0,03	4,85	8,53	37,96	37,96
	2019	2020	2021	2022	2023
YAY	46,89	68,84	116,65	-14,58	143,62
KÖ*	52,79	73,05	120,79	-7,32	142,06

* Karşılaştırma Ölçütü

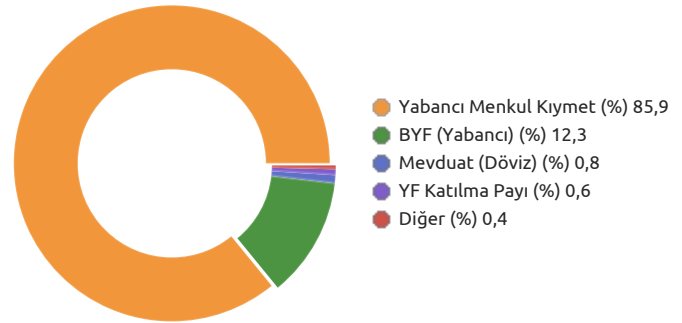
Fon Künyesi

Fon Kodu (Banka ve SPK Kodu)	YFAY1 / YAY
Halka Arz Tarihi	15.06.1990
Büyükük (TL)	8.723.497.464
Fon Fiyatı (TL)	819,553688
Yıllık Yönetim Ücreti	%3,25
TEFAS Durumu	Açık

Alım - Satım Kuralları *

Alım 13:30'a kadar verilen alım talimatları T+1 fiyatıyla T+1 gününde, 13:30'dan sonra verilen alım talimatları T+2 fiyatıyla T+2'de gerçekleşir.

Satım 13:30'a kadar verilen satış talimatları T+1 fiyatıyla T+3 gününde, 13:30'dan sonra verilen satış talimatları T+2 fiyatıyla T+4'te gerçekleşir.

Fon Varlık Dağılımı**Fon ve Karşılaştırma Ölçütü Değişimi**

Fon Temasına Dair Görüş

Fon makro konjonktüre uygun yatırımlar yaparak USD mevduat üzeri getiri hedefi ile dinamik bir şekilde yönetilmektedir. Piyasanın fırsat verdiği zamanlarda portföyüne yurt dışı hisse senetleri ETF'lerinin yanında yurt dışı emtia, yurt dışı SGMK ETF'leri gibi farklı makro yatırımlar yapabilecektir.

Yatırım Stratejisi

Fon toplam değerinin en az %80'ini devamlı olarak yabancı borsa yatırım fonları ile Kurulca izahnamesi onaylanan yabancı yatırım fonları katılma paylarından oluşan fon sepeti fonudur. Gelişmiş ve gelişmekte olan piyasalar, global ekonomi yakından takip edilerek fon dinamik bir şekilde yönetilir. Başta Amerika olmak üzere, Avrupa ve Asya piyasalarına da yatırım yaparak yatırımcısına geniş bir yelpazede yatırım yapma imkanı verir.

Kime Uygun?

Amerika ve Avrupa başta olmak üzere global piyasalarda işlem gören ETF'lere çoklu varlık stratejisiyle yatırım yapmak isteyen yatırımcılar

Eşik Değer

Fonun eşik değeri bulunmaktadır ve BIST-KYD 1 Aylık Mevduat USD (TL) Endeksi' dir.

Bu Fon Ne kadar Riskli?

6. Seviye Yüksek Risk

Fon risk değeri; fonun haftalık getirileri üzerinden, volatilitesi dikkate alınarak hesaplanır. Bir en az riskli 7 en fazla riskli olmak üzere risk değeri 1 ile 7 arasındadır.

Vergilendirme

Fon katılma payı alım satım kazancı:

Gerçek Kişiler: % 10 stopaja,

Tüzel Kişiler: Kurumlar Vergisine tabidir, stopaj %0'dır.

Geçmiş Yıl Getirileri (%)

	1 Aylık	3 Aylık	6 Aylık	1 Yıllık	Yılbaşından Beri
YTD	-0,95	3,48	17,18	35,43	35,26
ED*	1,96	3,54	8,03	21,74	21,94
	2019	2020	2021	2022	2023
YTD	26,69	34,86	100,98	29,06	69,80
ED*	15,67	24,64	46,47	46,47	61,50

*Eşik Değer

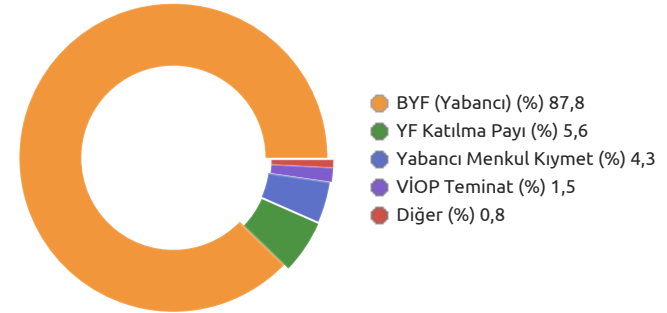
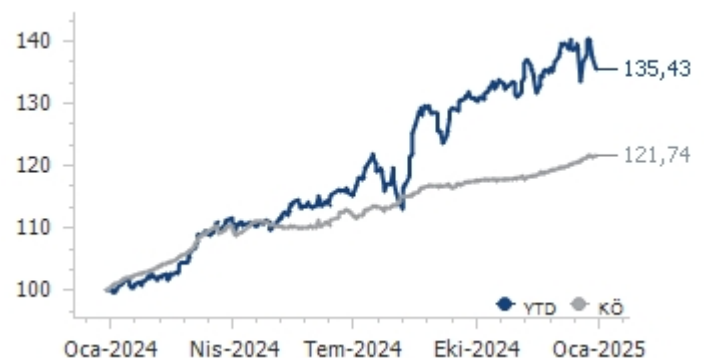
Fon Künyesi

Fon Kodu (Banka ve SPK Kodu)	YFDF1 / YTD
Halka Arz Tarihi	28.11.2007
Büyükölç (TL)	702.183.993
Fon Fiyatı (TL)	0,4785
Yıllık Yönetim Ücreti	%2,01
TEFAS Durumu	Açık

Alım - Satım Kuralları *

Alım 13:30'a kadar verilen alış talimatları T+1 fiyatıyla T+1 gününde, 13:30'dan sonra verilen alış talimatları T+2 fiyatıyla T+2'de gerçekleşir.

Satım 13:30'a kadar verilen satış talimatları T+1 fiyatıyla T+3 gününde, 13:30'dan sonra verilen satış talimatları T+2 fiyatıyla T+4'te gerçekleşir.

Fon Varlık Dağılımı**Fon ve Eşik Değer Değişimi**

Varlık Sınıfı	Kod (ISIN)	Varlık Detayı	Vade	Oran (%)
Borsa Yatırım Fonu	GLD	Spdr Gold Trust Spdr Gold Shares	-	17,00
Borsa Yatırım Fonu	QUAL	Ishares Edge Msci Usa Quality Factor Etf	-	16,32
Borsa Yatırım Fonu	SPHQ	Invesco S&P 500 Quality Etf	-	13,35
Borsa Yatırım Fonu	TQQQ	Proshares Ultrapro Qqq	-	12,04
Yatırım Fonu	YVD	YKP İkinci Para Piyasası (TL) Fonu	-	5,56
Borsa Yatırım Fonu	EUDV	Ssga Spdr Etf Europe I Plc	-	5,48
Borsa Yatırım Fonu	NVDL	Granitshares Etf Trust Granitshares 2X Long Nvda Daily Etf	-	4,74
Borsa Yatırım Fonu	SLV	Ishares Silver Trust	-	4,47
Borsa Yatırım Fonu	TMF	Direxion Daily 20+ Year Treasury Bull 3X Shares (Based On T	-	4,45
Borsa Yatırım Fonu	SPXL	Direxion Daily S&P 500 Bull 3X Shares	-	4,35

*2024/11 itibarıyla.

	Oran (%)
Fonun Standart Sapması	0,83
Karşılaştırma Ölçütü Standart Sapması	0,22
Alpha	0,04
Beta	0,85
Sharpe	-0,06
Bilgi Rasyosu Değeri (Yıllıklandırılmış)	0,05

Fon Tanıtım Videosunu İzlemek İçin:

www.youtube.com/@yatirimdunyam



Fon Temasına Dair Görüş

Temiz ve sürdürülebilir enerji konusunun gündemde olması ve gelecekteki en önemli konular arasında kalmaya devam edecek olması nedeni ile uzun vadede bu alana yatırım yapmak isteyen yatırımcılar için fon cazibesini korumaya devam etmektedir.

Yatırım Stratejisi

Fon'un teması temiz, yenilenebilir, sürdürülebilir, alternatif enerji teknolojilerinde üretici, geliştirici, dağıtıcı/kurucu sıfatıyla faaliyet gösteren şirketlerin yurt içi/yurt dışında ihraç edilen sermaye piyasası araçlarına yatırım yapmaktır. Fonun asgari %80'i devamlı olarak yerli/yabancı hisse senetlerine, Amerikan ve Global Depo Sertifikalarına, yerli/yabancı borçlanma araçlarına ve kira sertifikalarına, temaya uygun yerli/yabancı yatırım fonu ve borsa yatırım fonlarına yatırılacaktır.

Kime Uygun?

Önümüzdeki dönemde küresel enerji sektöründe gerçekleşebilecek dönüşüm sürecine iştirak edebilecek şirketlere yatırım yaparak getiri hedefleyen yatırımcılar için uygundur.

Karşılaştırma Ölçütü

%65 S&P Global Clean Energy Select Getiri Endeksi + %15 BIST-KYD ÖSBA Sabit Endeksi + %5 BIST Sürdürülebilirlik Endeksi + %15 BIST-KYD Repo (Brüt) Endeksi

Bu Fon Ne kadar Riskli?

6. Seviye Yüksek Risk

Fon risk değeri; fonun haftalık getirileri üzerinden, volatilitesi dikkate alınarak hesaplanır. Bir en az riskli 7 en fazla riskli olmak üzere risk değeri 1 ile 7 arasındadır.

Vergilendirme

Fon katılma payı alım satım kazancı:

Gerçek Kişiler: %10 stopaja,

Tüzel Kişiler: Kurumlar Vergisine tabidir, stopaj %0'dır.

Geçmiş Yıl Getirileri (%)

	1 Aylık	3 Aylık	6 Aylık	1 Yıllık	Yılbaşından Beri
YJH	-1,94	-4,65	-3,29	-0,68	-0,68
KÖ*	-2,67	-8,50	0,87	3,49	3,49
	2019	2020	2021	2022	2023
YJH	-	-	15,40	43,02	33,98
KÖ*	-	-	28,26	32,02	37,31

* Karşılaştırma Ölçütü

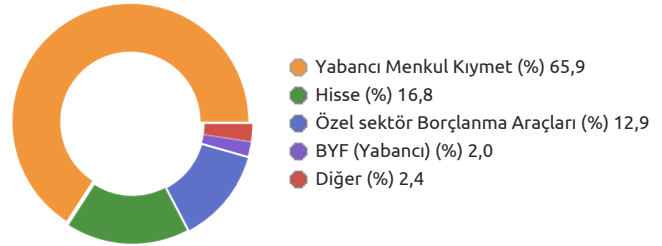
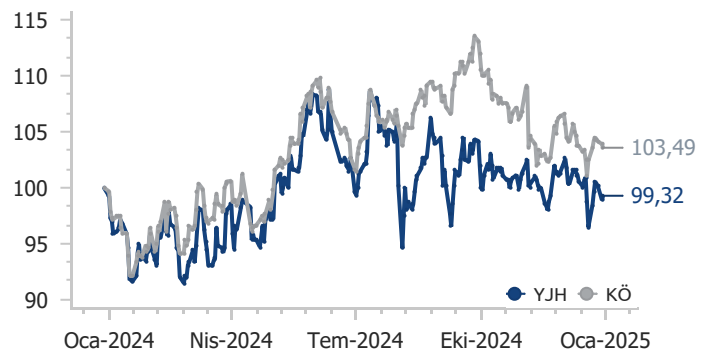
Fon Künyesi

Fon Kodu (Banka ve SPK Kodu)	ESG01 / YJH
Halka Arz Tarihi	27.09.2021
Büyükölç (TL)	71.653.570
Fon Fiyatı (TL)	2,196258
Yıllık Yönetim Ücreti	%2,48
TEFAS Durumu	Açık

Alım - Satım Kuralları *

Alım 13:30'a kadar verilen alış talimatları T+1 fiyatıyla T+1 gününde, 13:30'dan sonra verilen alış talimatları T+2 fiyatıyla T+2'de gerçekleşir.

Satım 13:30'a kadar verilen satış talimatları T+1 fiyatıyla T+3 gününde, 13:30'dan sonra verilen satış talimatları T+2 fiyatıyla T+4'te gerçekleşir.

Fon Varlık Dağılımı**Fon ve Karşılaştırma Ölçütü Değişimi**

Varlık Sınıfı	Kod (ISIN)	Varlık Detayı	Vade	Oran (%)
Yabancı Menkul Kıymetler	TSLA	Tesla Inc	-	6,21
Yabancı Menkul Kıymetler	FSLR	First Solar Inc	-	4,80
Yabancı Menkul Kıymetler	ALB	Albemarle Corp	-	4,70
Özel Sektör Tahvili	TRSTHALE2716	Halkb 22/10/27	22.10.2027	4,40
Hisse Senedi	FROTO	Ford Otosan	-	4,08
Özel Sektör Tahvili	TRSTISB72712	Isctr 27/07/27	27.07.2027	4,03
Yabancı Menkul Kıymetler	VWS	Vestas Wind Systems As	-	3,95
Yabancı Menkul Kıymetler	NXT	Nextracker Inc	-	3,75
Yabancı Menkul Kıymetler	RUN	Sunrun Inc	-	2,86
Yabancı Menkul Kıymetler	AEIS	Advanced Energy Industries Inc	-	2,82

*2024/11 itibarıyla.

	Oran (%)
Fonun Standart Sapması	1,37
Karşılaştırma Ölçütü Standart Sapması	1,00
Alpha	-0,03
Beta	0,78
Sharpe	-0,12
Bilgi Rasyosu Değeri (Yıllıklandırılmış)	-0,01

Fon Tanıtım Videosunu İzlemek İçin:

www.youtube.com/@yatirimdunyam



Yatırım Stratejisi

Fon'un teması elektrikli araç üreten, üretimini destekleyen (yedek parça üretimi, araç teknolojisi üretimi, pil üretimi, madencilik ve benzeri) şirketlerin yurt içi ve yurt dışında ihraç edilen sermaye piyasası araçlarına yatırım yapmaktır. Fonun asgari %80'i devamlı olarak yerli/yabancı hisse senetlerine, Amerikan ve Global Depo Sertifikalarına, yerli/yabancı borçlanma araçlarına ve kira sertifikalarına, temaya uygun yerli/yabancı yatırım fonu ve borsa yatırım fonlarına yatırılacaktır.

Kime Uygun?

Elektrikli araç sektöründe gerçekleşen dönüşüm sürecine iştirak eden şirketlere yatırım yapmak isteyen yatırımcılar.

Karşılaştırma Ölçütü

%10 BIST 100 GETİRİ + %10 BIST-KYD ÖSBA Sabit + %15 BIST -KYD Repo (Brüt) + %55 The Solactive Autonomous & Electric Vehicles Index (Getiri Endeksi) + %10 The Solactive Global Lithium Index (Getiri Endeksi)

Bu Fon Ne kadar Riskli?

6. Seviye Yüksek Risk

Fon risk değeri; fonun haftalık getirileri üzerinden, volatilitesi dikkate alınarak hesaplanır. Bir en az riskli 7 en fazla riskli olmak üzere risk değeri 1 ile 7 arasındadır.

Vergilendirme

Fon katılma payı alım satım kazancı:

Gerçek Kişiler: % 10 stopaja,

Tüzel Kişiler: Kurumlar Vergisine tabidir, stopaj %0'dır.

Geçmiş Yıl Getirileri (%)

	1 Aylık	3 Aylık	6 Aylık	1 Yıllık	Yılbaşından Beri
YLO	-0,37	3,82	6,75	30,32	30,32
KÖ*	1,22	4,55	11,40	25,23	25,23
	2019	2020	2021	2022	2023
YLO	-	-	-	23,21	71,15
KÖ*	-	-	-	20,10	66,88

* Karşılaştırma Ölçütü

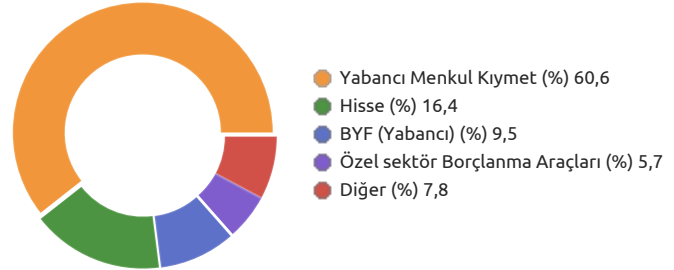
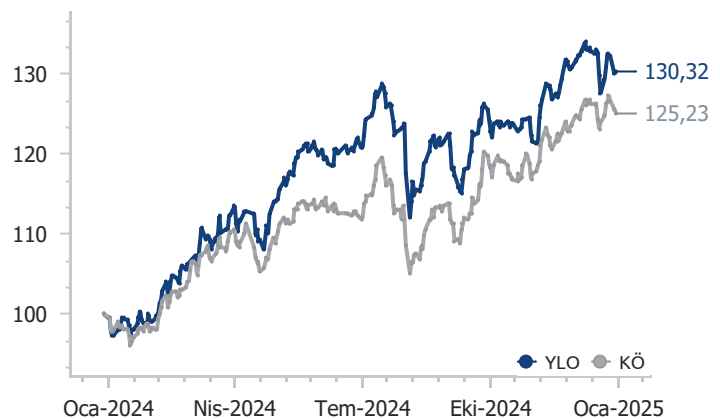
Fon Künyesi

Fon Kodu (Banka ve SPK Kodu)	ESG03 / YLO
Halka Arz Tarihi	15.03.2022
Büyükölç (TL)	132.069.952
Fon Fiyatı (TL)	2,748049
Yıllık Yönetim Ücreti	%2,48
TEFAS Durumu	Açık

Alım - Satım Kuralları *

Alım 13:30'a kadar verilen alış talimatları T+1 fiyatıyla T+1 gününde, 13:30'dan sonra verilen alış talimatları T+2 fiyatıyla T+2'de gerçekleşir.

Satım 13:30'a kadar verilen satış talimatları T+1 fiyatıyla T+3 gününde, 13:30'dan sonra verilen satış talimatları T+2 fiyatıyla T+4'te gerçekleşir.

Fon Varlık Dağılımı**Fon ve Karşılaştırma Ölçütü Değişimi**

Fon Temasına Dair Görüş

İklim krizi ve küresel ısınmayla birlikte son dönemde ülkeler ve şirketler yatırımlarını bu alanlara yoğunlaştırdı. Fon, iklim değişikliğine karşı değişik sektörlerde teknoloji ve üretim alternatifleri ile çözüm sunan şirketlere yatırım yapmaktadır. Bu süreçte orta-uzun vadede yatırım fırsatlarının ortaya çıkması beklenmektedir.

Yatırım Stratejisi

Fonun teması iklim değişikliğine karşı tarım, elektrik ve ısınma, ulaşım, geri dönüşüm ve yeniden kullanım, inşaat sektörlerinde teknoloji ve üretim çözümleri ortaya koyan şirketlerin sermaye piyasası araçlarına yatırım yapmaktır. Fonun asgari %80'i devamlı olarak yerli/yabancı hisse senetlerine, Amerikan ve Global Depo Sertifikalarına, yerli/yabancı borçlanma araçlarına ve kira sertifikalarına, temaya uygun yerli/yabancı yatırım fonu ve borsa yatırım fonlarına yatırılacaktır.

Kime Uygun?

Küresel enerji sektöründe gerçekleşen dönüşüm sürecine iştirak eden şirketlere yatırım yaparak getiri hedefleyen yatırımcılar.

Karşılaştırma Ölçütü

%65 MSCI ACWI Climate Change Net Return Endeksi (USD) + %30 BIST Sürdürülebilirlik Getiri Endeksi + %5 BIST- KYD Repo (Brüt) Endeksi

Bu Fon Ne kadar Riskli?

7. Seviye Yüksek Risk

Fon risk değeri; fonun haftalık getirileri üzerinden, volatilitesi dikkate alınarak hesaplanır. Bir en az riskli 7 en fazla riskli olmak üzere risk değeri 1 ile 7 arasındadır.

Vergilendirme

Fon katılma payı alım satım kazancı:

Gerçek Kişiler: % 10 stopaja,

Tüzel Kişiler: Kurumlar Vergisine tabidir, stopaj %0'dır.

Geçmiş Yıl Getirileri (%)

	1 Aylık	3 Aylık	6 Aylık	1 Yıllık	Yılbaşından Beri
YPC	2,53	7,48	10,80	51,84	53,14
KÖ*	1,63	4,50	10,04	49,23	49,52
	2019	2020	2021	2022	2023
YPC	-	-	-	24,32	75,06
KÖ*	-	-	-	21,48	85,20

* Karşılaştırma Ölçütü

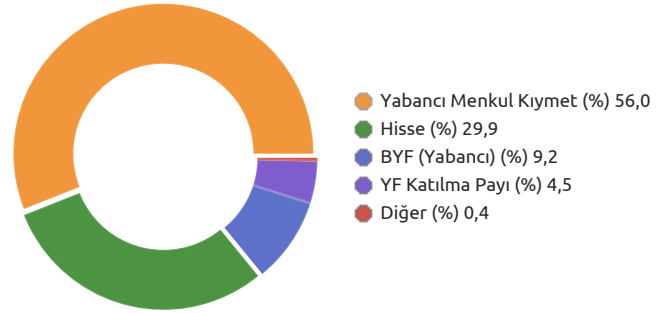
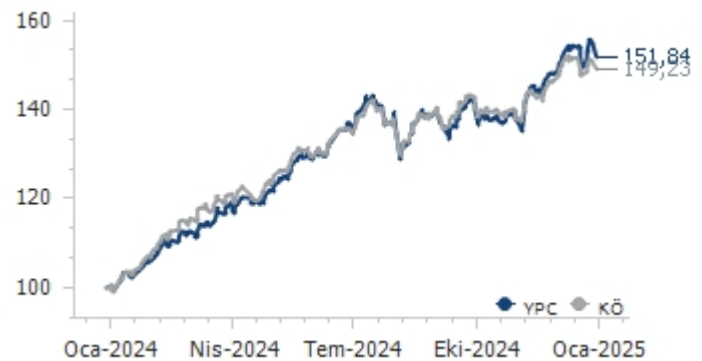
Fon Künyesi

Fon Kodu (Banka ve SPK Kodu)	ESG04 / YPC
Halka Arz Tarihi	01.08.2022
Büyüklik (TL)	67.522.278
Fon Fiyatı (TL)	3,3341
Yıllık Yönetim Ücreti	%2,48
TEFAS Durumu	Açık

Alım - Satım Kuralları *

Alım 13:30'a kadar verilen alış talimatları T+1 fiyatıyla T+1 gününde, 13:30'dan sonra verilen alış talimatları T+2 fiyatıyla T+2'de gerçekleşir.

Satım 13:30'a kadar verilen satış talimatları T+1 fiyatıyla T+3 gününde, 13:30'dan sonra verilen satış talimatları T+2 fiyatıyla T+4'te gerçekleşir.

Fon Varlık Dağılımı**Fon ve Karşılaştırma Ölçütü Değişimi**

Varlık Sınıfı	Kod (ISIN)	Varlık Detayı	Vade	Oran (%)
Yabancı Menkul Kıymetler	NVDA	Nvidia Corp	-	5,68
Hisse Senedi	GARAN	Garanti Bankası	-	5,43
Borsa Yatırım Fonu	CRBN	Crbn	-	5,43
Yabancı Menkul Kıymetler	TSLA	Tesla Inc	-	5,15
Yabancı Menkul Kıymetler	MA	Mastercard Inc (A)	-	4,40
Yabancı Menkul Kıymetler	GOOGL	Alphabet Inc (A)	-	4,39
Yabancı Menkul Kıymetler	MSFT	Microsoft Corp	-	4,25
Yabancı Menkul Kıymetler	JPM	Jpmorgan Chase & Co	-	4,02
Yabancı Menkul Kıymetler	0QZI	Meta Platforms Inc (A)	-	3,54
Yabancı Menkul Kıymetler	AMZN	Amazon.Com Inc	-	3,20

*2024/11 itibarıyla.

	Oran (%)
Fonun Standart Sapması	0,90
Karşılaştırma Ölçütü Standart Sapması	0,77
Alpha	0,02
Beta	0,86
Sharpe	0,00
Bilgi Rasyosu Değeri (Yıllıklandırılmış)	0,02

Fon Tanıtım Videosunu İzlemek İçin:

www.youtube.com/@yatirimdunyam



Fon Temasına Dair Görüş

İklim krizi ve küresel ısınmayla birlikte, artan talep ve arz kısıtı tarım temasının her geçen gün önemini arttırmakta, tarım ve gıda teknolojileri ve üretimi artırıcı programlar daha da önemli hale gelmektedir. Fon, küresel tarım sektöründe faaliyet gösteren şirketlere yatırım yapması nedeni ile uzun vadede öne çıkan fonlar arasındadır.

Yatırım Stratejisi

Fon'un ana yatırım stratejisi küresel tarım sektöründe faaliyet gösteren şirketler ve bu şirketlere hizmet/ ürün sağlayan şirketlerin ihraç ettikleri kıymetlere yatırım imkanı sunmak olarak belirlenmiştir. Fonun asgari %80'i devamlı olarak yerli/yabancı hisse senetlerine, Amerikan ve Global Depo Sertifikalarına, yerli/yabancı borçlanma araçlarına ve kira sertifikalarına, temaya uygun yerli/yabancı yatırım fonu ve borsa yatırım fonlarına yatırılacaktır.

Kime Uygun?

Tarım ve gıda teknolojileri ile üretimi artırıcı faaliyetler gösteren şirketlere yatırım yapmak isteyen yatırımcılar.

Karşılaştırma Ölçütü

%65 Indxx Global Agriculture Net Total Return USD Endeksi (IGAINT) + %15 BIST Gıda Getiri Endeksi + %10 BIST-KYD ÖSBA Sabit Endeksi + %10 BIST- KYD Repo (Brüt) Endeksi

Bu Fon Ne kadar Riskli?

6. Seviye Yüksek Risk

Fon risk değeri; fonun haftalık getirileri üzerinden, volatilitesi dikkate alınarak hesaplanır. Bir en az riskli 7 en fazla riskli olmak üzere risk değeri 1 ile 7 arasındadır.

Vergilendirme

Fon katılma payı alım satım kazancı:

Gerçek Kişiler: % 10 stopaja,

Tüzel Kişiler: Kurumlar Vergisine tabidir, stopaj %0'dır.

Geçmiş Yıl Getirileri (%)

	1 Aylık	3 Aylık	6 Aylık	1 Yıllık	Yılbaşından Beri
YTV	-1,71	-4,14	-0,72	18,84	18,94
KÖ*	-0,55	-1,88	5,38	24,29	25,11
	2019	2020	2021	2022	2023
YTV	-	-	-	-	51,05
KÖ*	-	-	-	-	45,95

* Karşılaştırma Ölçütü

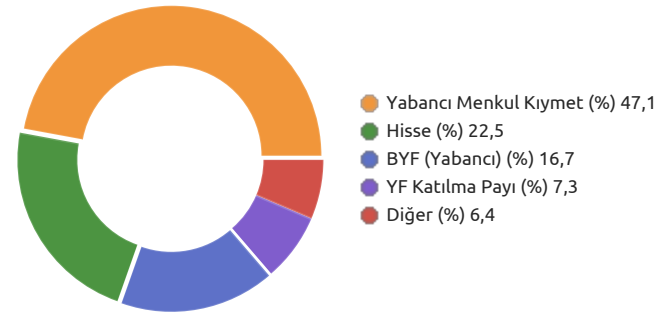
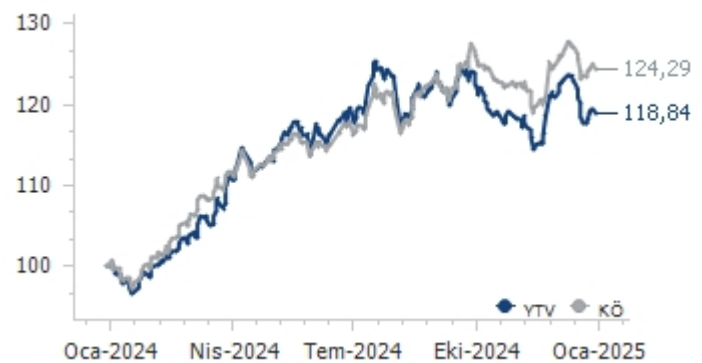
Fon Künyesi

Fon Kodu (Banka ve SPK Kodu)	TARIM / YTV
Halka Arz Tarihi	23.05.2023
Büyüklik (TL)	135.612.891
Fon Fiyatı (TL)	1,7945
Yıllık Yönetim Ücreti	%2,48
TEFAS Durumu	Açık

Alım - Satım Kuralları *

Alım 13:30'a kadar verilen alış talimatları T+1 fiyatıyla T+1 gününde, 13:30'dan sonra verilen alış talimatları T+2 fiyatıyla T+2'de gerçekleşir.

Satım 13:30'a kadar verilen satış talimatları T+1 fiyatıyla T+3 gününde, 13:30'dan sonra verilen satış talimatları T+2 fiyatıyla T+4'te gerçekleşir.

Fon Varlık Dağılımı**Fon ve Karşılaştırma Ölçütü Değişimi**

Varlık Sınıfı	Kod (ISIN)	Varlık Detayı	Vade	Oran (%)
Yabancı Menkul Kıymetler	DE	Deere & Co	-	9,70
Borsa Yatırım Fonu	MOO	Vaneck Vectors Agribusiness Etf	-	8,75
Borsa Yatırım Fonu	FTAG	First Trust Indxx Global Agriculture Etf	-	8,69
Yabancı Menkul Kıymetler	MHID	Mahindra & Mahindra Ltd (Dr)	-	6,63
Yabancı Menkul Kıymetler	CTVA	Corteva Inc	-	5,82
Hisse Senedi	AYGAZ	Aygaz	-	5,23
Hisse Senedi	AEFES	Anadolu Efes Biracılık	-	4,89
Yabancı Menkul Kıymetler	BAS	Basf Se	-	4,15
Hisse Senedi	CCOLA	Coca Cola İçecek	-	3,84
Hisse Senedi	ULKER	Ülker	-	3,37

*2024/11 itibarıyla.

	Oran (%)
Fonun Standart Sapması	0,73
Karşılaştırma Ölçütü Standart Sapması	0,65
Alpha	-0,02
Beta	0,81
Sharpe	-0,13
Bilgi Rasyosu Değeri (Yıllıklandırılmış)	-0,04

Fon Tanıtım Videosunu İzlemek İçin:

www.youtube.com/@yatirimdunyam



Fon Temasına Dair Görüş

Fintech ve Blokzincir teknolojisinde faaliyet gösteren şirketlerin kıymetlerine yatırım yapma fırsatı sunar. Dijitalleşme ile beraber fintech ve blokzincir teknolojisinin farklı sektörlerde yaygınlaşmaya başlayacak olması ve ülkeler arasında homojen yayılımının olması beklentisi ile uzun vadede yatırım yapılabilir.

Yatırım Stratejisi

Fon toplam değerinin en az %80'i devamlı olarak finansal teknolojiler ve blok zinciri teknolojileri alanında faaliyet gösteren şirketlerin ortaklık paylarına, borçlanma araçlarına ve finansal teknolojiler ve blok zinciri teknolojileri alanında yatırım imkanı sağlayan yerli/yabancı yatırım fonları ile yerli/yabancı borsa yatırım fonlarına yatırım yapılacaktır.

Kime Uygun?

Finansal ve blok zinciri teknolojiler alanında faaliyet gösteren şirketlere yatırım yapmak isteyen yatırımcılar.

Karşılaştırma Ölçütü

%15 BIST Teknoloji Ağırlık Sınırlamalı Getiri + %20 BIST-KYD Repo (Brüt) + %35 The Reality Shares Nasdaq Blockchain Economy Net Getiri Endeksi + %30 STOXX Global Fintech Net Getiri Endeksi

Bu Fon Ne kadar Riskli?

6. Seviye Yüksek Risk

Fon risk değeri; fonun haftalık getirileri üzerinden, volatilitesi dikkate alınarak hesaplanır. Bir en az riskli 7 en fazla riskli olmak üzere risk değeri 1 ile 7 arasındadır.

Vergilendirme

Fon katılma payı alım satım kazancı:

Gerçek Kişiler: % 10 stopaja,

Tüzel Kişiler: Kurumlar Vergisine tabidir, stopaj %0'dır.

Geçmiş Yıl Getirileri (%)

	1 Aylık	3 Aylık	6 Aylık	1 Yıllık	Yılbaşından Beri
YZC	0,24	15,63	25,92	61,36	63,50
KÖ*	-1,32	9,68	21,62	54,86	54,38
	2019	2020	2021	2022	2023
YZC	-	-	-	-29,17	110,29
KÖ*	-	-	-	12,33	87,51

* Karşılaştırma Ölçütü

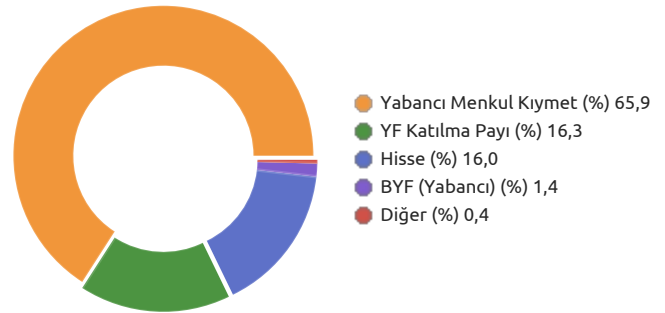
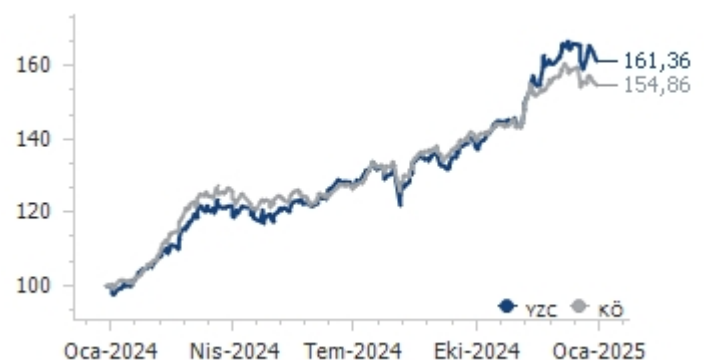
Fon Künyesi

Fon Kodu (Banka ve SPK Kodu)	FTBC1 / YZC
Halka Arz Tarihi	20.01.2022
Büyüklik (TL)	494.951.448
Fon Fiyatı (TL)	2,4420
Yıllık Yönetim Ücreti	%3,00
TEFAS Durumu	Açık

Alım - Satım Kuralları *

Alım 13:30'a kadar verilen alış talimatları T+1 fiyatıyla T+1 gününde, 13:30'dan sonra verilen alış talimatları T+2 fiyatıyla T+2'de gerçekleşir.

Satım 13:30'a kadar verilen satış talimatları T+1 fiyatıyla T+3 gününde, 13:30'dan sonra verilen satış talimatları T+2 fiyatıyla T+4'te gerçekleşir.

Fon Varlık Dağılımı**Fon ve Karşılaştırma Ölçütü Değişimi**

Varlık Sınıfı	Kod (ISIN)	Varlık Detayı	Vade	Oran (%)
Yatırım Fonu	YLB	YKP Para Piyasası Fonu	-	5,51
Yabancı Menkul Kıymetler	0QZI	Meta Platforms Inc (A)	-	4,81
Finansman Bonosu	TRFFNBKA2416	Finbn 20/12/24	20.12.2024	4,64
Yabancı Menkul Kıymetler	GS	The Goldman Sachs Group Inc	-	4,37
Yabancı Menkul Kıymetler	V	Visa Inc (A)	-	4,27
Yatırım Fonu	YPT	YKP Para Piyasası Serbest (Tl) Fon	-	4,22
Yabancı Menkul Kıymetler	PYPL	Paypal Holdings Inc	-	3,78
Yabancı Menkul Kıymetler	JPM	Jpmorgan Chase & Co	-	3,71
Hisse Senedi	ASELS	Aselsan	-	3,63
Yabancı Menkul Kıymetler	SQ	Block Inc (A)	-	3,58

*2024/11 itibarıyla.

	Oran (%)
Fonun Standart Sapması	1,06
Karşılaştırma Ölçütü Standart Sapması	0,85
Alpha	0,04
Beta	0,66
Sharpe	0,03
Bilgi Rasyosu Değeri (Yıllıklandırılmış)	0,02

Fon Tanıtım Videosunu İzlemek İçin:

www.youtube.com/@yatirimdunyam



Fon Temasına Dair Görüş

Fon robotik ve yarı iletken teknolojileri alanında yatırım yapan ETF'ler taşıyarak yatırımcısına bu temalara yatırım yapma fırsatı vermektedir.

Yatırım Stratejisi

Fon yatırım stratejisi olarak robotik ve yarı iletken teknolojileri odaklı olup bu teknolojilerin uygulama alanlarında (robotik, makine öğrenmesi, büyük veri) faaliyet gösteren şirketlerin yurt içi ve yurt dışında ihraç edilen sermaye piyasası araçlarına yatırım yapmaktadır.

Kime Uygun?

Robotik ve yarı iletken teknolojileri alanında faaliyet gösteren şirketlere yatırım yapmak isteyen yatırımcılar

Karşılaştırma Ölçütü

%20 BIST-KYD Repo (Brüt) + %35 ICE Semiconductor Index TR (Getiri Endeksi) + %15 Indxx Global Robotics & Artificial Intelligence Thematic Net Total Return Index (Getiri Endeksi) + %

Bu Fon Ne kadar Riskli?

6. Seviye Yüksek Risk

Fon risk değeri; fonun haftalık getirileri üzerinden, volatilitesi dikkate alınarak hesaplanır. Bir en az riskli 7 en fazla riskli olmak üzere risk değeri 1 ile 7 arasındadır.

Vergilendirme

Gerçek Kişiler : 193 Sayılı GVK'nın geçici 67. Maddesinde yer alan yatırım fon katılma payı alım satım kazancı tevkifat oranları;

23.12.2020-30.04.2024 tarih aralığı için %0,
01.05.2024-31.10.2024 tarih aralığı için %7,5,
01.11.2024 tarihinden itibaren %10,
Tüzel Kişiler: Kurumlar Vergisine tabii olup stopaj %0.

Geçmiş Yıl Getirileri (%)

	1 Aylık	3 Aylık	6 Aylık	1 Yıllık	Yılbaşından Beri
YJK	1,80	4,17	6,12	30,01	30,01
KÖ*	1,50	3,94	6,95	34,66	34,56
	2019	2020	2021	2022	2023
YJK	-	-	26,83	-0,46	65,63
KÖ*	-	-	39,85	9,33	78,61

* Karşılaştırma Ölçütü

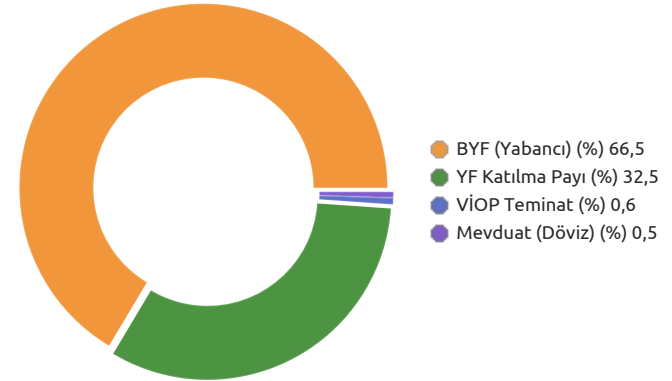
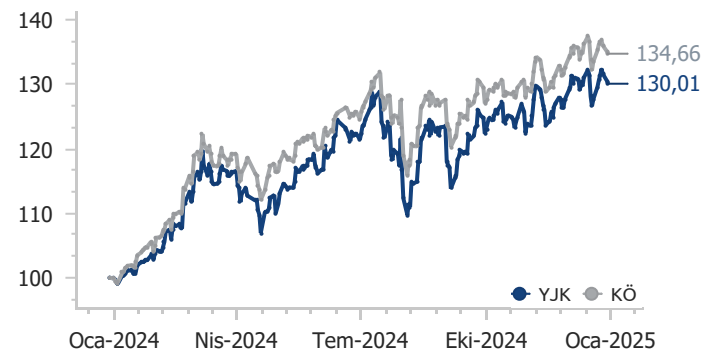
Fon Künyesi

Fon Kodu (Banka ve SPK Kodu)	SPT04 / YJK
Halka Arz Tarihi	27.09.2021
Büyükölç (TL)	326.307.222
Fon Fiyatı (TL)	2,676144
Yıllık Yönetim Ücreti	%2,48
TEFAS Durumu	Açık

Alım - Satım Kuralları *

Alım 13:30'a kadar verilen alış talimatları T+1 fiyatıyla T+1 gününde, 13:30'dan sonra verilen alış talimatları T+2 fiyatıyla T+2'de gerçekleşir.

Satım 13:30'a kadar verilen satış talimatları T+1 fiyatıyla T+3 gününde, 13:30'dan sonra verilen satış talimatları T+2 fiyatıyla T+4'te gerçekleşir.

Fon Varlık Dağılımı**Fon ve Karşılaştırma Ölçütü Değişimi**

Varlık Sınıfı	Kod (ISIN)	Varlık Detayı	Vade	Oran (%)
Borsa Yatırım Fonu	BOTZ	Global X Robotics & Artificial Intelligence Etf	-	19,62
Borsa Yatırım Fonu	SMH	Vaneck Semiconductor Etf	-	17,55
Borsa Yatırım Fonu	SOXX	Ishares Semiconductor Etf	-	16,98
Borsa Yatırım Fonu	ROBT	First Trust Nasdaq Artificial Intelligence And Robotics Etf	-	16,43
Yatırım Fonu	IJC	İş Portföy Yarı İletken Teknolojileri Değişken Fon	-	8,35
Yatırım Fonu	YHZ	YKP Bist Teknoloji Ağırlık Sınırlamalı Endeksi Hisse Senedi Fo	-	6,53
Borsa Yatırım Fonu	AIQ	Global X Artificial Intelligence & Technology Etf	-	5,77
Yatırım Fonu	MPA	Maxis Girişim Sermayesi PY Founder One GSYF	-	2,50
Yatırım Fonu	PCP	Qinvest PY Pragma Capital Partners Teknoloji Fırsatları GSYF	-	2,12
Yatırım Fonu	YHG	YKP Frwd Birinci GSYF	-	0,76

*2024/11 itibarıyla.

	Oran (%)
Fonun Standart Sapması	1,28
Karşılaştırma Ölçütü Standart Sapması	1,08
Alpha	-0,01
Beta	1,11
Sharpe	-0,04
Bilgi Rasyosu Değeri (Yıllıklandırılmış)	-0,03

Fon Tanıtım Videosunu İzlemek İçin:

www.youtube.com/@yatirimdunyam



Yatırım Stratejisi

Fon'un yatırım amacı, Dünya altın piyasalarındaki fiyat gelişmelerini fonun yatırımcısına yüksek oranda yansıtarak orta ve uzun vadede istikrarlı bir getiri sağlamaktır. Fon toplam değerinin en az %80'i devamlı olarak borsada işlem gören altın ve altına dayalı para ve sermaye piyasası araçlarına yatırılır.

Kime Uygun?

Dünya altın piyasalarındaki fiyat gelişmelerinden faydalanarak orta ve uzun vadede istikrarlı bir getiri hedefleyen yatırımcılar için uygundur.

Karşılaştırma Ölçütü

%100 BIST-KYD Altın Fiyat Ağırlıklı Ortalama Endeksi

Bu Fon Ne kadar Riskli?

6. Seviye Yüksek Risk

Fon risk değeri; fonun haftalık getirileri üzerinden, volatilitesi dikkate alınarak hesaplanır. Bir en az riskli 7 en fazla riskli olmak üzere risk değeri 1 ile 7 arasındadır.

Vergilendirme

Gerçek Kişiler : 193 Sayılı GVK'nın geçici 67. Maddesinde yer alan yatırım fon katılma payı alım satım kazancı tevkifat oranları;

23.12.2020-30.04.2024 tarih aralığı için %0,
01.05.2024-31.10.2024 tarih aralığı için %7,5,
01.11.2024 tarihinden itibaren %10,
Tüzel Kişiler: Kurumlar Vergisine tabii olup stopaj %0.

Geçmiş Yıl Getirileri (%)

	1 Aylık	3 Aylık	6 Aylık	1 Yıllık	Yılbaşıdan Beri
YKT	-1,75	-0,28	24,16	55,43	55,43
KÖ*	0,93	-1,58	21,90	52,44	52,44
	2019	2020	2021	2022	2023
YKT	29,72	53,49	70,56	40,01	79,29
KÖ*	33,83	55,13	71,56	40,86	80,23

* Karşılaştırma Ölçütü

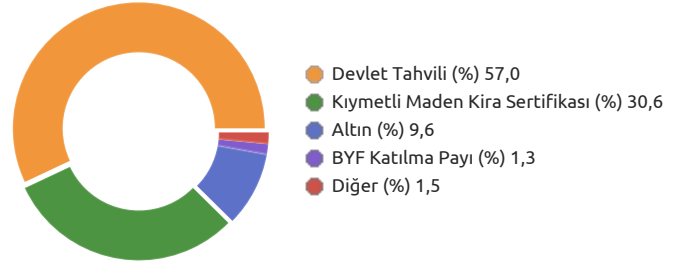
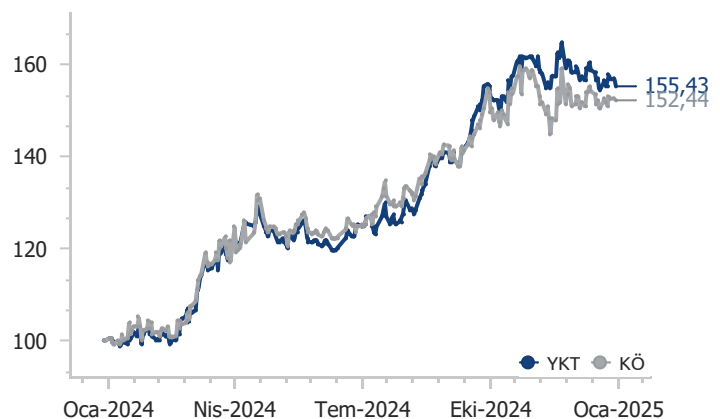
Fon Künyesi

Fon Kodu (Banka ve SPK Kodu)	YFBA1 / YKT
Halka Arz Tarihi	15.03.2010
Büyükük (TL)	17.148.531.788
Fon Fiyatı (TL)	0,421318
Yıllık Yönetim Ücreti	%2,01
TEFAS Durumu	Açık

Alım - Satım Kuralları *

Alım 13:30'a kadar verilen alış talimatları T+1 fiyatıyla T+1 gününde, 13:30'dan sonra verilen alış talimatları T+2 fiyatıyla T+2'de gerçekleşir.

Satım 13:30'a kadar verilen satış talimatları T+1 fiyatıyla T+1 gününde, 13:30'dan sonra verilen satış talimatları T+2 fiyatıyla T+2'de gerçekleşir.

Fon Varlık Dağılımı**Fon ve Karşılaştırma Ölçütü Değişimi**

Fon Temasına Dair Görüş

Gümüş ve gümüşe dayalı sermaye piyasası araçlarına yaptığı yatırım ile öne çıkmaktadır. Piyasa oynaklığına daha hassas olması göz önünde bulundurularak uzun vadede olumlu beklentiler devam etmektedir.

Yatırım Stratejisi

Fon yatırım stratejisi olarak fon toplam değerinin en az %80'i devamlı olarak gümüşe dayalı yatırım fonları katılma payları ve/veya gümüş endeksini takip etmek üzere kurulu borsa yatırım fonu katılma paylarına yatırılır. Yerli ve yabancı borsalarda işlem gören ve hedefi gümüş fiyatının TL para birimine yansımısını azami ölçüde yansıtmak olan borsa yatırım fonlarına yatırım yapmaktadır.

Kime Uygun?

Gümüş fiyatlarındaki gelişmelerden faydalanmak isteyen orta ve uzun vadede getiri hedefleyen yatırımcılar.

Karşılaştırma Ölçütü

%95 XAG- GÜMÜŞ FİYAT TL ENDEKSİ + %5 BIST-KYD Repo (Brüt)

Bu Fon Ne kadar Riskli?

7. Seviye Yüksek Risk

Fon risk değeri; fonun haftalık getirileri üzerinden, volatilitesi dikkate alınarak hesaplanır. Bir en az riskli 7 en fazla riskli olmak üzere risk değeri 1 ile 7 arasındadır.

Vergilendirme

Gerçek Kişiler : 193 Sayılı GVK'nın geçici 67. Maddesinde yer alan yatırım fon katılma payı alım satım kazancı tevkifat oranları;

23.12.2020-30.04.2024 tarih aralığı için %0,
01.05.2024-31.10.2024 tarih aralığı için %7,5,
01.11.2024 tarihinden itibaren %10,
Tüzel Kişiler: Kurumlar Vergisine tabii olup stopaj %0.

Geçmiş Yıl Getirileri (%)

	1 Aylık	3 Aylık	6 Aylık	1 Yıllık	Yılbaşından Beri
YZG	-3,28	-2,78	7,47	45,27	43,15
KÖ*	-3,27	-3,23	7,75	46,94	46,16
	2019	2020	2021	2022	2023
YZG	-	-	48,86	39,31	56,45
KÖ*	-	-	47,65	47,65	55,82

* Karşılaştırma Ölçütü

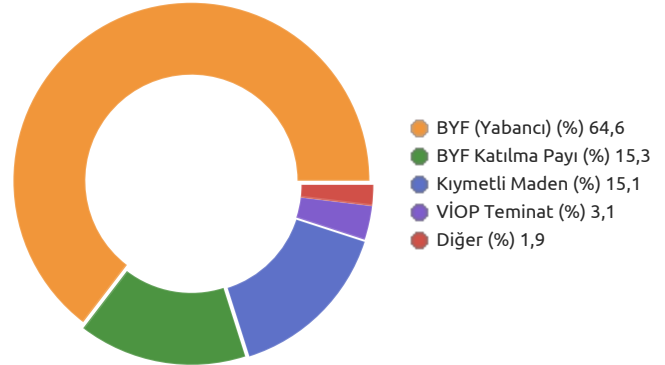
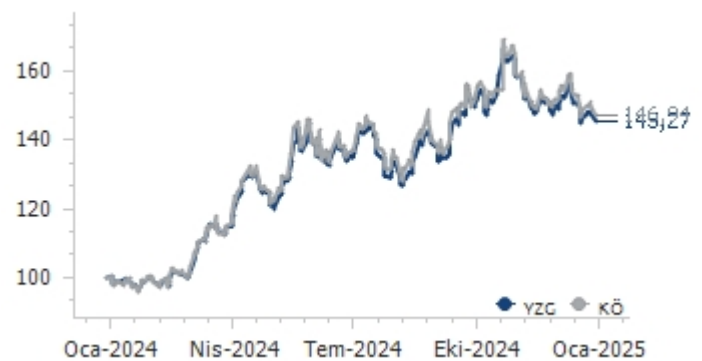
Fon Künyesi

Fon Kodu (Banka ve SPK Kodu)	GUMUS / YZG
Halka Arz Tarihi	11.01.2021
Büyükölç (TL)	3.399.103.009
Fon Fiyatı (TL)	4,6412
Yıllık Yönetim Ücreti	%2,01
TEFAS Durumu	Açık

Alım - Satım Kuralları *

Alım 13:30'a kadar verilen alış talimatları T+1 fiyatıyla T+1 gününde, 13:30'dan sonra verilen alış talimatları T+2 fiyatıyla T+2'de gerçekleşir.

Satım 13:30'a kadar verilen satış talimatları T+1 fiyatıyla T+3 gününde, 13:30'dan sonra verilen satış talimatları T+2 fiyatıyla T+4'te gerçekleşir.

Fon Varlık Dağılımı**Fon ve Karşılaştırma Ölçütü Değişimi**

Varlık Sınıfı	Kod (ISIN)	Varlık Detayı	Vade	Oran (%)
Borsa Yatırım Fonu	GMSTR	Qnb Portfoy Gumus Katılım Byf	-	19,01
Borsa Yatırım Fonu	SLV	Ishares Silver Trust	-	17,65
Borsa Yatırım Fonu	SVUSA_US	Ubsetf Silver Usd Acc	-	16,16
Borsa Yatırım Fonu	SIVR	Abrdn Physical Silver Shares Etf	-	15,80
Borsa Yatırım Fonu	ZSILU1_US	Zkb Silver Etf - A (Usd)	-	9,14
Borsa Yatırım Fonu	ZSILE1_EU	Zkb Silver Etf - A (Eur)	-	3,62
Yatırım Fonu	YPT	YKP Para Piyasası Serbest (Tl) Fon	-	0,79
			-	
			-	
			-	

*2024/11 itibarıyla.

	Oran (%)
Fonun Standart Sapması	1,50
Karşılaştırma Ölçütü Standart Sapması	1,93
Alpha	0,01
Beta	0,65
Sharpe	-0,00
Bilgi Rasyosu Değeri (Yıllıklandırılmış)	-0,01

Fon Tanıtım Videosunu İzlemek İçin:

www.youtube.com/@yatirimdunyam



Fon Temasına Dair Görüş

Fon kıymetli metallerin yanı sıra tarım emtiası, enerji emtiası ve endüstriyel metallere yaptığı yatırım ile yatırımcısına farklı emtia gruplarına tek bir fon çatısı altında yatırım yapma imkanı verir.

Yatırım Stratejisi

Fon toplam değerinin devamlı olarak asgari %80'i Altın, gümüş, diğer kıymetli madenler ve metaller (bakır, platin, paladyum, alüminyum, çinko vb.), enerji üretiminde kullanılan ham maddeler (petrol, doğalgaz vb.), tarım, hayvancılık ve gıda ürünleri (mısır, soya fasulyesi, buğday, pirinç, kakao, kahve, pamuk, şeker, et vb.) gibi emtialara dayalı para ve sermaye piyasası araçları ve borsa yatırım fonları ve bu temadaki yatırım fonları ile emtia endeks/kompozisyonlarına dayanan ETF'lerden oluşacaktır.

Kime Uygun?

Dünya emtia piyasalarındaki fiyat gelişmelerinden faydalanmak isteyen nitelikli yatırımcılar.

Eşik Değer

Fonun eşik değeri bulunmaktadır ve BIST-KYD Repo (Brüt) Endeksi ' dir.

Bu Fon Ne kadar Riskli?

5. Seviye Orta Risk

Fon risk değeri; fonun haftalık getirileri üzerinden, volatilitesi dikkate alınarak hesaplanır. Bir en az riskli 7 en fazla riskli olmak üzere risk değeri 1 ile 7 arasındadır.

Vergilendirme

Fon katılma payı alım satım kazancı:

Gerçek Kişiler: % 10 stopaja,

Tüzel Kişiler: Kurumlar Vergisine tabidir, stopaj %0'dır.

Geçmiş Yıl Getirileri (%)

	1 Aylık	3 Aylık	6 Aylık	1 Yıllık	Yılbaşından Beri
YGM	1,09	1,24	8,14	28,54	28,20
ED*	4,25	13,35	28,68	63,52	64,30
	2019	2020	2021	2022	2023
YGM	-	-	-	-2,21	55,35
ED*	-	-	-	8,44	20,62

*Eşik Değer

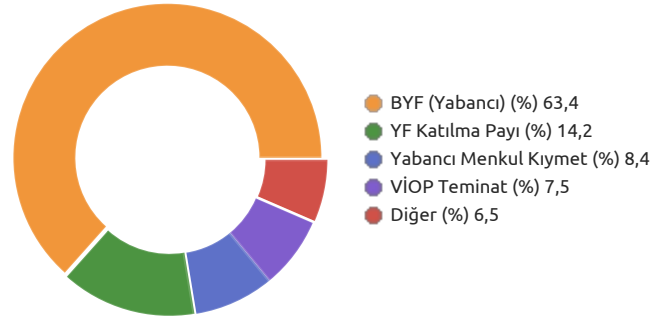
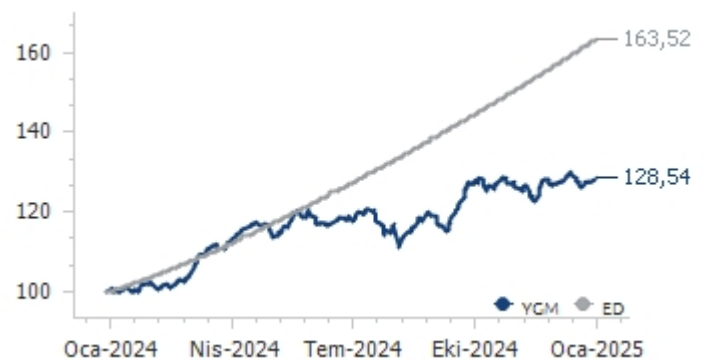
Fon Künyesi

Fon Kodu (Banka ve SPK Kodu)	EMTIA / YGM
Halka Arz Tarihi	09.05.2022
Büyükölç (TL)	112.206.729
Fon Fiyatı (TL)	1,9474
Yıllık Yönetim Ücreti	%2,48
TEFAS Durumu	Açık

Alım - Satım Kuralları *

Alım 13:30'a kadar verilen alış talimatları T+1 fiyatıyla T+1 gününde, 13:30'dan sonra verilen alış talimatları T+2 fiyatıyla T+2'de gerçekleşir.

Satım 13:30'a kadar verilen satış talimatları T+1 fiyatıyla T+3 gününde, 13:30'dan sonra verilen satış talimatları T+2 fiyatıyla T+4'te gerçekleşir.

Fon Varlık Dağılımı**Fon ve Eşik Değer Değişimi**

Varlık Sınıfı	Kod (ISIN)	Varlık Detayı	Vade	Oran (%)
Borsa Yatırım Fonu	ICOM	Ishares Vı Plc	-	24,72
Borsa Yatırım Fonu	CMOD	Invesco Markets Plc	-	23,18
Yabancı Menkul Kıymetler	CCJ	Cameco Corp	-	10,92
Borsa Yatırım Fonu	GLDTR	Qnb Portfoyl Altın Katılım Byf	-	8,48
Yatırım Fonu	YZG	YKP Gümüş Fon Sepeti Fonu	-	7,28
Yabancı Menkul Kıymetler	FCX	Freeport-Mcmoran Inc	-	5,70
Yabancı Menkul Kıymetler	RIO	Rio Tinto Plc	-	4,53
Yabancı Menkul Kıymetler	NEM	Newmont Corp	-	3,88
Yabancı Menkul Kıymetler	BTU	Peabody Energy Corp	-	2,87
Yatırım Fonu	YKT	YKP Altın Fonu	-	1,56

*2024/11 itibarıyladır.

	Oran (%)
Fonun Standart Sapması	0,70
Karşılaştırma Ölçütü Standart Sapması	0,13
Alpha	-0,04
Beta	0,27
Sharpe	-0,09
Bilgi Rasyosu Değeri (Yıllıklandırılmış)	-0,13

**Fon Tanıtım Videosunu
İzlemek İçin:**

www.youtube.com/@yatirimdunyam



Fon Temasına Dair Görüş

Fon, yurt içinde atılan ekonomik politikalar ve yaşanan gelişmelerden etkilenir. Ağırlıklı BIST 100 endeksinde yer alan sektörleri dinamik yöneterek performansı ile ön plana çıkmaktadır.

Yatırım Stratejisi

Fonun yatırım amacı, orta ve büyük ölçekli şirketlerdeki potansiyel büyüme olanaklarını öngörerek, portföy çeşitlendirmesi ile kıstasın üzerinde getiri sağlamaktır. Fon toplam değerinin en az %80'i devamlı olarak ortaklık paylarına yatırılır.

Kime Uygun?

Yerli hisse senedi piyasasına yatırım yaparak ilgili endekslerin üzerinde getiriye hedefleyen yatırımcılar için uygundur.

Karşılaştırma Ölçütü

%90 BIST 100 GETİRİ + %10 BIST-KYD Repo (Brüt)

Bu Fon Ne kadar Riskli?

6. Seviye Yüksek Risk

Fon risk değeri; fonun haftalık getirileri üzerinden, volatilitesi dikkate alınarak hesaplanır. Bir en az riskli 7 en fazla riskli olmak üzere risk değeri 1 ile 7 arasındadır.

Vergilendirme

Fon katılma payı alım satım kazancı:

Gerçek Kişiler: Unvanında "Hisse Senedi Yoğun Fon" ifadesi geçen tüm fonlardan elde edilen gelirler için stopaj oranı % 0'dır.

Tüzel Kişiler: Kurumlar Vergisine tabidir, stopaj %0'dır.

Geçmiş Yıl Getirileri (%)

	1 Aylık	3 Aylık	6 Aylık	1 Yıllık	Yılbaşıdan Beri
YHS	3,79	3,33	-7,57	49,81	49,81
KÖ*	2,24	3,15	-3,77	37,88	37,88
	2019	2020	2021	2022	2023
YHS	28,41	33,68	37,48	168,13	66,96
KÖ*	29,21	29,21	29,35	178,72	38,19

* Karşılaştırma Ölçütü

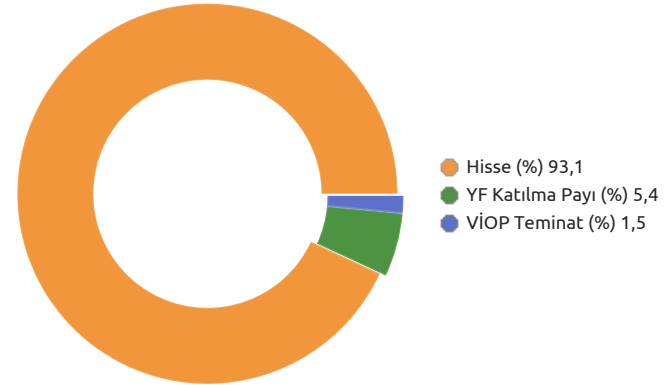
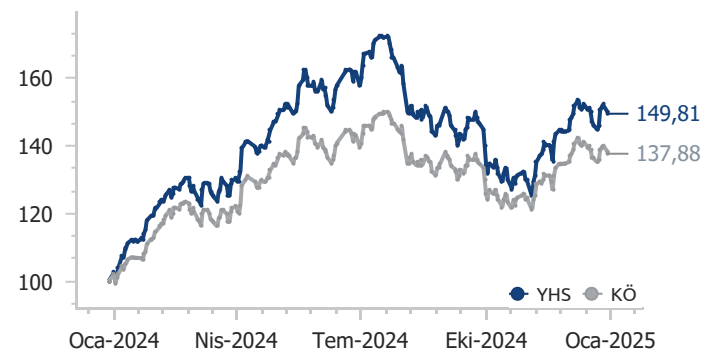
Fon Künyesi

Fon Kodu (Banka ve SPK Kodu)	YFAH1 / YHS
Halka Arz Tarihi	27.11.1996
Büyükölç (TL)	2.805.267.807
Fon Fiyatı (TL)	18,140910
Yıllık Yönetim Ücreti	%3,45
TEFAS Durumu	Açık

Alım - Satım Kuralları *

Alım 13:30'a kadar verilen alış talimatları T+1 fiyatıyla T+1 gününde, 13:30'dan sonra verilen alış talimatları T+2 fiyatıyla T+2'de gerçekleşir.

Satım 13:30'a kadar verilen satış talimatları T+1 fiyatıyla T+2 gününde, 13:30'dan sonra verilen satış talimatları T+2 fiyatıyla T+3'te gerçekleşir.

Fon Varlık Dağılımı**Fon ve Karşılaştırma Ölçütü Değişimi**

Varlık Sınıfı	Kod (ISIN)	Varlık Detayı	Vade	Oran (%)
Hisse Senedi	TCELL	Turkcell	-	7,67
Hisse Senedi	THYAO	Türk Hava Yolları	-	7,66
Hisse Senedi	BIMAS	Bim Birleşik Mağazalar	-	5,67
Hisse Senedi	YKBNK	Yapı Ve Kredi Bankası	-	5,38
Hisse Senedi	AKBNK	Akbank	-	5,30
Hisse Senedi	GARAN	Garanti Bankası	-	4,81
Hisse Senedi	ISCTR	İş Bankası (C)	-	4,80
Hisse Senedi	KCHOL	Koç Holding	-	4,66
Hisse Senedi	EKGYO	Emlak G.M.Y.O.	-	4,14
Hisse Senedi	SAHOL	Sabancı Holding	-	4,11

*2024/11 itibarıyladır.

	Oran (%)
Fonun Standart Sapması	1,53
Karşılaştırma Ölçütü Standart Sapması	1,30
Alpha	0,03
Beta	1,15
Sharpe	0,00
Bilgi Rasyosu Değeri (Yıllıklandırılmış)	0,10

Fon Tanıtım Videosunu İzlemek İçin:

www.youtube.com/@yatirimdunyam



Fon Temasına Dair Görüş

Temel analiz ve makroekonomik göstergeler ışığında oluşturulan model portföy, BIST 100 Endeksi'ni etkileyen yurt içi faiz ve regülasyon kararları gibi dinamiklerden etkilense de genel olarak olumlu beklentilerimiz devam etmektedir.

Yatırım Stratejisi

Fonun yatırım amacı, Yapı Kredi Portföy'ün uzman analistleri tarafından oluşturulan Model Portföyü baz alarak, piyasaları etkilemesi beklenen iç ve dış politik, ekonomik ve diğer faktörler paralelinde, makroekonomik analiz ve temel analiz yöntemlerini kullanarak hisse senedi piyasalarından faydalanmaktır. Fon portföy değerinin en az %80'i devamlı olarak menkul kıymet yatırım ortaklıkları payları hariç olmak üzere BİST'te işlem gören hisse senetlerine yatırılır.

Kime Uygun?

Politik, ekonomik ve diğer faktörler değerlendirilerek makroekonomik ve temel analizlerle oluşturulan Model Portföyü baz alarak, hisse senedi piyasasına yatırım yapmak isteyen yatırımcılar için uygundur.

Karşılaştırma Ölçütü

%60 BIST 100 GETİRİ + %30 BIST TÜM GETİRİ + %10 BIST-KYD Repo (Brüt)

Bu Fon Ne kadar Riskli?

6. Seviye Yüksek Risk

Fon risk değeri; fonun haftalık getirileri üzerinden, volatilitesi dikkate alınarak hesaplanır. Bir en az riskli 7 en fazla riskli olmak üzere risk değeri 1 ile 7 arasındadır.

Vergilendirme

Fon katılma payı alım satım kazancı:

Gerçek Kişiler: Unvanında "Hisse Senedi Yoğun Fon" ifadesi geçen tüm fonlardan elde edilen gelirler için stopaj oranı % 0'dır.

Tüzel Kişiler: Kurumlar Vergisine tabidir, stopaj %0'dır.

Geçmiş Yıl Getirileri (%)

	1 Aylık	3 Aylık	6 Aylık	1 Yıllık	Yılbaşından Beri
YDI	3,25	2,82	-7,05	45,18	45,18
KÖ*	2,44	3,71	-3,06	38,31	38,31
	2019	2020	2021	2022	2023
YDI	51,28	50,35	32,12	190,68	61,12
KÖ*	30,56	32,27	28,90	177,80	39,27

* Karşılaştırma Ölçütü

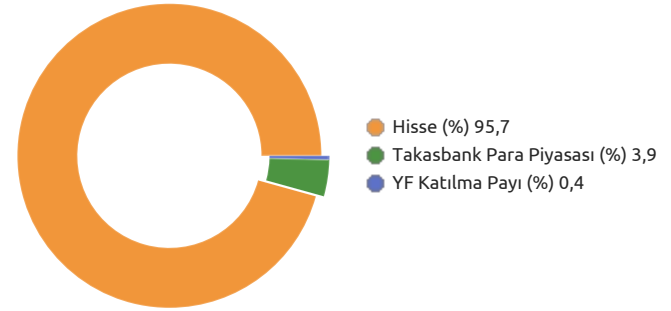
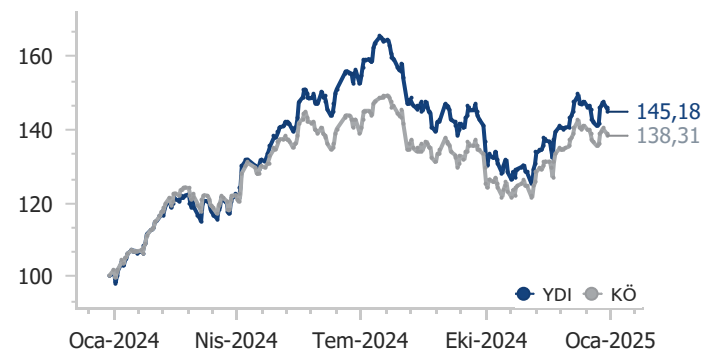
Fon Künyesi

Fon Kodu (Banka ve SPK Kodu)	YFAH2 / YDI
Halka Arz Tarihi	04.06.2012
Büyükölç (TL)	2.006.342.377
Fon Fiyatı (TL)	0,341292
Yıllık Yönetim Ücreti	%3,45
TEFAS Durumu	Açık

Alım - Satım Kuralları *

Alım 13:30'a kadar verilen alım talimatları T+1 fiyatıyla T+1 gününde, 13:30'dan sonra verilen alım talimatları T+2 fiyatıyla T+2'de gerçekleşir.

Satım 13:30'a kadar verilen satım talimatları T+1 fiyatıyla T+2 gününde, 13:30'dan sonra verilen satım talimatları T+2 fiyatıyla T+3'te gerçekleşir.

Fon Varlık Dağılımı**Fon ve Karşılaştırma Ölçütü Değişimi**

Varlık Sınıfı	Kod (ISIN)	Varlık Detayı	Vade	Oran (%)
Hisse Senedi	THYAO	Türk Hava Yolları	-	7,32
Hisse Senedi	AKBNK	Akbank	-	7,14
Hisse Senedi	MGROS	Migros	-	6,82
Hisse Senedi	TCELL	Turkcell	-	5,83
Hisse Senedi	GARAN	Garanti Bankası	-	4,62
Hisse Senedi	SAHOL	Sabancı Holding	-	4,57
Hisse Senedi	TRGYO	Torunlar G.M.Y.O.	-	4,38
Hisse Senedi	TUPRS	Tüpraş	-	4,31
Hisse Senedi	ISCTR	İş Bankası (C)	-	4,13
Hisse Senedi	BIMAS	Bim Birleşik Mağazalar	-	3,95

*2024/11 itibarıyladır.

	Oran (%)
Fonun Standart Sapması	1,39
Karşılaştırma Ölçütü Standart Sapması	1,27
Alpha	0,02
Beta	1,06
Sharpe	-0,01
Bilgi Rasyosu Değeri (Yıllıklandırılmış)	0,06

Fon Tanıtım Videosunu İzlemek İçin:

www.youtube.com/@yatirimdunyam



Fon Temasına Dair Görüş

Fon kıstas olarak Koç Şirketleri İştirak getiri endeksini takip etmekle birlikte ağırlıklı Koç grubu hisselerine yatırım yapar. TCMB para ve maliye politikası, yurt içi faiz ve regülasyon kararları hisse piyasalarının yönü konusunda belirleyici olacaktır.

Yatırım Stratejisi

Fon toplam değerinin en az %80'i devamlı olarak Sermaye Piyasası Kurulu'nun finansal raporlama standartlarına ilişkin düzenlemeleri kapsamındaki Koç Holding iştiraklerinin para ve sermaye piyasası araçlarından ve Fon toplam değerinin en az %80'i ortaklık paylarından oluşur.

Kime Uygun?

Koç Holding iştiraklerinden oluşan bir portföye tek bir fon altında yatırım yapmak isteyen yatırımcılar.

Karşılaştırma Ölçütü

%10 BIST-KYD Repo (Brüt) + %90 Reuters Koç Şirketleri İştirak Getiri Endeksi

Bu Fon Ne kadar Riskli?

6. Seviye Yüksek Risk

Fon risk değeri; fonun haftalık getirileri üzerinden, volatilitesi dikkate alınarak hesaplanır. Bir en az riskli 7 en fazla riskli olmak üzere risk değeri 1 ile 7 arasındadır.

Vergilendirme

Fon katılma payı alım satım kazancı:

Gerçek Kişiler: Unvanında "Hisse Senedi Yoğun Fon" ifadesi geçen tüm fonlardan elde edilen gelirler için stopaj oranı %0'dır.

Tüzel Kişiler: Kurumlar Vergisine tabidir, stopaj %0'dır.

Geçmiş Yıl Getirileri (%)

	1 Aylık	3 Aylık	6 Aylık	1 Yıllık	Yılbaşından Beri
YAS	-1,09	2,25	-14,56	26,01	26,01
KÖ*	-0,82	3,96	-13,16	29,66	29,66
	2019	2020	2021	2022	2023
YAS	40,71	49,38	42,51	160,15	61,91
KÖ*	50,24	55,99	50,73	187,20	63,25

* Karşılaştırma Ölçütü

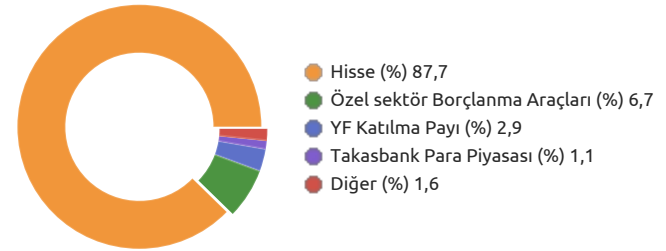
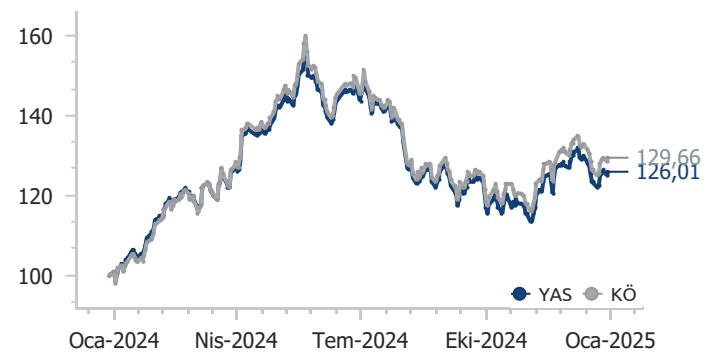
Fon Künyesi

Fon Kodu (Banka ve SPK Kodu)	YFAI1 / YAS
Halka Arz Tarihi	28.09.1998
Büyüklik (TL)	14.518.487.735
Fon Fiyatı (TL)	12,276939
Yıllık Yönetim Ücreti	%3,55
TEFAS Durumu	Açık

Alım - Satım Kuralları *

Alım 13:30'a kadar verilen alış talimatları T+1 fiyatıyla T+1 gününde, 13:30'dan sonra verilen alış talimatları T+2 fiyatıyla T+2'de gerçekleşir.

Satım 13:30'a kadar verilen satış talimatları T+1 fiyatıyla T+2 gününde, 13:30'dan sonra verilen satış talimatları T+2 fiyatıyla T+3'te gerçekleşir.

Fon Varlık Dağılımı**Fon ve Karşılaştırma Ölçütü Değişimi**

Varlık Sınıfı	Kod (ISIN)	Varlık Detayı	Vade	Oran (%)
Hisse Senedi	KCHOL	Koç Holding	-	9,78
Hisse Senedi	OTKAR	Otokar	-	9,58
Hisse Senedi	YKBNK	Yapı Ve Kredi Bankası	-	9,51
Hisse Senedi	TUPRS	Tüpraş	-	9,50
Hisse Senedi	ARCLK	Arçelik	-	9,47
Hisse Senedi	TTRAK	Türk Traktör	-	9,30
Hisse Senedi	AYGAZ	Aygaz	-	9,17
Hisse Senedi	TOASO	Tofaş Otomobil Fab.	-	9,06
Hisse Senedi	FROTO	Ford Otosan	-	8,97
Özel Sektör Tahvili	TRSOTKO42614	Otko 22/04/26	22.04.2026	1,74

*2024/11 itibarıyladır.

	Oran (%)
Fonun Standart Sapması	1,38
Karşılaştırma Ölçütü Standart Sapması	1,40
Alpha	-0,01
Beta	0,95
Sharpe	-0,05
Bilgi Rasyosu Değeri (Yıllıklandırılmış)	-0,04

Fon Tanıtım Videosunu İzlemek İçin:

www.youtube.com/@yatirimdunyam



Fon Temasına Dair Görüş

Fon, BIST 30 endeksinde yer alan hisse senetlerine yatırım yapmakla birlikte, TCMB kararları ve maliye politikalarından alınan kararlar piyasanın yönü konusunda belirleyici olacaktır.

Yatırım Stratejisi

Fon toplam değerinin en az %80'i devamlı olarak baz alınan endeks olan BIST 30 Endeksi kapsamındaki ortaklık paylarından örnekleme yoluyla seçilenlere ve en az %80'ini devamlı olarak sadece BIST 30 Endeks kapsamındaki varlıklara yatırım yapan borsa yatırım fonu katılma paylarına yatırılır. Baz alınan endeksin değeri ile fonun birim pay değeri arasındaki korelasyon katsayısı en az %90 olmalıdır.

Kime Uygun?

Yerli hisse senedi piyasasına yatırım yaparak ilgili endekslerin üzerinde getiriye hedefleyen yatırımcılar için uygundur.

Karşılaştırma Ölçütü

%90 BIST 30 GETİRİ + %10 BIST-KYD Repo (Brüt)

Bu Fon Ne kadar Riskli?

6. Seviye Yüksek Risk

Fon risk değeri; fonun haftalık getirileri üzerinden, volatilitesi dikkate alınarak hesaplanır. Bir en az riskli 7 en fazla riskli olmak üzere risk değeri 1 ile 7 arasındadır.

Vergilendirme

Fon katılma payı alım satım kazancı:

Gerçek Kişiler: Unvanında "Hisse Senedi Yoğun Fon" ifadesi geçen tüm fonlardan elde edilen gelirler için stopaj oranı % 0'dır.

Tüzel Kişiler: Kurumlar Vergisine tabidir, stopaj %0'dır.

Geçmiş Yıl Getirileri (%)

	1 Aylık	3 Aylık	6 Aylık	1 Yıllık	Yılbaşından Beri
YEF	1,84	0,65	-5,05	43,16	43,16
KÖ*	1,84	1,45	-2,92	40,79	40,79
	2019	2020	2021	2022	2023
YEF	25,75	16,10	22,11	182,85	47,09
KÖ*	25,83	18,93	27,93	177,01	38,06

* Karşılaştırma Ölçütü

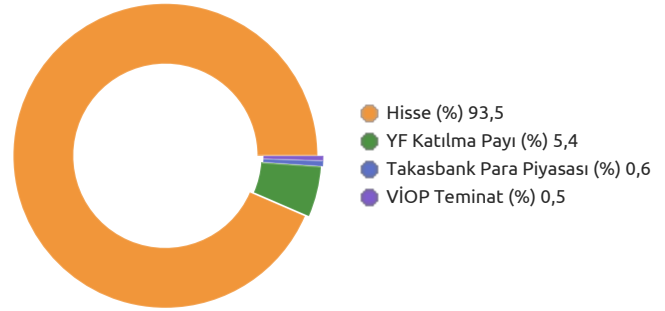
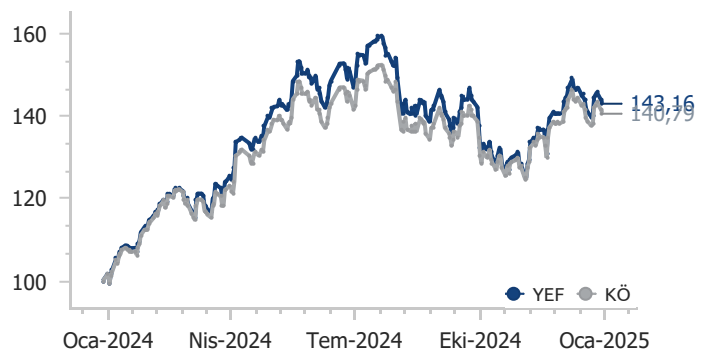
Fon Künyesi

Fon Kodu (Banka ve SPK Kodu)	YFAE2 / YEF
Halka Arz Tarihi	21.06.2001
Büyüklik (TL)	1.332.137.914
Fon Fiyatı (TL)	0,614287
Yıllık Yönetim Ücreti	%2,01
TEFAS Durumu	Açık

Alım - Satım Kuralları *

Alım 13:30'a kadar verilen alış talimatları T+1 fiyatıyla T+1 gününde, 13:30'dan sonra verilen alış talimatları T+2 fiyatıyla T+2'de gerçekleşir.

Satım 13:30'a kadar verilen satış talimatları T+1 fiyatıyla T+2 gününde, 13:30'dan sonra verilen satış talimatları T+2 fiyatıyla T+3'te gerçekleşir.

Fon Varlık Dağılımı**Fon ve Karşılaştırma Ölçütü Değişimi**

Varlık Sınıfı	Kod (ISIN)	Varlık Detayı	Vade	Oran (%)
Hisse Senedi	THYAO	Türk Hava Yolları	-	9,20
Hisse Senedi	BIMAS	Bim Birleşik Mağazalar	-	9,05
Hisse Senedi	AKBNK	Akbank	-	7,77
Hisse Senedi	KCHOL	Koç Holding	-	6,21
Hisse Senedi	TUPRS	Tüpraş	-	6,13
Hisse Senedi	ISCTR	İş Bankası (C)	-	5,20
Hisse Senedi	YKBNK	Yapı Ve Kredi Bankası	-	4,99
Hisse Senedi	TCELL	Turkcell	-	4,80
Hisse Senedi	SAHOL	Sabancı Holding	-	4,71
Hisse Senedi	EKGYO	Emlak G.M.Y.O.	-	4,11

*2024/11 itibarıyladır.

	Oran (%)
Fonun Standart Sapması	1,47
Karşılaştırma Ölçütü Standart Sapması	1,38
Alpha	0,01
Beta	1,05
Sharpe	-0,01
Bilgi Rasyosu Değeri (Yıllıklandırılmış)	0,05

Fon Tanıtım Videosunu İzlemek İçin:

www.youtube.com/@yatirimdunyam



Fon Temasına Dair Görüş

Fon portföyünde büyüme trendi gösteren, büyürken marjlarını koruyabilen, serbest nakit üretimi güçlü, borçluluğu az, yatırım verimliliği yüksek ve tüm bu parametreler doğrultusunda değer vaadeden küçük ve orta ölçekli şirketlere yatırım yapma fırsatı sunar.

Yatırım Stratejisi

Fon toplam değerinin en az %80'i devamlı olarak BIST Tüm - 100 Endeksi'nde (XTUMY) yer alan ortaklık paylarına ve bu endeksi takip eden borsa yatırım fonlarına yatırım yapar. BIST Tüm-100 Endeksi BIST Tüm Endeksine dahil olup, BIST 100 Endeksi'nde yer almayan ortaklık paylarından oluşur.

Kime Uygun?

Yerli hisse senedi piyasasında yeni halka arz edilen ve hızlı büyüme potansiyeli barındıran hisse senetlerine yatırım yapmak isteyen risk algısı yüksek yatırımcılar için uygundur.

Karşılaştırma Ölçütü

%90 BIST TÜM-100 GETİRİ + %10 BIST-KYD Repo (Brüt)

Bu Fon Ne kadar Riskli?

6. Seviye Yüksek Risk

Fon risk değeri; fonun haftalık getirileri üzerinden, volatilitesi dikkate alınarak hesaplanır. Bir en az riskli 7 en fazla riskli olmak üzere risk değeri 1 ile 7 arasındadır.

Vergilendirme

Fon katılma payı alım satım kazancı:

Gerçek Kişiler: Unvanında "Hisse Senedi Yoğun Fon" ifadesi geçen tüm fonlardan elde edilen gelirler için stopaj oranı % 0'dır.

Tüzel Kişiler: Kurumlar Vergisine tabidir, stopaj %0'dır.

Geçmiş Yıl Getirileri (%)

	1 Aylık	3 Aylık	6 Aylık	1 Yıllık	Yılbaşından Beri
YHB	8,32	17,48	7,67	51,31	51,31
KÖ*	4,63	10,49	5,70	43,42	43,42
	2019	2020	2021	2022	2023
YHB	-	-	-	-	6,86
KÖ*	-	-	-	-	-0,37

* Karşılaştırma Ölçütü

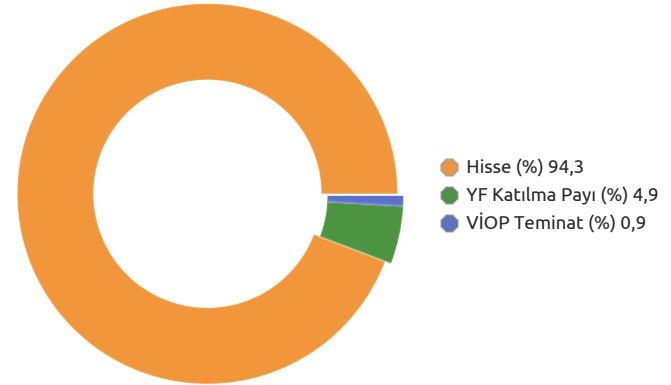
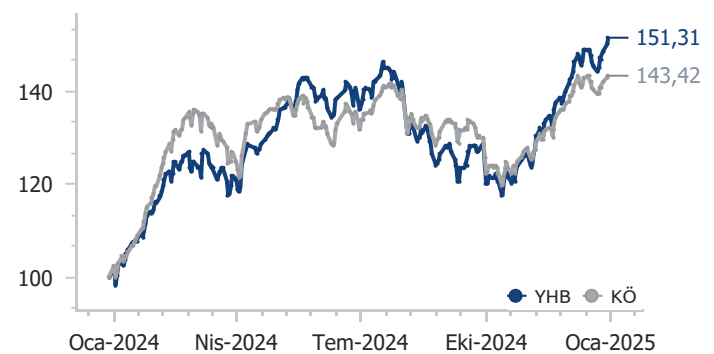
Fon Künyesi

Fon Kodu (Banka ve SPK Kodu)	YFAE4 / YHB
Halka Arz Tarihi	01.09.2023
Büyüklik (TL)	390.088.375
Fon Fiyatı (TL)	1,616904
Yıllık Yönetim Ücreti	%3,00
TEFAS Durumu	Açık

Alım - Satım Kuralları *

Alım 13:30'a kadar verilen alış talimatları T+1 fiyatıyla T+1 gününde, 13:30'dan sonra verilen alış talimatları T+2 fiyatıyla T+2'de gerçekleşir.

Satım 13:30'a kadar verilen satış talimatları T+1 fiyatıyla T+2 gününde, 13:30'dan sonra verilen satış talimatları T+2 fiyatıyla T+3'te gerçekleşir.

Fon Varlık Dağılımı**Fon ve Karşılaştırma Ölçütü Değişimi**

Varlık Sınıfı	Kod (ISIN)	Varlık Detayı	Vade	Oran (%)
Hisse Senedi	OZKGY	Özak G.M.Y.O.	-	8,23
Hisse Senedi	GLCVY	Gelecek Varlık Yönetim	-	4,72
Hisse Senedi	AYGAZ	Aygaz	-	4,71
Hisse Senedi	TKNSA	Teknosa	-	4,40
Hisse Senedi	ALBRK	Albaraka Türk Katılım Bankası	-	4,38
Hisse Senedi	EBEBK	Ebebek Mağazacılık	-	4,17
Hisse Senedi	TABGD	Tab Gıda Sanayi	-	4,05
Hisse Senedi	INDES	İndeks Bilgisayar	-	3,89
Hisse Senedi	BRISA	Brisa	-	3,86
Hisse Senedi	INFO	İnfo Yatırım	-	3,57

*2024/11 itibarıyladır.

	Oran (%)
Fonun Standart Sapması	1,35
Karşılaştırma Ölçütü Standart Sapması	1,19
Alpha	0,02
Beta	1,03
Sharpe	0,01
Bilgi Rasyosu Değeri (Yıllıklandırılmış)	0,04

Fon Tanıtım Videosunu İzlemek İçin:

www.youtube.com/@yatirimdunyam



Fon Temasına Dair Görüş

Portföyde taşınan hisselerin özellikle Türkiye savunma, yazılım ve teknoloji alanında yer alan şirketlerden oluşması, önümüzdeki dönem bu şirketlerde yüksek potansiyel olması ve genel olarak piyasadaki olumlu beklentiler nedeni ile orta-uzun vade yatırım yapılabilir. Ancak piyasa oynaklığına hassas olması da göz ardı edilmemelidir.

Yatırım Stratejisi

Fon toplam değerinin en az %80' i devamlı olarak baz alınan endeks olan BIST Teknoloji Ağırlık Sınırlamalı Endeksi kapsamındaki ortaklık paylarından örnekleme yoluyla seçilenlere ve BIST Teknoloji Ağırlık Sınırlamalı Endeksini takip etmek üzere kurulan borsa yatırım fonu katılma paylarına yatırılır. Baz alınan endeksin değeri ile fonun birim pay değeri arasındaki korelasyon katsayısı en az %90 olmalıdır.

Kime Uygun?

BIST Teknoloji Ağırlık Sınırlamalı Getiri Endeksi'nde yer alan teknoloji şirketlerine yatırım yaparak ilgili endeksin üzerinde getiri hedefleyen yatırımcılar için uygundur.

Karşılaştırma Ölçütü

%90 BIST Teknoloji Ağırlık Sınırlamalı Getiri Endeksi + %10 BIST-KYD Repo (Brüt) Endeksi

Bu Fon Ne kadar Riskli?

7. Seviye Yüksek Risk

Fon risk değeri; fonun haftalık getirileri üzerinden, volatilitesi dikkate alınarak hesaplanır. Bir en az riskli 7 en fazla riskli olmak üzere risk değeri 1 ile 7 arasındadır.

Vergilendirme

Fon katılma payı alım satım kazancı:

Gerçek Kişiler: Unvanında "Hisse Senedi Yoğun Fon" ifadesi geçen tüm fonlardan elde edilen gelirler için stopaj oranı % 0'dır.

Tüzel Kişiler: Kurumlar Vergisine tabidir, stopaj %0'dır.

Geçmiş Yıl Getirileri (%)

	1 Aylık	3 Aylık	6 Aylık	1 Yıllık	Yılbaşından Beri
YHZ	4,01	8,12	-1,34	43,73	43,73
KÖ*	2,61	6,01	-3,89	45,24	45,24
	2019	2020	2021	2022	2023
YHZ	-	-	-5,78	112,64	50,56
KÖ*	-	-	29,53	112,38	53,22

* Karşılaştırma Ölçütü

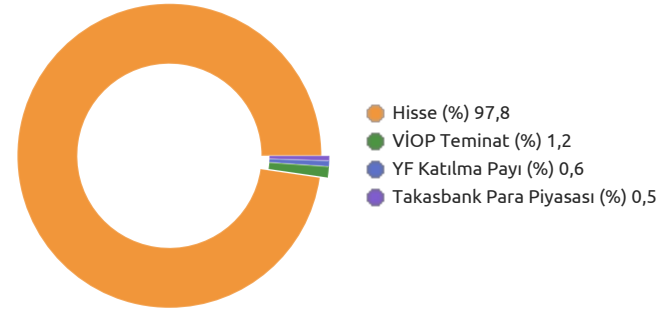
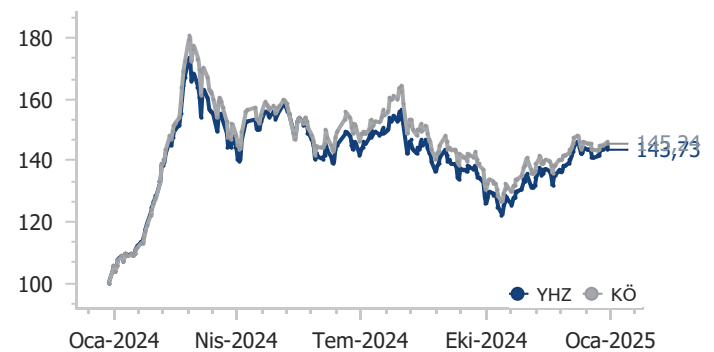
Fon Künyesi

Fon Kodu (Banka ve SPK Kodu)	TEKN1 / YHZ
Halka Arz Tarihi	01.04.2021
Büyükölç (TL)	546.468.720
Fon Fiyatı (TL)	4,335303
Yıllık Yönetim Ücreti	%2,00
TEFAS Durumu	Açık

Alım - Satım Kuralları *

Alım 13:30'a kadar verilen alış talimatları T+1 fiyatıyla T+1 gününde, 13:30'dan sonra verilen alış talimatları T+2 fiyatıyla T+2'de gerçekleşir.

Satım 13:30'a kadar verilen satış talimatları T+1 fiyatıyla T+2 gününde, 13:30'dan sonra verilen satış talimatları T+2 fiyatıyla T+3'te gerçekleşir.

Fon Varlık Dağılımı**Fon ve Karşılaştırma Ölçütü Değişimi**

Varlık Sınıfı	Kod (ISIN)	Varlık Detayı	Vade	Oran (%)
Hisse Senedi	AELS	Aselsan	-	23,56
Hisse Senedi	LOGO	Logo Yazılım	-	9,05
Hisse Senedi	MIATK	Mia Teknoloji	-	6,95
Hisse Senedi	INDES	İndeks Bilgisayar	-	6,75
Hisse Senedi	HTTBT	Hitit Bilgisayar Hizmetleri	-	4,00
Hisse Senedi	ALTNY	Altınay Savunma Teknolojileri	-	3,93
Hisse Senedi	ESCOM	Escort Computer	-	3,80
Hisse Senedi	LINK	Link Bilgisayar	-	2,79
Hisse Senedi	ARDYZ	Ard Grup Bilişim Teknolojileri	-	2,74
Hisse Senedi	SDTTR	Sdt Uzay Ve Savunma Teknolojileri	-	2,61

*2024/11 itibarıyla.

	Oran (%)
Fonun Standart Sapması	1,73
Karşılaştırma Ölçütü Standart Sapması	1,78
Alpha	-0,00
Beta	0,96
Sharpe	-0,00
Bilgi Rasyosu Değeri (Yıllıklandırılmış)	-0,02

Fon Tanıtım Videosunu İzlemek İçin:

www.youtube.com/@yatirimdunyam



Fon Temasına Dair Görüş

Fon, BIST Sürdürülebilirlik endeksinde yer alabilme koşullarını sağlayan ve kurumsal sosyal sorumluluk ilkeleri olan çevre koruma, ekonomik büyüme ve sosyal gelişim konularını benimsemiş şirketlere yatırım yapma fırsatı sunar.

Yatırım Stratejisi

Fon toplam değerinin en az %80'i devamlı olarak baz alınan endeks olan BIST Sürdürülebilirlik Endeksi kapsamındaki ortaklık paylarından örnekleme yoluyla seçilenlere ve en az %80'ini devamlı olarak sadece BIST Sürdürülebilirlik Endeksi kapsamındaki varlıklara yatırım yapan borsa yatırım fonu katılma paylarına yatırılır.

Kime Uygun?

BIST Sürdürülebilirlik Endeksinde yer alan sürdürülebilirlik ve kurumsal sosyal sorumluluk ilkelerini benimsemiş şirketlere yatırım yapmak isteyen yatırımcılar.

Karşılaştırma Ölçütü

%90 BIST Sürdürülebilirlik Getiri Endeksi +%10 BIST KYD Repo (Brüt) Endeksi

Bu Fon Ne kadar Riskli?

6. Seviye Yüksek Risk

Fon risk değeri; fonun haftalık getirileri üzerinden, volatilitesi dikkate alınarak hesaplanır. Bir en az riskli 7 en fazla riskli olmak üzere risk değeri 1 ile 7 arasındadır.

Vergilendirme

Fon katılma payı alım satım kazancı:

Gerçek Kişiler: Unvanında "Hisse Senedi Yoğun Fon" ifadesi geçen tüm fonlardan elde edilen gelirler için stopaj oranı % 0'dır.

Tüzel Kişiler: Kurumlar Vergisine tabidir, stopaj %0'dır.

Geçmiş Yıl Getirileri (%)

	1 Aylık	3 Aylık	6 Aylık	1 Yıllık	Yılbaşından Beri
YLE	2,62	1,24	-5,91	51,09	51,09
KÖ*	2,16	2,82	-4,20	45,35	45,35
	2019	2020	2021	2022	2023
YLE	-	-	-	145,99	66,54
KÖ*	-	-	-	148,98	52,98

* Karşılaştırma Ölçütü

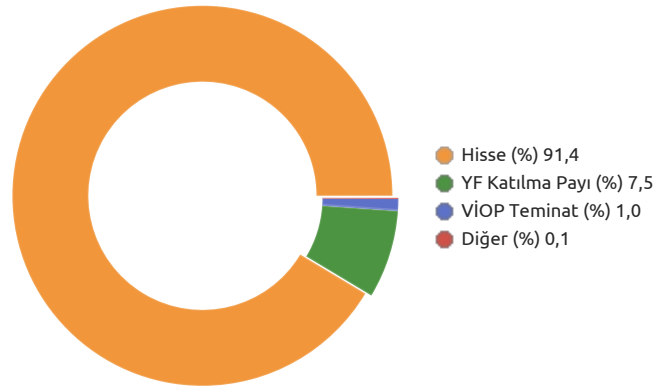
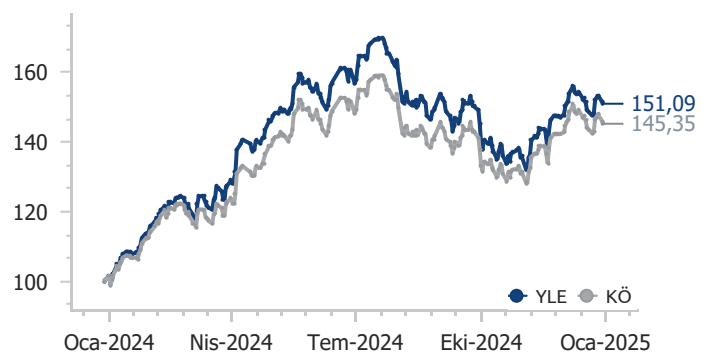
Fon Künyesi

Fon Kodu (Banka ve SPK Kodu)	ESG02 / YLE
Halka Arz Tarihi	07.02.2022
Büyüklik (TL)	546.462.842
Fon Fiyatı (TL)	6,189791
Yıllık Yönetim Ücreti	%2,01
TEFAS Durumu	Açık

Alım - Satım Kuralları *

Alım 13:30'a kadar verilen alış talimatları T+1 fiyatıyla T+1 gününde, 13:30'dan sonra verilen alış talimatları T+2 fiyatıyla T+2'de gerçekleşir.

Satım 13:30'a kadar verilen satış talimatları T+1 fiyatıyla T+2 gününde, 13:30'dan sonra verilen satış talimatları T+2 fiyatıyla T+3'te gerçekleşir.

Fon Varlık Dağılımı**Fon ve Karşılaştırma Ölçütü Değişimi**

Varlık Sınıfı	Kod (ISIN)	Varlık Detayı	Vade	Oran (%)
Hisse Senedi	BIMAS	Bim Birleşik Mağazalar	-	7,38
Hisse Senedi	THYAO	Türk Hava Yolları	-	7,31
Hisse Senedi	AKBNK	Akbank	-	6,36
Hisse Senedi	TUPRS	Tüpraş	-	4,99
Hisse Senedi	KCHOL	Koç Holding	-	4,84
Hisse Senedi	ISCTR	İş Bankası (C)	-	3,96
Hisse Senedi	TCELL	Turkcell	-	3,79
Hisse Senedi	SAHOL	Sabancı Holding	-	3,70
Hisse Senedi	PGSUS	Pegasus Hava Taşımacılığı	-	3,47
Hisse Senedi	EREGL	Ereğli Demir Çelik	-	3,14

*2024/11 itibarıyladır.

	Oran (%)
Fonun Standart Sapması	1,38
Karşılaştırma Ölçütü Standart Sapması	1,31
Alpha	0,01
Beta	1,05
Sharpe	0,01
Bilgi Rasyosu Değeri (Yıllıklandırılmış)	0,09

Fon Tanıtım Videosunu İzlemek İçin:

www.youtube.com/@yatirimdunyam



Fon Temasına Dair Görüş

TCMB tarafından yapılan açıklamalar ve maliye politikalarında alınan kararlar piyasa yönü konusunda belirleyici olacaktır. Fon 6 ayda bir kar payı ödemesi nedeni ile portföyünde temettü verimliliği yüksek şirketlere yer vermektedir.

Yatırım Stratejisi

Fon yalnızca TL olması koşuluyla toplam değerinin en az %80'i devamlı olarak yerli ortaklık paylarına yatırılır. Bu ortaklık paylarının seçiminde temettü potansiyeli yüksek görülen şirketlerin belirlenmesine yönelik analizler kullanılır. Fon'un Hisse Yoğun Fon olması sebebiyle fon portföy değerinin en az %80'i devamlı olarak menkul kıymet yatırım ortaklıkları hariç olmak üzere BIST'te işlem gören ihraççı paylarına yatırılır.

Kime Uygun?

6 ayda bir kar payı ödemesi olarak yüksek temettü ödeyen hisse senetlerine yatırım yaparak düzenli bir nakit akışı sağlamak isteyen nitelikli yatırımcılar.

Eşik Değer

Fonun eşik değeri bulunmaktadır ve %90 BIST 100 Getiri + %10 BIST-KYD Repo (Brüt)' dir.

Bu Fon Ne kadar Riskli?

7. Seviye Yüksek Risk

Fon risk değeri; fonun haftalık getirileri üzerinden, volatilitesi dikkate alınarak hesaplanır. Bir en az riskli 7 en fazla riskli olmak üzere risk değeri 1 ile 7 arasındadır.

Vergilendirme

Fon katılma payı alım satım kazancı:
Gerçek Kişiler: Unvanında "Hisse Senedi Yoğun Fon" ifadesi geçen tüm fonlardan elde edilen gelirler için stopaj oranı % 0'dır.
Tüzel Kişiler: 22.01.2022 (00:00) - 15.07.2023 (23:59) tarihleri arasında alımların bozumlarından elde edilen gelirler Kurumlar Vergisinden istisna edilmiştir, diğer tarihlerdeki alımlar Kurumlar Vergisine tabidir, stopaj %0'dır.
*Kar payı ödemeleri gerçek ve tüzel kişiler için %0 stopaja tabidir.

Geçmiş Yıl Getirileri (%)

	1 Aylık	3 Aylık	6 Aylık	1 Yıllık	Yılbaşından Beri
YLY	2,07	3,46	-11,95	31,43	31,43
ED*	2,24	3,15	-3,77	37,88	37,88
	2019	2020	2021	2022	2023
YLY	-	-	-	-	53,24
ED*	-	-	-	-	51,67

*Eşik Değer

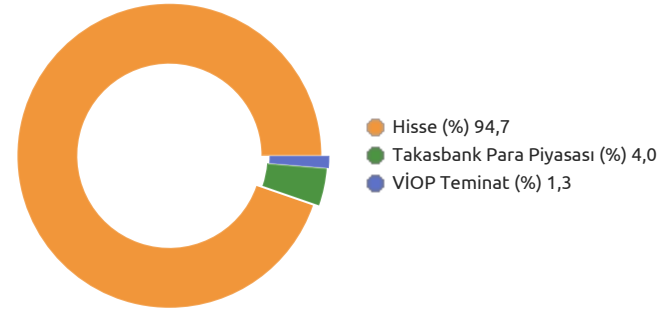
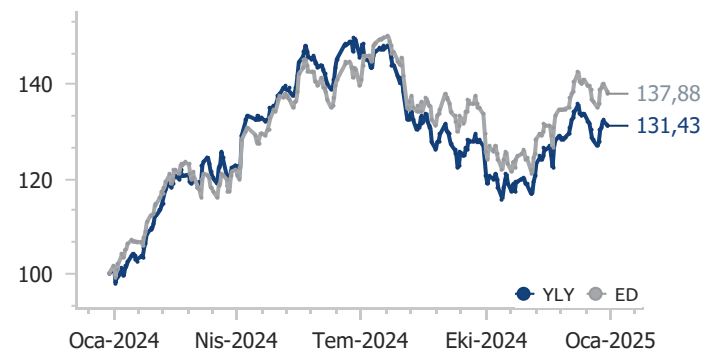
Fon Künyesi

Fon Kodu (Banka ve SPK Kodu)	KYKPO / YLY
Halka Arz Tarihi	10.02.2023
Büyükölç (TL)	48.181.710
Fon Fiyatı (TL)	2,014078
Yıllık Yönetim Ücreti	%3,00
TEFAS Durumu	Açık

Alım - Satım Kuralları *

Alım 13:30'a kadar verilen alış talimatları T+1 fiyatıyla T+1 gününde, 13:30'dan sonra verilen alış talimatları T+2 fiyatıyla T+2'de gerçekleşir.

Satım 13:30'a kadar verilen satış talimatları T+1 fiyatıyla T+2 gününde, 13:30'dan sonra verilen satış talimatları T+2 fiyatıyla T+3'te gerçekleşir.

Fon Varlık Dağılımı**Fon ve Eşik Değer Değişimi**

Varlık Sınıfı	Kod (ISIN)	Varlık Detayı	Vade	Oran (%)
Hisse Senedi	TUPRS	Tüpraş	-	6,34
Hisse Senedi	TRGYO	Torunlar G.M.Y.O.	-	5,89
Hisse Senedi	TOASO	Tofaş Otomobil Fab.	-	5,81
Hisse Senedi	TCELL	Turkcell	-	4,96
Hisse Senedi	FROTO	Ford Otosan	-	4,83
Hisse Senedi	BIMAS	Bim Birleşik Mağazalar	-	4,63
Hisse Senedi	DOAS	Doğuş Otomotiv	-	4,61
Hisse Senedi	TTRAK	Türk Traktör	-	4,57
Hisse Senedi	YKBNK	Yapı Ve Kredi Bankası	-	3,89
Hisse Senedi	GLCVY	Gelecek Varlık Yönetim	-	3,83

*2024/11 itibarıyladır.

	Oran (%)
Fonun Standart Sapması	1,27
Karşılaştırma Ölçütü Standart Sapması	1,30
Alpha	-0,02
Beta	0,89
Sharpe	-0,04
Bilgi Rasyosu Değeri (Yıllıklandırılmış)	-0,04

Fon Tanıtım Videosunu İzlemek İçin:

www.youtube.com/@yatirimdunyam



Fon Temasına Dair Görüş

Fon serbest fon şeklinde kurulmuş olması nedeni ile oran kısıtlamasına takılmaksızın beğendiği hisseleri portföyünde taşıyabilmektedir. Yurt içi faiz ve regülasyon kararları zaman zaman dalgalanmaya sebep olsa da genel olarak olumlu beklentiler devam etmektedir.

Yatırım Stratejisi

Fon toplam değerinin en az %80'i devamlı şirketlerin ortaklık paylarına ve endeksleri takip eden borsa yatırım fonlarına yatırım yapacaktır. Fon temel analize dayalı olarak, ön plana çıkan ortaklık paylarını taşıyarak karşılaştırma ölçütü üzerinde getiri elde etmeyi hedeflemektedir. Makro analizler ile global ve yerel ekonomik gelişmeler ile piyasa görüşü oluşturulur. Ayrıca sektörel yönelimler, halka açık şirketlerin gelişmeleri ve beklentiler de yatırım stratejisi oluşturulurken dikkate alınır.

Kime Uygun?

Borsa İstanbul'da yer alan hisse senetlerine yatırım yaparak ilgili endekslerin üzerinde getiri hedefleyen nitelikli yatırımcılar.

Karşılaştırma Ölçütü

%90 BIST 100 Getiri Endeksi + %10 BIST KYD Repo Brüt Endeksi

Bu Fon Ne kadar Riskli?

6. Seviye Yüksek Risk

Fon risk değeri; fonun haftalık getirileri üzerinden, volatilitesi dikkate alınarak hesaplanır. Bir en az riskli 7 en fazla riskli olmak üzere risk değeri 1 ile 7 arasındadır.

Vergilendirme

Fon katılma payı alım satım kazancı:

Gerçek Kişiler: Unvanında "Hisse Senedi Yoğun Fon" ifadesi geçen tüm fonlardan elde edilen gelirler için stopaj oranı % 0'dır.

Tüzel Kişiler: Kurumlar Vergisine tabidir, stopaj %0'dır.

Geçmiş Yıl Getirileri (%)

	1 Aylık	3 Aylık	6 Aylık	1 Yıllık	Yılbaşından Beri
YUB	3,84	4,24	-5,18	54,84	54,84
KÖ*	2,24	3,15	-3,77	37,88	37,88
	2019	2020	2021	2022	2023
YUB	-	-	-	77,91	43,61
KÖ*	-	-	-	73,02	38,19

* Karşılaştırma Ölçütü

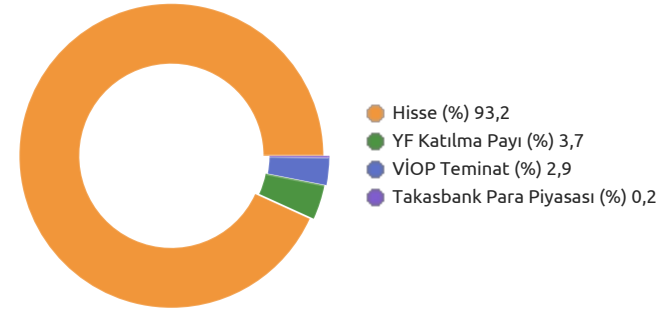
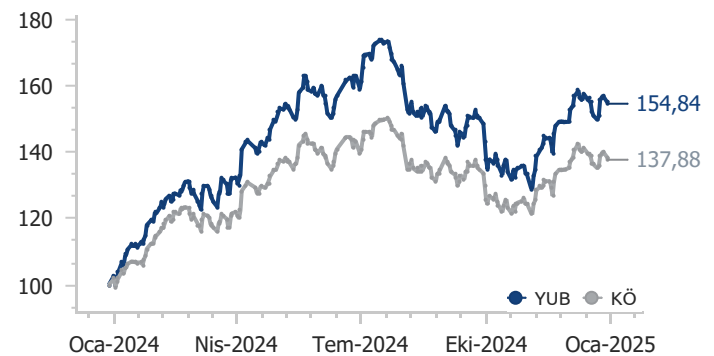
Fon Künyesi

Fon Kodu (Banka ve SPK Kodu)	KRKOY / YUB
Halka Arz Tarihi	18.08.2022
Büyüklik (TL)	793.537.310
Fon Fiyatı (TL)	3,956078
Yıllık Yönetim Ücreti	%3,00
TEFAS Durumu	Açık

Alım - Satım Kuralları *

Alım 13:30'a kadar verilen alış talimatları T+1 fiyatıyla T+1 gününde, 13:30'dan sonra verilen alış talimatları T+2 fiyatıyla T+2'de gerçekleşir.

Satım 13:30'a kadar verilen satış talimatları T+1 fiyatıyla T+2 gününde, 13:30'dan sonra verilen satış talimatları T+2 fiyatıyla T+3'te gerçekleşir.

Fon Varlık Dağılımı**Fon ve Karşılaştırma Ölçütü Değişimi**

Varlık Sınıfı	Kod (ISIN)	Varlık Detayı	Vade	Oran (%)
Hisse Senedi	THYAO	Türk Hava Yolları	-	11,97
Hisse Senedi	GARAN	Garanti Bankası	-	9,42
Hisse Senedi	TCELL	Turkcell	-	7,02
Hisse Senedi	YKBNK	Yapı Ve Kredi Bankası	-	6,51
Hisse Senedi	AKBNK	Akbank	-	5,50
Hisse Senedi	EKGYO	Emlak G.M.Y.O.	-	4,91
Hisse Senedi	MGROS	Migros	-	4,68
Hisse Senedi	KCHOL	Koç Holding	-	4,53
Hisse Senedi	OZKGY	Özak G.M.Y.O.	-	3,91
Hisse Senedi	TOASO	Tofaş Otomobil Fab.	-	3,89

*2024/11 itibarıyla.

	Oran (%)
Fonun Standart Sapması	1,56
Karşılaştırma Ölçütü Standart Sapması	1,30
Alpha	0,05
Beta	1,17
Sharpe	0,01
Bilgi Rasyosu Değeri (Yıllıklandırılmış)	0,12

Fon Tanıtım Videosunu İzlemek İçin:

www.youtube.com/@yatirimdunyam



Fon Temasına Dair Görüş

Fon, bankacılık sektöründeki hisselerin performansından etkilenmektedir. Konsantre yapısıyla bankacılık sektöründe pozisyon almak isteyen yatırımcılar için uygundur.

Yatırım Stratejisi

Fon toplam değerinin en az %80'i devamlı olarak bankacılık sektöründe faaliyet gösteren şirketlerin ortaklık paylarına ve bu ortaklık paylarını takip eden endeksleri takip etmek üzere kurulan borsa yatırım fonları katılma paylarına yatırım yapacaktır.

Kime Uygun?

Bist Bankalar Endeksi'nde yer alan finansal kurum hisse senetlerine yatırım yapmak isteyen nitelikli yatırımcılar.

Karşılaştırma Ölçütü

%90 BIST Banka Getiri + %10 BIST-KYD Repo (Brüt)

Bu Fon Ne kadar Riskli?

7. Seviye Yüksek Risk

Fon risk değeri; fonun haftalık getirileri üzerinden, volatilitesi dikkate alınarak hesaplanır. Bir en az riskli 7 en fazla riskli olmak üzere risk değeri 1 ile 7 arasındadır.

Vergilendirme

Fon katılma payı alım satım kazancı:

Gerçek Kişiler: Unvanında "Hisse Senedi Yoğun Fon" ifadesi geçen tüm fonlardan elde edilen gelirler için stopaj oranı % 0'dır.

Tüzel Kişiler: Kurumlar Vergisine tabidir, stopaj %0'dır.

Geçmiş Yıl Getirileri (%)

	1 Aylık	3 Aylık	6 Aylık	1 Yıllık	Yılbaşıdan Beri
YCP	2,89	-0,78	-5,44	67,45	67,45
KÖ*	3,24	2,42	-0,65	72,41	72,41
	2019	2020	2021	2022	2023
YCP	-	-	-	147,36	81,02
KÖ*	-	-	-	163,70	79,46

* Karşılaştırma Ölçütü

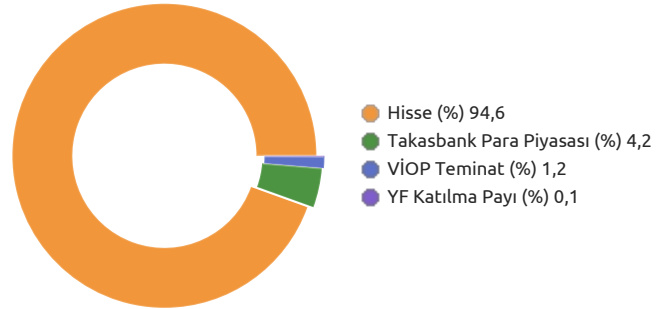
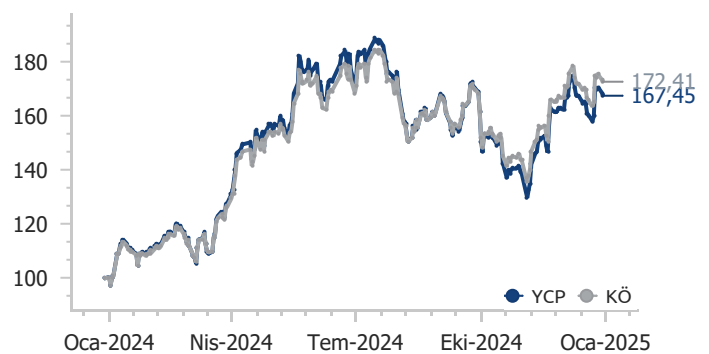
Fon Künyesi

Fon Kodu (Banka ve SPK Kodu)	BANK1 / YCP
Halka Arz Tarihi	01.04.2022
Büyüklik (TL)	1.990.735.937
Fon Fiyatı (TL)	7,497738
Yıllık Yönetim Ücreti	%3,00
TEFAS Durumu	Açık

Alım - Satım Kuralları *

Alım 13:30'a kadar verilen alış talimatları T+1 fiyatıyla T+1 gününde, 13:30'dan sonra verilen alış talimatları T+2 fiyatıyla T+2'de gerçekleşir.

Satım 13:30'a kadar verilen satış talimatları T+1 fiyatıyla T+2 gününde, 13:30'dan sonra verilen satış talimatları T+2 fiyatıyla T+3'te gerçekleşir.

Fon Varlık Dağılımı**Fon ve Karşılaştırma Ölçütü Değişimi**

Varlık Sınıfı	Kod (ISIN)	Varlık Detayı	Vade	Oran (%)
Hisse Senedi	AKBNK	Akbank	-	31,74
Hisse Senedi	ISCTR	İş Bankası (C)	-	20,79
Hisse Senedi	YKBNK	Yapı Ve Kredi Bankası	-	19,59
Hisse Senedi	GARAN	Garanti Bankası	-	15,50
Hisse Senedi	VAKBN	T. Vakıflar Bankası	-	6,06
Hisse Senedi	TSKB	T.S.K.B.	-	4,04
Hisse Senedi	HALKB	Halk Bankası	-	0,43
Yatırım Fonu	YHB	YKP Bist 100 Dışı Şirketler Hisse Senedi Fonu (HSYF)	-	0,08
Hisse Senedi	ALBRK	Albaraka Türk Katılım Bankası	-	0,00
			-	

*2024/11 itibarıyla.

	Oran (%)
Fonun Standart Sapması	2,34
Karşılaştırma Ölçütü Standart Sapması	2,14
Alpha	-0,02
Beta	1,09
Sharpe	0,03
Bilgi Rasyosu Değeri (Yıllıklandırılmış)	-0,03

Fon Tanıtım Videosunu İzlemek İçin:

www.youtube.com/@yatirimdunyam



Fon Temasına Dair Görüş

Fon, yurt içinde atılan ekonomik politikalar ve yaşanan gelişmelerden etkilenir. Ağırlıklı BIST Katılım endeksinde yer alan şirketlere yatırım yaparak faize duyarlı yatırımcılar için öne çıkmaktadır.

Yatırım Stratejisi

Fon toplam değerinin en az %80'i devamlı olarak Borsa İstanbul tarafından hesaplanan katılım endekslerinde bulunan şirketlerin ortaklık paylarına yatırım yapar. Portföy yönetiminde faizsiz finans ve katılım prensiplerine uygunluk esas alınır. Fon portföyüne katılım esaslarına uygun olan, borsa yatırım fonları dahil edilebilir.

Kime Uygun?

Katılım esaslarına uygun bir şekilde yerli hisse senedi piyasasına yatırım yaparak ilgili endeksin üzerinde getiri sağlama hedefi olan yatırımcılar

Karşılaştırma Ölçütü

%90 BIST KATILIM 100 GETİRİ ENDEKSİ + %10 BIST-KYD 1 Aylık Kar Payı TL

Bu Fon Ne kadar Riskli?

6. Seviye Yüksek Risk

Fon risk değeri; fonun haftalık getirileri üzerinden, volatilitesi dikkate alınarak hesaplanır. Bir en az riskli 7 en fazla riskli olmak üzere risk değeri 1 ile 7 arasındadır.

Vergilendirme

Fon katılma payı alım satım kazancı:
Gerçek Kişiler: Unvanında "Hisse Senedi Yoğun Fon" ifadesi geçen tüm fonlardan elde edilen gelirler için stopaj oranı % 0'dır.
Tüzel Kişiler: Kurumlar Vergisine tabidir, stopaj %0'dır.

Geçmiş Yıl Getirileri (%)

	1 Aylık	3 Aylık	6 Aylık	1 Yıllık	Yılbaşından Beri
YHK	3,37	5,35	-2,63	-	6,59
KÖ*	2,99	4,71	-1,69	-	5,79
	2019	2020	2021	2022	2023
YHK	-	-	-	-	-
KÖ*	-	-	-	-	-

* Karşılaştırma Ölçütü

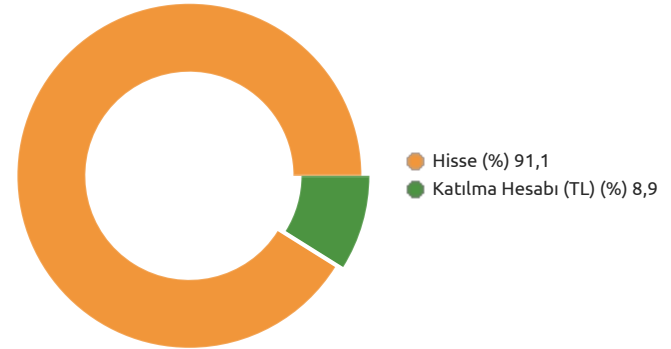
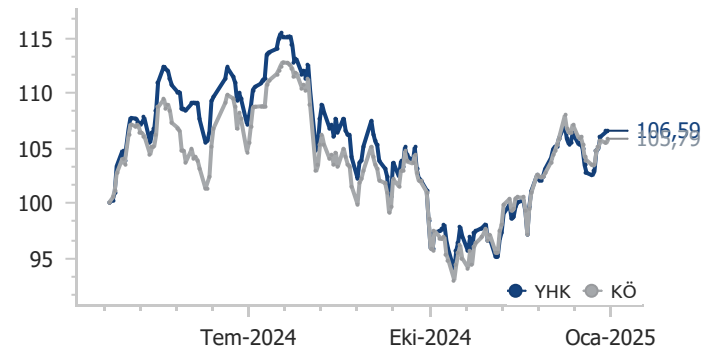
Fon Künyesi

Fon Kodu (Banka ve SPK Kodu)	KTYHK / YHK
Halka Arz Tarihi	22.04.2024
Büyükölç (TL)	73.014.539
Fon Fiyatı (TL)	1,065858
Yıllık Yönetim Ücreti	%3,15
TEFAS Durumu	Açık

Alım - Satım Kuralları *

Alım 13:30'a kadar verilen alış talimatları T+1 fiyatıyla T+1 gününde, 13:30'dan sonra verilen alış talimatları T+2 fiyatıyla T+2'de gerçekleşir.

Satım 13:30'a kadar verilen satış talimatları T+1 fiyatıyla T+2 gününde, 13:30'dan sonra verilen satış talimatları T+2 fiyatıyla T+3'te gerçekleşir.

Fon Varlık Dağılımı**Fon ve Karşılaştırma Ölçütü Değişimi**

Varlık Sınıfı	Kod (ISIN)	Varlık Detayı	Vade	Oran (%)
Hisse Senedi	AELS	Aselsan	-	8,83
Hisse Senedi	ALBRK	Albaraka Türk Katılım Bankası	-	8,78
Hisse Senedi	BIMAS	Bim Birleşik Mağazalar	-	8,77
Hisse Senedi	EREGL	Ereğli Demir Çelik	-	4,74
Hisse Senedi	MAVI	Mavi Giyim	-	4,68
Hisse Senedi	AKSEN	Aksa Enerji	-	4,65
Hisse Senedi	SNGYO	Sinpaş G.M.Y.O.	-	4,60
Hisse Senedi	TUPRS	Tüpraş	-	4,58
Hisse Senedi	LILAK	Lila Kağıt	-	3,92
Hisse Senedi	EBEBK	Ebebek Mağazacılık	-	3,66

*2024/11 itibarıyladır.

	Oran (%)
Fonun Standart Sapması	1,21
Karşılaştırma Ölçütü Standart Sapması	1,20
Alpha	0,01
Beta	0,96
Sharpe	-0,10
Bilgi Rasyosu Değeri (Yıllıklandırılmış)	0,01

Yatırım Stratejisi

Fon toplam değerinin en az %80'i BIST 500 endeksine dahil ortaklık paylarından ve bu paylardan oluşan endeksleri takip etmek üzere kurulan borsa yatırım fonlarının katılma payından oluşmaktadır.

Kime Uygun?

Türkiye'nin önde gelen şirketlerine tek bir fon çatısı altında yatırım yapmak isteyen yatırımcılar

Karşılaştırma Ölçütü

%90 BIST 500 GETİRİ + %10 BIST-KYD Repo (Brüt)

Bu Fon Ne kadar Riskli?

6. Seviye Yüksek Risk

Fon risk değeri; fonun haftalık getirileri üzerinden, volatilitesi dikkate alınarak hesaplanır. Bir en az riskli 7 en fazla riskli olmak üzere risk değeri 1 ile 7 arasındadır.

Vergilendirme

Fon katılma payı alım satım kazancı:

Gerçek Kişiler: Unvanında "Hisse Senedi Yoğun Fon" ifadesi geçen tüm fonlardan elde edilen gelirler için stopaj oranı % 0'dır.
Tüzel Kişiler: Kurumlar Vergisine tabidir, stopaj %0'dır.

Geçmiş Yıl Getirileri (%)

	1 Aylık	3 Aylık	6 Aylık	1 Yıllık	Yılbaşından Beri
BIG	-	-	-	-	-1,96
KÖ*	-	-	-	-	-1,66
	2019	2020	2021	2022	2023
BIG	-	-	-	-	-
KÖ*	-	-	-	-	-

* Karşılaştırma Ölçütü

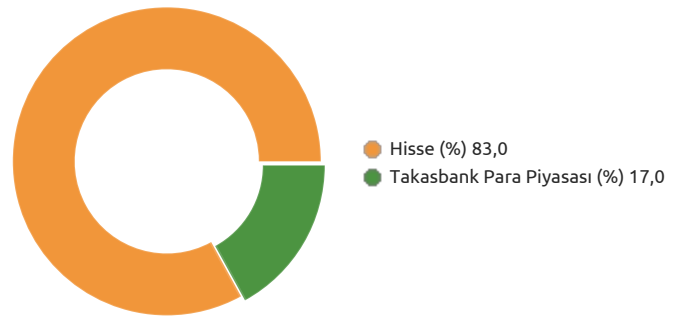
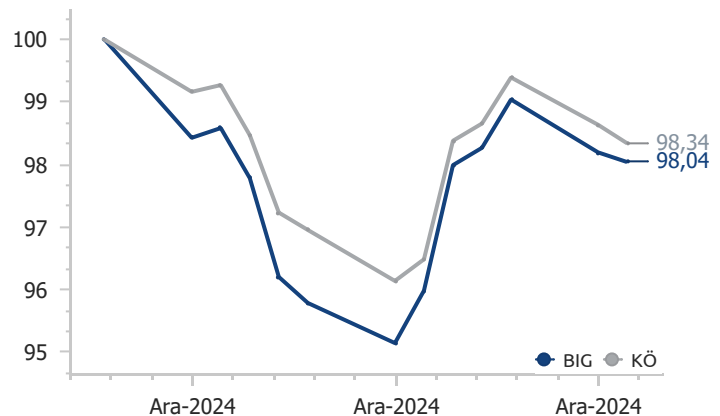
Fon Künyesi

Fon Kodu (Banka ve SPK Kodu)	YFBIG / BIG
Halka Arz Tarihi	13.12.2024
Büyükük (TL)	317.267.495
Fon Fiyatı (TL)	0,980413
Yıllık Yönetim Ücreti	%3,00
TEFAS Durumu	Açık

Alım - Satım Kuralları *

Alım 13:30'a kadar verilen alış talimatları T+1 fiyatıyla T+1 gününde, 13:30'dan sonra verilen alış talimatları T+2 fiyatıyla T+2'de gerçekleşir.

Satım 13:30'a kadar verilen satış talimatları T+1 fiyatıyla T+2 gününde, 13:30'dan sonra verilen satış talimatları T+2 fiyatıyla T+3'te gerçekleşir.

Fon Varlık Dağılımı**Fon ve Karşılaştırma Ölçütü Değişimi**

 **YapıKredi**
Portföy Yönetimi

