

# Yapı Kredi Portföy Yatırım Fonları Aylık Bülteni

EKİM 2024

Burada yer alan yatırım bilgisi, yorumu ve tavsiyeleri yatırım danışmanlığı kapsamında değildir. Yatırım danışmanlığı hizmeti, yetkili kuruluşlar tarafından kişilerin risk ve getiri tercihleri dikkate alınarak kişiye özel sunulmaktadır. Burada yer alan yorum ve tavsiyeler ise genel niteliktedir. Bu tavsiyeler mali durumunuz ile risk ve getiri tercihlerinize uygun olmayabilir. Bu nedenle sadece burada yer alan bilgilere dayanarak yatırım kararı verilmesi, beklentilerinize uygun sonuçlar doğurmayabilir. Bu sunum ve ekleri(mesaj), Sermaye Piyasası Kanunu gereğince, gizli bilgi içeriyor olabilir; çoğaltılamaz, yayımlanamaz, satılamaz. Bu sunum, sadece hazırlayıcısı tarafından alınması amaçlanan yetkililerin kullanması içindir. Yetkili değilseniz sunum içeriğini açıklamaz, kopyalamaz, yönlendirmeniz, kullanmanız kesinlikle yasaktır ve mesajı derhal silmeniz gerekmektedir. Sunumda veya eklerinde yer alabilecek Yapı Kredi Portföy Yönetimi A.Ş.(Şirket) tarafından hazırlanmış ve Yapı ve Kredi Bankası A.Ş.(Banka) tarafından gösterilen rapor, yorum veya veriler sadece bilgilendirme amaçlıdır. Bu sunum, içerdiği ifade ve tutarlar bakımından delil niteliği taşımaz; Şirket ve Banka kayıtları geçerlidir. Yorum ve tavsiyeler, yorum ve tavsiyede bulunanların kişisel görüşlerine dayanmaktadır. Bu bilgilerin kullanılması nedeni ile ortaya çıkabilecek sonuçlardan ve oluşabilecek zararlardan Şirket ve Banka sorumlu değildir ve bu mesajın içerdiği bilgilerin doğruluğu ve eksiksiz olduğu konusunda hiçbir garanti vermemektedir. Bu mesajın tümü veya bir kısmı Şirketin ve Bankanın yazılı izni olmadan çoğaltılamaz, yayımlanamaz, üçüncü kişilere gösterilemez veya ileride kullanılmak üzere saklanamaz. Şirket ve Banka, bu mesajda iletilmiş olabilecek virüsler nedeniyle oluşabilecek zararlardan sorumlu değildir.

Fon performans sunum raporuna ve diğer tüm bilgilere [www.kap.org.tr](http://www.kap.org.tr) adresinden ulaşılabilir.

\* Alım satım kuralları fon fiyatının açıklandığı ve işlem gördüğü günler için geçerlidir. Yurtiçi ve yurtdışı tatil takvimine göre fonun işlem gördüğü tarihler değişkenlik gösterebilir. Katılma payı alım ve satım talimatlarının alındığı ve yerine getirileceği günlerin tatil olması durumunda alım satım valörleri farklılık gösterir. Detaylara fona ilişkin KAP sayfasından erişebilirsiniz.

5 Makro Gelişmeler ve Beklentiler

6 Başlıca Finansal Göstergeler

#### Para Piyasası ve Kısa Vadeli Tahvil Bono Fonları

7 **YLB** - YKP Para Piyasası Fonu

8 **YVD** - YKP İkinci Para Piyasası (TL) Fonu

9 **YPT** - YKP Para Piyasası Serbest (TL) Fon

10 **PPI** - YKP Üçüncü Para Piyasası (TL) Fonu

#### Yurt İçi Borçlanma Araçları ve Kira Sertifikaları Stratejili Fonlar

11 **YOT** - YKP Borçlanma Araçları Fonu

13 **YBS** - YKP Özel Sektör Borçlanma Araçları Fonu

15 **YPK** - YKP Galata Serbest Fon

17 **YFV** - YKP Kira Sertifikaları Katılım Fonu

#### Yurt Dışı Borçlanma Stratejili Fonlar

19 **YBE** - YKP Eurobond (Dolar) Borçlanma Araçları Fonu

21 **YZK** - YKP Kalamış Serbest Fon

#### Yabancı Para ile Alınan Yurt dışı Borçlanma Aracı Stratejili Fonlar

23 **YJY** - YKP Yeniköy Serbest (Döviz) Fon

25 **YNK** - YKP Nişantaşı Kar Payı Ödeyen Serbest (Döviz) Fon

27 **YP4** - YKP Feriköy Serbest (Döviz) Fon

28 **YPL** - YKP Balat Serbest (Döviz) Fon

30 **YVG** - YKP Sarıyer Serbest (Döviz-Avro) Fon

32 **YTY** - YKP Tarabya Serbest (Döviz-Avro) Fon

33 **YSL** - YKP Kar Payı Ödeyen Kira Sertifikaları Katılım Serbest (Döviz) Fon

35 **YOA** - YKP Py Borçlanma Araçları (Döviz) Özel Fonu

#### Çoklu Varlık Dağılımı Stratejili Fonlar

37 **YSU** - YKP Üçüncü Değişken Fon

39 **YKS** - YKP İstanbul Serbest Fon

41 **YDP** - YKP Birinci Değişken Fon

## Tematik Fonlar

- 43 **YAY** - YKP Yabancı Teknoloji Sektörü Hisse Senedi Fonu
- 45 **YJH** - YKP Temiz Enerji Değişken Fon
- 47 **YLO** - YKP Elektrikli Araçlar Değişken Fon
- 49 **YPC** - YKP İklim Değişikliği Çözümleri Değişken Fon
- 51 **YTV** - YKP Tarım Değişken Fon
- 53 **YZC** - YKP Fintech Ve Blockchain Teknolojileri Değişken Fonu

## Emtia &amp; Kıymetli Madenler Fonları

- 55 **YKT** - YKP Altın Fonu
- 56 **YZG** - YKP Gümüş Fon Sepeti Fonu
- 58 **YGM** - YKP Emtia Serbest Fon

## Yerli Hisse Senedi Fonları

- 60 **YHS** - YKP Birinci Hisse Senedi Fonu (HSYF)
- 62 **YDI** - YKP Model Portföy Hisse Senedi Fonu (HSYF)
- 64 **YAS** - YKP Koç Holding İştirak Ve Hisse Senedi Fonu (HSYF)
- 66 **YEF** - YKP Bıst 30 Endeksi Hisse Senedi Fonu (HSYF)
- 68 **YHB** - YKP Bıst 100 Dışı Şirketler Hisse Senedi Fonu (HSYF)
- 70 **YHZ** - YKP Bıst Teknoloji Ağırlık Sınırlamalı Endeksi Hisse Senedi Fonu (HSYF)
- 72 **YLE** - YKP Bıst Sürdürülebilirlik Endeksi Hisse Senedi Fonu (HSYF)
- 74 **YLY** - YKP Kilyos Kar Payı Ödeyen Hisse Senedi Serbest (TL) Fon (HSYF)
- 76 **YUB** - YKP Karaköy Hisse Senedi Serbest Fon (HSYF)
- 78 **YCP** - YKP Bankacılık Sektörü Hisse Senedi Serbest Fon (HSYF)
- 80 **YHK** - YKP Katılım Hisse Senedi Fonu (HSYF)

### Yurt İçi Piyasalar

Temmuz ve Ağustos aylarında doğalgaz ve elektrik zamları nedeniyle enflasyon üzerinde olumsuz etkilerin çoğaldığı bir dönem yaşandı. Ancak yıllık manşet enflasyondaki gerileme devam ediyor. Eylül ayı ise mevsimsel etkilerin yoğunlukta olduğu bir dönem. Orta Vadeli Programda 2024 yılı enflasyonu %41.5 olarak revize edildi. Önceki versiyonlarda bu rakam %33 ve %36 olarak belirlenmişti. Ancak 2025 enflasyon tahmini de %17.5 olarak belirlendi. %2.47 olarak açıklanan 2024 yılı Ağustos ayı TÜFE artış verisi içinde en dikkat çeken nokta gıda fiyatlarındaki %1.1 gerileme. Geçen yıl Ağustos ayında gıda fiyatları %8.48 artmıştı. Dolayısıyla yıllık artış oranı gıdada %58.9'dan %44.9'a gerilerken, manşet TÜFE'de bu düşüşün etkisiyle %52.0'ye geriledi. Görece hala katılık gösteren kalem ise konut kalemindeki gerçek kira segmenti. Buradaki yıllık artış rakamı Ağustos ayında %121.3'e geriledi. Hala %50 seviyesinde olan TCMB politika faiz oranının indirilebileceğine ilişkin beklentiler piyasalarda tartışılıyor. Olası indirim belirlenen sınırlar çerçevesinde kalması beklenebilir. 2025 enflasyon hedefi oldukça kararlı bir noktada. Dolayısıyla daha büyük indirimlerin 2025 yılında gelmesi söz konusu olabilir. Fitch'in Türkiye kredi uzun vadeli FX notunu BB-'ye yükseltmesinin ardından, BBB- olan yatırım yapılabilir seviyeye üç kademe kalmış oluyor. Görünüm de durağan olarak belirlendi. Ancak yapılan açıklama, bir miktar temkinli duruşa işaret ediyor. Dolayısıyla olası yeni artış için bir süre beklenecek gibi görünüyor.

### Yurt Dışı Piyasalar

Fed'in olası faiz aksiyonuna ilişkin beklentiler bu yıl için 50-100 bps aralığında bir faiz indirimine işaret ediyordu. Zaten Eylül ayında bu indirim ilk 50 bps kısmı yapıldı ve FFR oranı %5 seviyesine indi. Yılın geri kalanında iki adet FOMC toplantısı daha var ve en az 25'er baz puanlık indirim beklentisi var. Bu indirimler 2025 yılında da devam edebilir. Mevcut %5.0 seviyesindeki FED hedef FFR oranının 2025 sonunda %3.0-3,5 aralığına inmesi bekleniyor. ABD ekonomisinde genel olarak, zayıflayan işgücü talebinin bir durgunluk işareti olarak algılanması söz konusu. Ancak yine de talep yönünden bakıldığında, zayıflama düşünüldüğü kadar şiddetli olmayabilir. Zira rutin bir uygulama olan GSYİH revizyonları, özellikle geriye dönük olarak 2022 yılı ve 2024 yılı ilk iki çeyreğinde büyümelerin yukarı yönlü değiştiğini göstermektedir. Dolayısıyla son olası faiz indirim sürecinde sadece istihdam değil, üretim datalarını da yakından incelemek gerekli.

Değişim Oranları (%)								
Başlıca Finansal Göstergeler	Güncel Veri (30.09.2024)	1 Aylık	6 Aylık	Yılbaşından Bugüne	Son 1 Yıllık	2021	2022	2023
Bist 100 Endeksi	9.666	-1,70	5,72	29,39	15,97	25,80	196,57	35,60
Bist 30 Endeksi	10.780	-0,58	9,23	34,41	22,54	23,78	193,57	34,92
KYD Altın	3.045.897	8,68	32,18	54,89	85,64	71,56	40,86	80,23
Altın (USD/Ons)	2.636	5,30	18,07	27,79	42,60	-3,59	-0,22	13,06
USD/TL	34,12	0,58	5,69	15,91	24,64	79,65	40,28	57,44
EUR/TL	38,17	1,32	9,68	17,18	31,49	65,49	32,14	63,40
Döviz Sepeti (%50 USD/TRY+%50 EUR/TRY)	36,15	0,97	7,76	16,58	28,16	71,84	35,96	60,52
Bist Banka Endeksi	14.400	4,98	31,15	65,19	66,34	2,43	215,07	73,38
Bist Teknoloji Ağırlık Sınırlamalı Endeksi	19.037	-6,61	-14,04	35,12	31,68	48,39	124,72	54,63
Bist Sürdürülebilirlik Getiri Endeksi	18.052	-0,90	13,53	40,77	33,05	39,29	193,58	55,91
S&P 500 Toplam Getiri Endeksi	5.762	2,02	9,67	20,81	34,38	26,89	-19,44	24,23
Nasdaq Bileşik Toplam Getiri Endeksi	18.189	2,68	11,05	21,17	37,60	21,39	-33,10	43,42
S&P Global Vlean Energy Select Getiri Endeksi	935	2,77	4,79	-6,43	0,39	-24,36	-6,05	-21,44
BIST-KYD Repo (Brüt) Endeksi	2.802	4,06	28,95	44,27	57,98	19,48	14,00	21,09
BIST-KYD 1 Aylık Mevduat Endeksi(TL)	749,97	3,50	29,54	44,29	58,25	17,78	16,68	28,33
TÜFE						36,08	64,27	64,77
ÜFE						79,89	97,72	44,22

1	2	3	4	5	6	7
YBS - YKP Özel Sektör Borçlanma Araçları Fonu PPI - YKP Üçüncü Para Piyasası (Tİ) Fonu	YFV - YKP Kira Sertifikaları Katılım Fonu	YOT - YKP Borçlanma Araçları Fonu	YSU - YKP Üçüncü Değişken Fon	YDP - YKP Birinci Değişken Fon YAK - YKP Karma Fon	YZC - YKP Fintech Ve Blockchain Teknolojileri Değişken Fonu YTV - YKP Tarım Değişken Fon YTD - YKP Yabancı Fon Sepeti Fonu YLO - YKP Elektrikli Araçlar Değişken Fon YLE - YKP Bist Sürdürülebilirlik Endeksi Hisse Senedi Fonu (HSYF) YKT - YKP Altın Fonu YJK - YKP Robotik Ve Yarı İletken Teknolojileri Fon Sepeti Fonu YJH - YKP Temiz Enerji Değişken Fon YHS - YKP İkinci Para Piyasası (Tİ) Fonu YHK - YKP Katılım Hisse Senedi Fonu (HSYF) YHB - YKP Bist 100 Dışı Şirketler Hisse Senedi Fonu (HSYF) YEF - YKP Bist 30 Endeksi Hisse Senedi Fonu (HSYF) YDI - YKP Model Portföy Hisse Senedi Fonu (HSYF) YBE - YKP Eurobond (Dolar) Borçlanma Araçları Fonu YAS - YKP Koç Holding İştirak Ve Hisse Senedi Fonu (HSYF)	YZG - YKP Gümüş Fon Sepeti Fonu YPV - YKP Üçüncü Fon Sepeti Fonu YPC - YKP İklim Değişikliği Çözümleri Değişken Fon YHZ - YKP Bist Teknoloji Ağırlık Sınırlamalı Endeksi Hisse Senedi Fonu (HSYF) YAY - YKP Yabancı Teknoloji Sektörü Hisse Senedi Fonu

**Yatırım Stratejisi**

Fon portföyünün tamamı devamlı olarak vadesine en fazla 184 gün kalmış likiditesi yüksek para ve sermaye piyasası araçlarına yatırılır.

**Kime Uygun?**

Likit kalmak ve birikimlerini kısa vadeli para ve sermaye piyasası araçlarında değerlendirmek isteyen yatırımcılar için uygundur.

**Karşılaştırma Ölçütü**

%55 BIST-KYD Repo (Brüt) Endeksi + %25 BIST-KYD 1 Aylık Mevduat TL Endeksi + %20 BIST-KYD ÖSBA Sabit Endeksi

**Bu Fon Ne kadar Riskli?**

1. Seviye Düşük Risk

Fon risk değeri; fonun haftalık getirileri üzerinden, volatilitesi dikkate alınarak hesaplanır. Bir en az riskli 7 en fazla riskli olmak üzere risk değeri 1 ile 7 arasındadır.

**Vergilendirme**

Fon katılma payı alım satım kazancı:  
Gerçek Kişiler: 193 sayılı GVK'nın geçici 67.nci maddesinde yer alan Yatırım Fonları için tevkifat oranları;  
23.12.2020-30.04.2024 tarihleri arasında yapılan alımların bozum işlemlerinde %0,  
01.05.2024-31.10.2024 tarihleri arasında yapılan alımların bozum işlemlerinde %7,5 stopaj kesintisi uygulanacaktır.  
Tüzel Kişiler: Kurumlar Vergisine tabidir, stopaj %0'dır.

**Geçmiş Yıl Getirileri (%)**

	1 Aylık	3 Aylık	6 Aylık	1 Yıllık	Yılbaşından Beri
YLB	3,91	13,02	27,77	55,24	41,98
KÖ*	3,89	13,16	28,23	56,53	42,94
	2019	2020	2021	2022	2023
YLB	20,34	9,76	17,72	18,68	31,80
KÖ*	21,50	11,25	19,24	16,30	25,29

\* Karşılaştırma Ölçütü

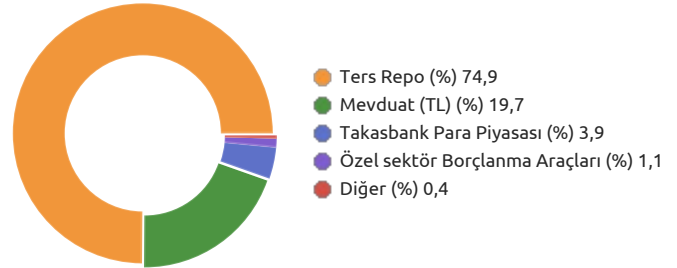
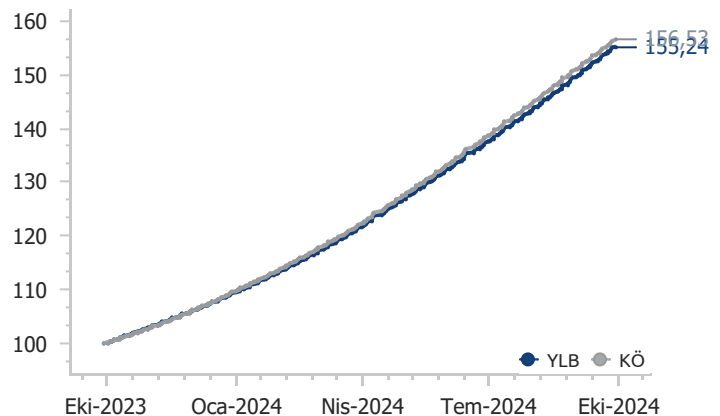
**Fon Künyesi**

Fon Kodu (Banka ve SPK Kodu)	YFBL1 / YLB
Halka Arz Tarihi	12.07.2000
Büyükük (TL)	39.507.922.989
Fon Fiyatı (TL)	0,834885
Yıllık Yönetim Ücreti	%1,48
TEFAS Durumu	Kapalı

**Alım - Satım Kuralları \***

**Alım** 09:00-16:30 saatleri arasında ilan edilen T fiyatıyla T gününde, 16:30-18:00 arasında fon alıma kapalıdır, 18:00-23:59 arasında hesaplanan T+1 fiyatıyla T günü

**Satım** Tüm gün verilen satış talimatları T fiyatıyla T gününde

**Fon Varlık Dağılımı****Fon ve Karşılaştırma Ölçütü Değişimi**



**Yatırım Stratejisi**

Fon portföyünün tamamı devamlı olarak vadesine en fazla 184 gün kalmış likiditesi yüksek para ve sermaye piyasası araçlarına yatırılır

**Kime Uygun?**

Likit kalmak ve birikimlerini kısa vadeli para ve sermaye piyasası araçlarında değerlendirmek isteyen yatırımcılar için uygundur.

**Karşılaştırma Ölçütü**

%20 BIST-KYD ÖSBA Sabit + %55 BIST-KYD Repo (Brüt) + %25 BIST-KYD 1 Aylık Mevduat TL

**Bu Fon Ne kadar Riskli?**

1. Seviye Düşük Risk

Fon risk değeri; fonun haftalık getirileri üzerinden, volatilitesi dikkate alınarak hesaplanır. Bir en az riskli 7 en fazla riskli olmak üzere risk değeri 1 ile 7 arasındadır.

**Vergilendirme**

Fon katılma payı alım satım kazancı:  
Gerçek Kişiler: 193 sayılı GVK'nın geçici 67.nci maddesinde yer alan Yatırım Fonları için tevkifat oranları;  
23.12.2020-30.04.2024 tarihleri arasında yapılan alımların bozum işlemlerinde %0,  
01.05.2024-31.10.2024 tarihleri arasında yapılan alımların bozum işlemlerinde %7,5 stopaj kesintisi uygulanacaktır.  
Tüzel Kişiler: Kurumlar Vergisine tabidir, stopaj %0'dır.

**Geçmiş Yıl Getirileri (%)**

	1 Aylık	3 Aylık	6 Aylık	1 Yıllık	Yılbaşından Beri
YVD	3,92	13,03	28,08	55,24	42,50
KÖ*	3,89	13,16	28,23	56,53	42,94
	2019	2020	2021	2022	2023
YVD	-	-	-	9,90	29,88
KÖ*	-	-	-	7,86	25,29

\* Karşılaştırma Ölçütü

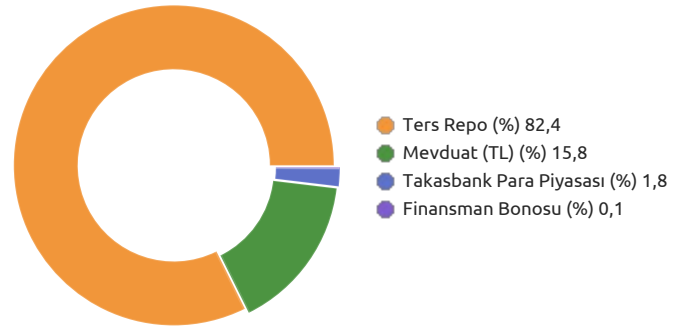
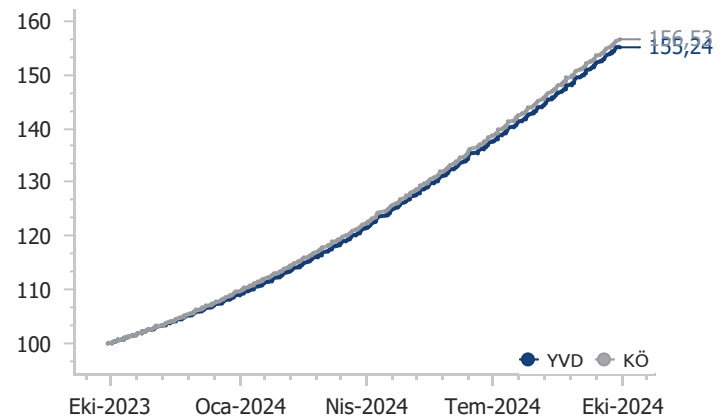
**Fon Künyesi**

Fon Kodu (Banka ve SPK Kodu)	YFBL7 / YVD
Halka Arz Tarihi	01.07.2022
Büyükük (TL)	29.156.909.823
Fon Fiyatı (TL)	2,033903
Yıllık Yönetim Ücreti	%1,48
TEFAS Durumu	Kapalı

**Alım - Satım Kuralları \***

**Alım** 09:00-16:30 saatleri arasında ilan edilen T fiyatıyla T gününde, 16:30-18:00 arasında fon alıma kapalıdır, 18:00-23:59 arasında hesaplanan T+1 fiyatıyla T günü

**Satım** Tüm gün verilen satış talimatları T fiyatıyla T gününde

**Fon Varlık Dağılımı****Fon ve Karşılaştırma Ölçütü Değişimi**



**Yatırım Stratejisi**

Fon portföyünün tamamı devamlı olarak vadesine en fazla 184 gün kalmış likiditesi yüksek para ve sermaye piyasası araçlarına yatırılır.

**Kime Uygun?**

Likit kalmak ve birikimlerini kısa vadeli para ve sermaye piyasası araçlarında değerlendirmek isteyen yatırımcılar için uygundur.

**Eşik Değer**

Fonun eşik değeri bulunmaktadır ve BIST-KYD 1 Aylık Mevduat TL Endeksi' dir.

**Bu Fon Ne kadar Riskli?**

1. Seviye Düşük Risk

Fon risk değeri; fonun haftalık getirileri üzerinden, volatilitesi dikkate alınarak hesaplanır. Bir en az riskli 7 en fazla riskli olmak üzere risk değeri 1 ile 7 arasındadır.

**Vergilendirme**

Fon katılma payı alım satım kazancı:

Gerçek Kişiler: % 10 stopaja tabidir.

Tüzel Kişiler: 22.01.2022 (00:00) - 15.07.2023 (23:59) tarihleri arasında alımların bozumlarından elde edilen gelirler Kurumlar Vergisinden istisna edilmiştir, diğer tarihlerdeki alımlar Kurumlar Vergisine tabidir, stopaj %0'dır.

**Geçmiş Yıl Getirileri (%)**

	1 Aylık	3 Aylık	6 Aylık	1 Yıllık	Yılbaşından Beri
YPT	3,89	12,98	27,97	56,97	42,42
ED*	3,50	13,25	29,54	58,25	44,29
	2019	2020	2021	2022	2023
YPT	-	-	-	-	32,51
ED*	-	-	-	-	25,47

\*Eşik Değer

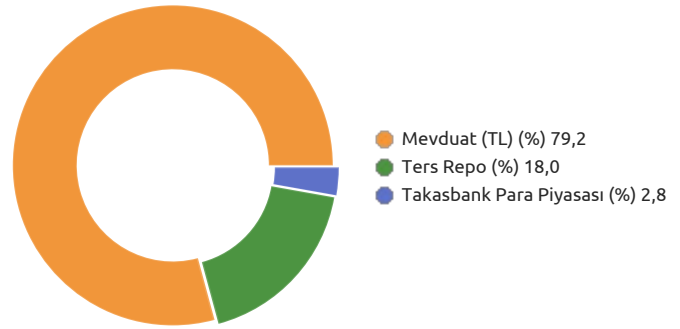
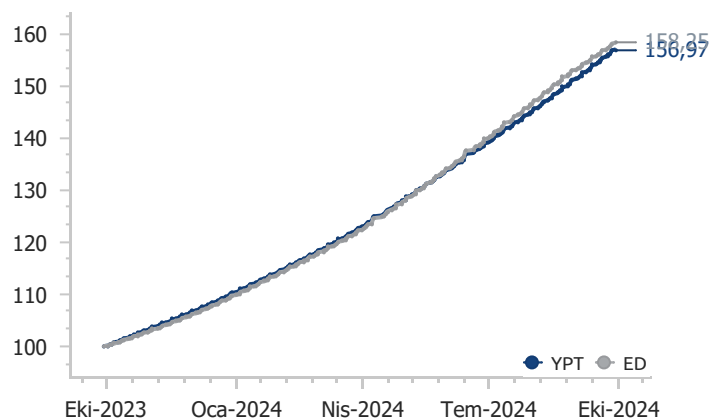
**Fon Künyesi**

Fon Kodu (Banka ve SPK Kodu)	SERLF / YPT
Halka Arz Tarihi	20.01.2023
Büyükük (TL)	10.933.584.596
Fon Fiyatı (TL)	1,887266
Yıllık Yönetim Ücreti	%1,20
TEFAS Durumu	Kapalı

**Alım - Satım Kuralları \***

**Alım** 09:00-16:00 saatleri arasında ilan edilen T fiyatıyla T gününde. 16:00'dan sonra fona alım yapılamamaktadır.

**Satım** 09:00-16:00 saatleri arasında ilan edilen T fiyatıyla T gününde. 16:00'dan sonra fon satışı yapılamamaktadır.

**Fon Varlık Dağılımı****Fon ve Eşik Değer Değişimi**

**Yatırım Stratejisi**

Fon portföyünün tamamı devamlı olarak vadesine en fazla 184 gün kalmış likiditesi yüksek para ve sermaye piyasası araçlarına yatırılır.

**Kime Uygun?**

Likit kalmak ve birikimlerini kısa vadeli para ve sermaye piyasası araçlarında değerlendirmek isteyen yatırımcılar

**Karşılaştırma Ölçütü**

%55 BIST-KYD Repo (Brüt) + %20 BIST-KYD ÖSBA Sabit + %25 BIST-KYD 1 Aylık Mevduat TL

**Bu Fon Ne kadar Riskli?**

1. Seviye Düşük Risk

Fon risk değeri; fonun haftalık getirileri üzerinden, volatilitesi dikkate alınarak hesaplanır. Bir en az riskli 7 en fazla riskli olmak üzere risk değeri 1 ile 7 arasındadır.

**Vergilendirme**

Fon katılma payı alım satım kazancı:  
Gerçek Kişiler: 193 sayılı GVK'nın geçici 67.nci maddesinde yer alan Yatırım Fonları için tevkifat oranları;  
01.05.2024-31.10.2024 tarihleri arasında yapılan alımların bozum işlemlerinde %7,5 stopaj kesintisi uygulanacaktır.  
Tüzel Kişiler: Kurumlar Vergisine tabidir, stopaj %0'dır.

**Geçmiş Yıl Getirileri (%)**

	1 Aylık	3 Aylık	6 Aylık	1 Yıllık	Yılbaşından Beri
PPI	3,98	-	-	-	3,98
KÖ*	3,89	-	-	-	3,89
	2019	2020	2021	2022	2023
PPI	-	-	-	-	-
KÖ*	-	-	-	-	-

\* Karşılaştırma Ölçütü

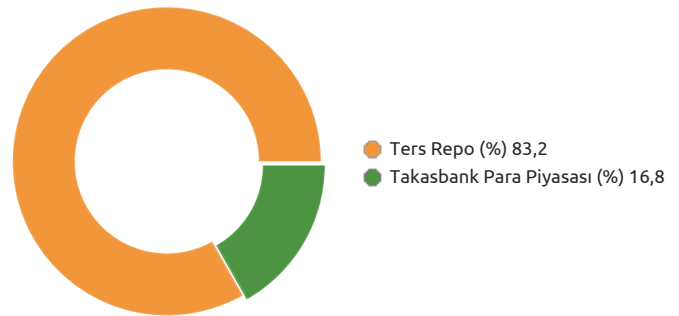
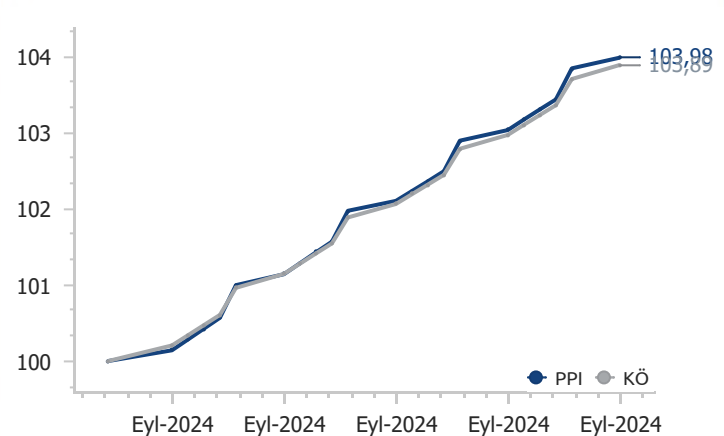
**Fon Künyesi**

Fon Kodu (Banka ve SPK Kodu)	YFPPI / PPI
Halka Arz Tarihi	02.09.2024
Büyükük (TL)	1.403.246.409
Fon Fiyatı (TL)	1,039833
Yıllık Yönetim Ücreti	%0,75
TEFAS Durumu	Açık

**Alım - Satım Kuralları \***

**Alım** 09:00- 13:30 saatleri arasında verilen alım talimatları T fiyatı üzerinden T günü saat 14:30'da gerçekleşir.

**Satım** 09:00- 13:30 saatleri arasında verilen satış talimatları T fiyatı üzerinden T günü saat 14:30'da gerçekleşir.

**Fon Varlık Dağılımı****Fon ve Karşılaştırma Ölçütü Değişimi**

**Fon Temasına Dair Görüş**

Parasal sıkılaştırma sürecinin devam etmesi borçlanma araçlarında alım fırsatları oluşturabilir. Fon farklı vadelere yayılabilen tahvil/bono yatırımı ile öne çıkmaktadır.

**Yatırım Stratejisi**

Fon toplam değerinin en az %80'i devamlı olarak kamu ve özel sektör borçlanma araçlarına yatırılır.

**Kime Uygun?**

Kamu ve/veya özel sektör borçlanma araçlarına yatırım yaparak istikrarlı bir getiri sağlamak isteyen yatırımcılar

**Karşılaştırma Ölçütü**

%65 BIST-KYD DİBS Tüm + %20 BIST-KYD ÖSBA Değişken + %15 BIST-KYD Repo (Brüt)

**Bu Fon Ne kadar Riskli?**

3. Seviye Orta Risk

Fon risk değeri; fonun haftalık getirileri üzerinden, volatilitesi dikkate alınarak hesaplanır. Bir en az riskli 7 en fazla riskli olmak üzere risk değeri 1 ile 7 arasındadır.

**Vergilendirme**

Fon katılma payı alım satım kazancı:  
Gerçek Kişiler:193 sayılı GVK'nın geçici 67.nci maddesinde yer alan Yatırım Fonları için tevkifat oranları;  
23.12.2020-30.04.2024 tarihleri arasında yapılan alımların bozum işlemlerinde %0,  
01.05.2024-31.10.2024 tarihleri arasında yapılan alımların bozum işlemlerinde %7,5 stopaj kesintisi uygulanacaktır.  
Tüzel Kişiler: Kurumlar Vergisine tabidir, stopaj %0'dır.

**Geçmiş Yıl Getirileri (%)**

	1 Aylık	3 Aylık	6 Aylık	1 Yıllık	Yılbaşından Beri
YOT	2,57	8,52	21,09	45,05	30,88
KÖ*	3,32	9,59	19,36	33,14	25,36
	2019	2020	2021	2022	2023
YOT	24,24	9,19	15,05	52,04	26,18
KÖ*	27,00	9,97	10,84	35,24	1,74

\* Karşılaştırma Ölçütü

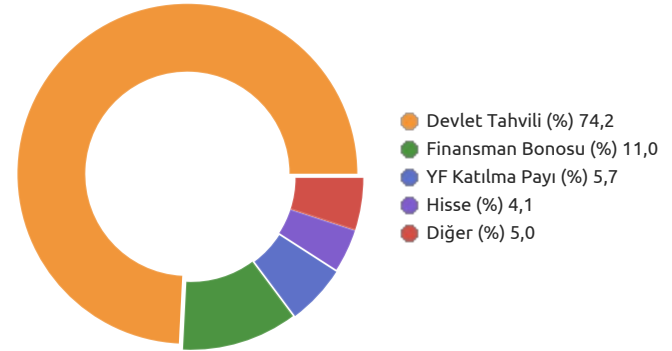
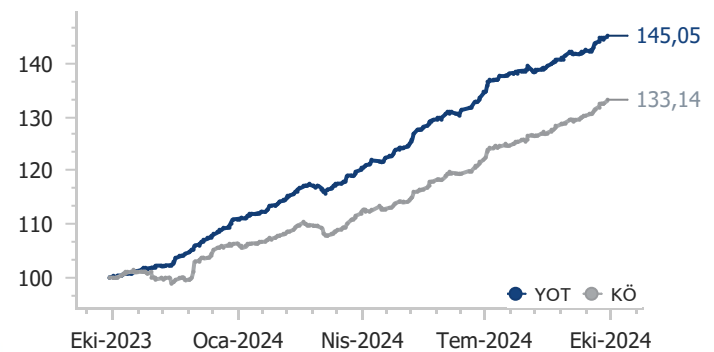
**Fon Künyesi**

Fon Kodu (Banka ve SPK Kodu)	YFBT1 / YOT
Halka Arz Tarihi	27.11.1996
Büyüklik (TL)	632.067.642
Fon Fiyatı (TL)	23,344798
Yıllık Yönetim Ücreti	%3,00
TEFAS Durumu	Açık

**Alım - Satım Kuralları \***

**Alım** 13:30'a kadar verilen alış talimatları T+1 fiyatıyla T+1 gününde, 13:30'dan sonra verilen alış talimatları T+2 fiyatıyla T+2'de gerçekleşir.

**Satım** 13:30'a kadar verilen satış talimatları T+1 fiyatıyla T+1 gününde, 13:30'dan sonra verilen satış talimatları T+2 fiyatıyla T+2'de gerçekleşir.

**Fon Varlık Dağılımı****Fon ve Karşılaştırma Ölçütü Değişimi**

Varlık Sınıfı	Kod (ISIN)	Varlık Detayı	Vade	Oran (%)
Devlet Tahvil ve Hazine Bonoları	TRT051033T12	Türkiye 26,2 05/10/33	05.10.2033	18,30
Devlet Tahvil ve Hazine Bonoları	TRT190826T19	Türkiye 19/08/26	19.08.2026	17,15
Devlet Tahvil ve Hazine Bonoları	TRT081128T15	Türkiye 31,08 08/11/28	08.11.2028	15,88
Devlet Tahvil ve Hazine Bonoları	TRT160627T13	Türkiye 16/06/27	16.06.2027	11,44
Devlet Tahvil ve Hazine Bonoları	TRT180226T16	Türkiye 37 18/02/26	18.02.2026	4,86
Yatırım Fonu	ULI	Ünlü Portföy İdacapital İvmelendirme GSYF	-	2,48
Yatırım Fonu	YHS	YKP Birinci Hisse Senedi Fonu (HSYF)	-	2,17
Finansman Bonosu	TRFSLEC12511	Selec 08/01/25	08.01.2025	2,11
Finansman Bonosu	TRFYKBKK2414	Ykbnk 08/11/24	08.11.2024	1,63
Finansman Bonosu	TRFSISE92416	Sise 24/09/24	24.09.2024	1,62

\*2024/08 itibarıyla.

	Oran (%)
Fonun Standart Sapması	0,23
Karşılaştırma Ölçütü Standart Sapması	0,23
Alpha	0,01
Beta	0,69
Sharpe	-0,10
Bilgi Rasyosu Değeri (Yıllıklandırılmış)	0,12

**Fon Tanıtım Videosunu İzlemek İçin:**

[www.youtube.com/@yatirimdunyam](http://www.youtube.com/@yatirimdunyam)



**Fon Temasına Dair Görüş**

Parasal sıkılaştırma sürecinin devam etmesi ve açıklanacak enflasyon verisi, enflasyona endeksli tahvillerde ve sabit getirili uzun vadeli tahvillerde alım fırsatları oluşturabilir. Fon stratejisi gereği özel sektör tahvil ve bonolarına yatırım yapmaktadır.

**Yatırım Stratejisi**

Fon'un özel sektör borçlanma araçları fonu olması nedeniyle, fon toplam değerinin en az %80'i devamlı olarak özel sektör borçlanma araçlarına yatırılır. Fon portföyü özel sektör tahvil ve bonolarına yatırım yaparak, bu enstrümanlardaki ek getiriden faydalanmayı hedefler.

**Kime Uygun?**

TL cinsi orta ve uzun vadeli özel sektör borçlanma araçlarına yatırım yaparak getiri hedefleyen yatırımcılar için uygundur.

**Karşılaştırma Ölçütü**

%85 BIST-KYD ÖSBA Sabit + %15 BIST-KYD Repo (Brüt)

**Bu Fon Ne kadar Riskli?**

1. Seviye Düşük Risk

Fon risk değeri; fonun haftalık getirileri üzerinden, volatilitesi dikkate alınarak hesaplanır. Bir en az riskli 7 en fazla riskli olmak üzere risk değeri 1 ile 7 arasındadır.

**Vergilendirme**

Fon katılma payı alım satım kazancı:  
Gerçek Kişiler:193 sayılı GVK'nın geçici 67.nci maddesinde yer alan Yatırım Fonları için tevkifat oranları;  
23.12.2020-30.04.2024 tarihleri arasında yapılan alımların bozum işlemlerinde %0,  
01.05.2024-31.10.2024 tarihleri arasında yapılan alımların bozum işlemlerinde %7,5 stopaj kesintisi uygulanacaktır.  
Tüzel Kişiler: Kurumlar Vergisine tabidir, stopaj %0'dır.

**Geçmiş Yıl Getirileri (%)**

	1 Aylık	3 Aylık	6 Aylık	1 Yıllık	Yılbaşından Beri
YBS	3,25	11,36	23,39	49,66	36,01
KÖ*	3,93	12,25	25,31	51,60	38,64
	2019	2020	2021	2022	2023
YBS	20,13	10,30	18,26	21,92	33,99
KÖ*	22,11	11,45	18,84	21,18	31,58

\* Karşılaştırma Ölçütü

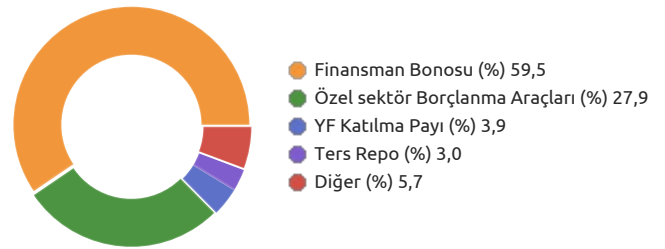
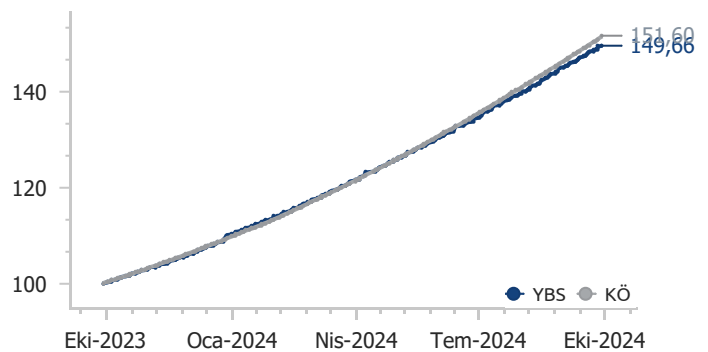
**Fon Künyesi**

Fon Kodu (Banka ve SPK Kodu)	YFBD4 / YBS
Halka Arz Tarihi	24.01.2012
Büyüklik (TL)	1.365.523.308
Fon Fiyatı (TL)	0,068762
Yıllık Yönetim Ücreti	%1,83
TEFAS Durumu	Açık

**Alım - Satım Kuralları \***

**Alım** 13:30'a kadar verilen alış talimatları T+1 fiyatıyla T+1 gününde, 13:30'dan sonra verilen alış talimatları T+2 fiyatıyla T+2'de gerçekleşir.

**Satım** 13:30'a kadar verilen satış talimatları T+1 fiyatıyla T+1 gününde, 13:30'dan sonra verilen satış talimatları T+2 fiyatıyla T+2'de gerçekleşir.

**Fon Varlık Dağılımı****Fon ve Karşılaştırma Ölçütü Değişimi**

Varlık Sınıfı	Kod (ISIN)	Varlık Detayı	Vade	Oran (%)
Özel Sektör Tahvili	TRSMLPCE2414	Mdcl 01/10/24	01.10.2024	3,72
Finansman Bonosu	TRFTCELE2415	Turkcell 10/10/24	10.10.2024	2,46
Finansman Bonosu	TRFISFN52525	Isfin 26/05/25	26.05.2025	2,31
Özel Sektör Tahvili	TRSENSA12514	Enjsa 17/01/24	17.01.2025	2,15
Finansman Bonosu	TRFKALE12512	Kales 16/01/25	16.01.2025	1,94
Finansman Bonosu	TRFBLKM92416	Blkom 12/09/24	12.09.2024	1,92
Finansman Bonosu	TRFTAMF92411	Tamf 50,86 04/09/24	04.09.2024	1,91
Hisse Senedi	THYAO	Türk Hava Yolları	-	1,78
Finansman Bonosu	TRFTAMFA2419	Tamf 11/12/24	11.12.2024	1,72
Finansman Bonosu	TRFDNFKE2410	Dnfk 06/12/24	09.10.2024	1,70

\*2024/08 itibarıyladır.

	Oran (%)
Fonun Standart Sapması	0,11
Karşılaştırma Ölçütü Standart Sapması	0,09
Alpha	0,02
Beta	0,01
Sharpe	-0,02
Bilgi Rasyosu Değeri (Yıllıklandırılmış)	-0,07

**Fon Tanıtım Videosunu İzlemek İçin:**

[www.youtube.com/@yatirimdunyam](http://www.youtube.com/@yatirimdunyam)





**Fon Temasına Dair Görüş**

Konsantre yapısı ile öne çıkan fon ağırlıklı olarak özel sektör tahvil/bono yatırımının yanı sıra piyasada fırsat gördükçe eurobond ve hisse senedi yatırımı yapabilmektedir. Amacı portföyünde taşıdığı sabit getirili kıymetlerle yatırımcısına TL cinsi getiri sunmaktır.

**Yatırım Stratejisi**

Fon genel olarak borçlanma araçlarına ve faize dayalı türev araçlara yatırım yapmakla birlikte geniş bir varlık yelpazesi içerisinde yatırımlarını yönlendirecektir. Bu hedefe erişebilmek için yöneticinin izleyeceği temel yöntem, piyasa öngörüsü doğrultusunda geliştirilecek olan yönlü (market directional) ve/veya mutlak getirili (non-directional, arbitrage) stratejilerdir. Belirli dönemlerde Fon'un performansı, piyasanın genel performansından ayrışabilir.

**Kime Uygun?**

Makro ve mikro analizlere yatırımlarını yönlendirerek getiri hedefleyen yatırımcılar için uygundur.

**Eşik Değer**

Fonun eşik değeri bulunmaktadır ve BIST-KYD Repo (Brüt)' dir.

**Bu Fon Ne kadar Riskli?**

4. Seviye Orta Risk

Fon risk değeri; fonun haftalık getirileri üzerinden, volatilitesi dikkate alınarak hesaplanır. Bir en az riskli 7 en fazla riskli olmak üzere risk değeri 1 ile 7 arasındadır.

**Vergilendirme**

Fon katılma payı alım satım kazancı:

Gerçek Kişiler: % 10 stopaja,

Tüzel Kişiler: Kurumlar Vergisine tabidir, stopaj %0'dır.

**Geçmiş Yıl Getirileri (%)**

	1 Aylık	3 Aylık	6 Aylık	1 Yıllık	Yılbaşından Beri
YPK	3,37	10,87	23,73	52,20	37,38
ED*	4,06	13,52	28,95	57,98	44,27
	2019	2020	2021	2022	2023
YPK	21,80	20,51	31,75	44,63	68,55
ED*	22,70	11,64	19,48	14,00	21,09

\*Eşik Değer

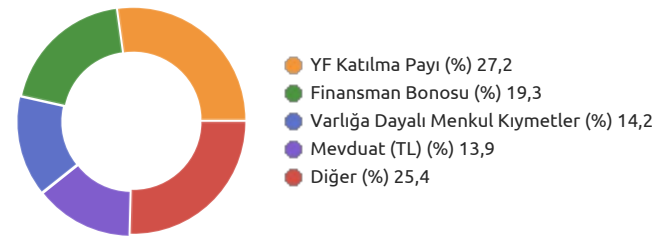
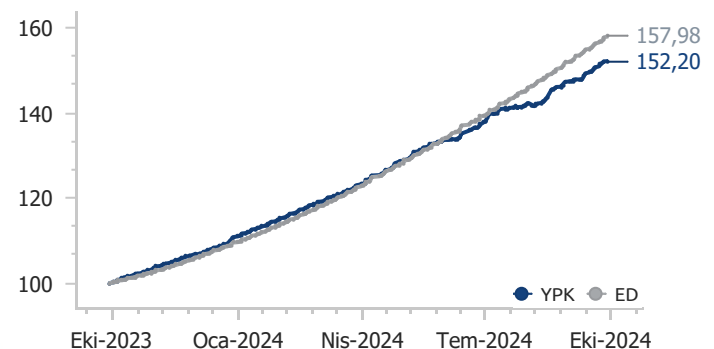
**Fon Künyesi**

Fon Kodu (Banka ve SPK Kodu)	SER02 / YPK
Halka Arz Tarihi	04.01.2016
Büyüklik (TL)	260.574.246
Fon Fiyatı (TL)	9,163383
Yıllık Yönetim Ücreti	%1,50
TEFAS Durumu	Açık

**Alım - Satım Kuralları \***

**Alım** 13:30'a kadar verilen alış talimatları T+1 fiyatıyla T+1 gününde, 13:30'dan sonra verilen alış talimatları T+2 fiyatıyla T+2'de gerçekleşir.

**Satım** 13:30'a kadar verilen satış talimatları T+1 fiyatıyla T+3 gününde, 13:30'dan sonra verilen satış talimatları T+2 fiyatıyla T+4'te gerçekleşir.

**Fon Varlık Dağılımı****Fon ve Eşik Değer Değişimi**



Varlık Sınıfı	Kod (ISIN)	Varlık Detayı	Vade	Oran (%)
Finansman Bonosu	TRFSLEC12511	Selec 08/01/25	08.01.2025	6,44
Finansman Bonosu	TRFOPAS92418	Opet 11/09/24	11.09.2024	4,75
Finansman Bonosu	TRFKRSNE2419	Karsn 50,86 04/10/24	04.10.2024	4,12
Özel Sektör Tahvili	TRPFB3FE2418	Fb3F 22/10/24	22.10.2024	4,11
Finansman Bonosu	TRFCOLA12518	Ccola 17/01/25	17.01.2025	4,05
Devlet Tahvil ve Hazine Bonoları	TRT051033T12	Türkiye 26,2 05/10/33	05.10.2033	3,91
Özel Sektör Tahvili	TRPFB3F22516	Fb3F 14/02/25	14.02.2025	3,12
Yatırım Fonu	YHS	YKP Birinci Hisse Senedi Fonu (HSYF)	-	3,00
Finansman Bonosu	TRFDEVAK2415	Deva 46,87 14/11/24	14.11.2024	2,59
Finansman Bonosu	TRFBLKM92416	Blkom 12/09/24	12.09.2024	2,39

\*2024/08 itibarıyla.

	Oran (%)
Fonun Standart Sapması	0,18
Karşılaştırma Ölçütü Standart Sapması	0,13
Alpha	-0,01
Beta	0,66
Sharpe	0,02
Bilgi Rasyosu Değeri (Yıllıklandırılmış)	-0,16

**Fon Tanıtım Videosunu İzlemek İçin:**

[www.youtube.com/@yatirimdunyam](http://www.youtube.com/@yatirimdunyam)



**Fon Temasına Dair Görüş**

Fon stratejisi gereği ağırlıklı olarak özel sektör kira sertifikalarına yatırım yapmaktadır. Ayrıca piyasa koşullarına bağlı olarak zaman zaman BIST Katılım Endeksinden hisse ve sabit getirili kamu tarafından ihraç edilen kira sertifikalarına da portföyünde yer vererek yatırımcısına çeşitlendirme sunar.

**Yatırım Stratejisi**

Fon portföyüne, faiz geliri içermeyen finansal varlıklar ile Katılım Bankacılığı prensiplerine uygun sermaye piyasası araçlarını alarak yatırım yapar. Fon toplam değerinin tamamı devamlı olarak kira sertifikaları, katılma hesapları, BIST tarafından hesaplanan katılım endekslerinde yer alan ortaklık payları, döviz, altın ve diğer kıymetli madenlerden oluşmakla birlikte en az %80'i devamlı olarak Kamu ve Özel Sektör kira sertifikalarına yatırılacaktır.

**Kime Uygun?**

Katılım Bankacılığı prensiplerine uygun menkul kıymetler, hisse senedi, altın, kıymetli maden ve bunlara dayalı sermaye piyasası araçlarına yatırım yaparak getiri hedefleyen yatırımcılar.

**Karşılaştırma Ölçütü**

%50 BIST-KYD Kamu Kira Sertifikaları + %50 BIST-KYD Özel Sektör Kira Sertifikaları

**Bu Fon Ne kadar Riskli?**

**2. Seviye Düşük Risk**

Fon risk değeri; fonun haftalık getirileri üzerinden, volatilitesi dikkate alınarak hesaplanır. Bir en az riskli 7 en fazla riskli olmak üzere risk değeri 1 ile 7 arasındadır.

**Vergilendirme**

Fon katılma payı alım satım kazancı:  
Gerçek Kişiler:193 sayılı GVK'nın geçici 67.nci maddesinde yer alan Yatırım Fonları için tevkifat oranları;  
23.12.2020-30.04.2024 tarihleri arasında yapılan alımların bozum işlemlerinde %0,  
01.05.2024-31.10.2024 tarihleri arasında yapılan alımların bozum işlemlerinde %7,5 stopaj kesintisi uygulanacaktır.  
Tüzel Kişiler: Kurumlar Vergisine tabidir, stopaj %0'dır.

**Geçmiş Yıl Getirileri (%)**

	1 Aylık	3 Aylık	6 Aylık	1 Yıllık	Yılbaşından Beri
YFV	2,89	10,12	21,31	44,94	33,26
KÖ*	2,48	8,69	17,94	25,17	26,95
	2019	2020	2021	2022	2023
YFV	24,87	6,65	18,67	36,08	28,75
KÖ*	24,97	9,41	15,64	24,05	6,24

\* Karşılaştırma Ölçütü

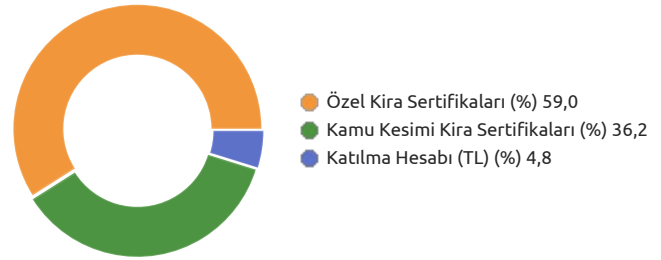
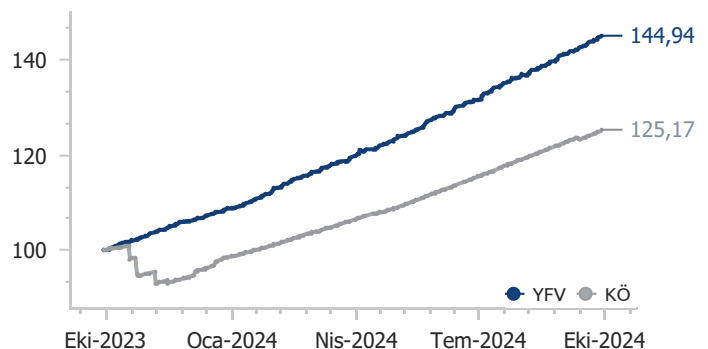
**Fon Künyesi**

Fon Kodu (Banka ve SPK Kodu)	KIRAS / YFV
Halka Arz Tarihi	24.06.2014
Büyükölç (TL)	260.799.081
Fon Fiyatı (TL)	0,053972
Yıllık Yönetim Ücreti	%2,01
TEFAS Durumu	Açık

**Alım - Satım Kuralları \***

**Alım** 13:30'a kadar verilen alış talimatları T+1 fiyatıyla T+1 gününde, 13:30'dan sonra verilen alış talimatları T+2 fiyatıyla T+2'de gerçekleşir.

**Satım** 13:30'a kadar verilen satış talimatları T+1 fiyatıyla T+1 gününde, 13:30'dan sonra verilen satış talimatları T+2 fiyatıyla T+2'de gerçekleşir.

**Fon Varlık Dağılımı****Fon ve Karşılaştırma Ölçütü Değişimi**

Varlık Sınıfı	Kod (ISIN)	Varlık Detayı	Vade	Oran (%)
Kira Sertifikası	TRDZKVK92413	Zkbvk 49,86 06/09/24	06.09.2024	9,56
Kira Sertifikası	TRD070933T11	Türkiye 26,38 07/09/33	07.09.2033	9,06
Kira Sertifikası	TRDKTLMK2419	Katvk 45,87 06/11/24	06.11.2024	9,03
Kira Sertifikası	TRDHVKA92446	Hlvks 48,87 26/09/24	26.09.2024	8,67
Kira Sertifikası	TRD220726T13	Türkiye 38,54 22/07/26	22.07.2026	7,20
Kira Sertifikası	TRD120826T14	Türkiye 37,7 12/08/26	12.08.2026	6,45
Kira Sertifikası	TRDEMVK22510	Emvar 05/02/25	05.02.2025	5,77
Kira Sertifikası	TRDEMVKE2529	Emvar 31/10/25	31.10.2025	5,23
Kira Sertifikası	TRDKLVKK2417	Klvks 07/11/24	07.11.2024	4,86
Kira Sertifikası	TRDEVKS92445	Ektvk 13/09/24	13.09.2024	4,67

\*2024/08 itibarıyla.

	Oran (%)
Fonun Standart Sapması	0,14
Karşılaştırma Ölçütü Standart Sapması	0,10
Alpha	0,00
Beta	-0,24
Sharpe	-0,10
Bilgi Rasyosu Değeri (Yıllıklandırılmış)	0,15

## Fon Tanıtım Videosunu İzlemek İçin:

[www.youtube.com/@yatirimdunyam](http://www.youtube.com/@yatirimdunyam)



**Fon Temasına Dair Görüş**

ABD tahvil faizlerindeki gerileme Türk eurobond piyasası için olumlu olmakla birlikte CDS'lerin uygun seviyelere gelmesi ihraç talebini arttırmaktadır. Talebin artması ile piyasalar üzerinde baskı unsuru oluşabilir. Fon fiyatını portföyünde taşıdığı eurobond fiyatları ve USD/TL kuru etkilemektedir.

**Yatırım Stratejisi**

Fon toplam değerinin en az %80'i devamlı USD cinsi kamu ve özel sektör dış borçlanma araçlarına (Eurobond) yatırılır.

**Kime Uygun?**

TL ile USD cinsi Türk eurobondlarına yatırım yapmak isteyen yatırımcılar.

**Karşılaştırma Ölçütü**

%70 BIST-KYD Eurobond USD (TL) + %20 BIST-KYD ÖSBA Eurobond USD (TL) + %10 BIST-KYD Repo (Brüt)

**Bu Fon Ne kadar Riskli?**

**6. Seviye Yüksek Risk**

Fon risk değeri; fonun haftalık getirileri üzerinden, volatilitesi dikkate alınarak hesaplanır. Bir en az riskli 7 en fazla riskli olmak üzere risk değeri 1 ile 7 arasındadır.

**Vergilendirme**

Fon katılma payı alım satım kazancı:

Gerçek Kişiler: % 10 stopaja,

Tüzel Kişiler: Kurumlar Vergisine tabidir, stopaj %0'dır.

**Geçmiş Yıl Getirileri (%)**

	1 Aylık	3 Aylık	6 Aylık	1 Yıllık	Yılbaşından Beri
YBE	2,80	9,69	14,44	45,12	26,42
KÖ*	2,52	9,97	15,08	47,36	27,38
	2019	2020	2021	2022	2023
YBE	26,18	30,05	64,16	40,96	77,12
KÖ*	28,23	35,06	67,42	42,07	74,75

\* Karşılaştırma Ölçütü

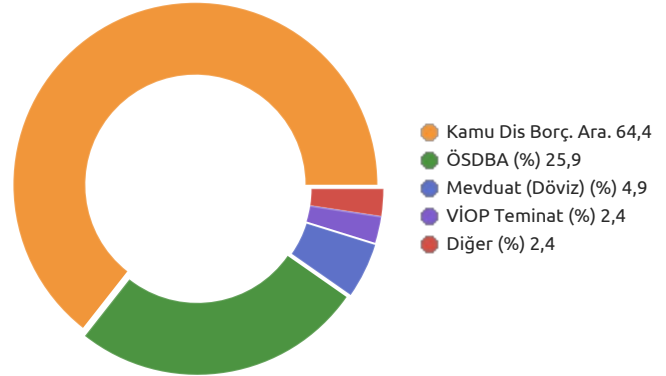
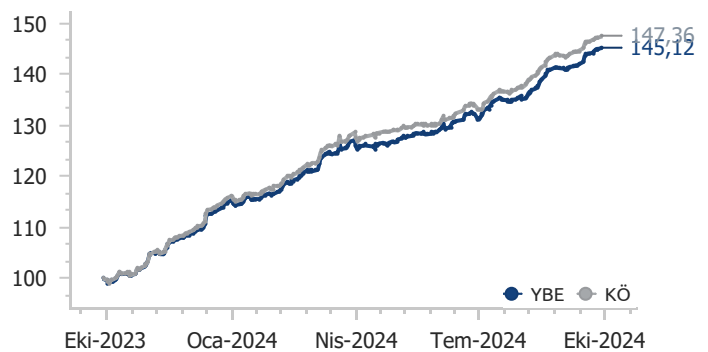
**Fon Künyesi**

Fon Kodu (Banka ve SPK Kodu)	YFBT4 / YBE
Halka Arz Tarihi	12.07.2000
Büyüklik (TL)	7.294.728.639
Fon Fiyatı (TL)	1,156213
Yıllık Yönetim Ücreti	%3,00
TEFAS Durumu	Açık

**Alım - Satım Kuralları \***

**Alım** 13:30'a kadar verilen alış talimatları T+1 fiyatıyla T+1 gününde, 13:30'dan sonra verilen alış talimatları T+2 fiyatıyla T+2'de gerçekleşir.

**Satım** 13:30'a kadar verilen satış talimatları T+1 fiyatıyla T+3 gününde, 13:30'dan sonra verilen satış talimatları T+2 fiyatıyla T+4'te gerçekleşir.

**Fon Varlık Dağılımı****Fon ve Karşılaştırma Ölçütü Değişimi**

Varlık Sınıfı	Kod (ISIN)	Varlık Detayı	Vade	Oran (%)
Eurobond	US900123DH01	Türkiye 9,38 14/03/29	14.03.2029	6,05
Eurobond	US912797MN44	United States 10/12/24	10.12.2024	5,59
Eurobond	US900123AY60	Türkiye 6,88 17/03/36	17.03.2036	5,10
Eurobond	US900123BJ84	Türkiye 6,00 14/01/41	14.01.2041	4,64
Eurobond	US900123DG28	Türkiye 9,38 19/01/33	19.01.2033	4,28
Eurobond	US900123DC14	Türkiye 5,875 26/06/31	26.06.2031	3,65
Eurobond	XS2850573374	Vakbn 8,99 05/10/34	05.10.2034	3,52
Eurobond	US900123CB40	Türkiye 4,88 16/04/43	16.04.2043	3,28
Eurobond	US900123CM05	Türkiye 5,75 11/05/47	11.05.2047	3,05
Eurobond	US900123CP36	Türkiye 5,13 17/02/28	17.02.2028	2,92

\*2024/08 itibarıyladır.

	Oran (%)
Fonun Standart Sapması	0,31
Karşılaştırma Ölçütü Standart Sapması	0,28
Alpha	-0,01
Beta	0,91
Sharpe	-0,13
Bilgi Rasyosu Değeri (Yıllıklandırılmış)	-0,02

## Fon Tanıtım Videosunu İzlemek İçin:

[www.youtube.com/@yatirimdunyam](http://www.youtube.com/@yatirimdunyam)



**Fon Temasına Dair Görüş**

Fed faiz indirimi beklentisi ve ABD 10 yıllık tahvillerinde yaşanabilecek geri çekilme eurobond piyasasını olumlu etkileyebilir. Fon stratejisi gereği Türk eurobondlarına ve ABD Hazine bonosuna yatırım yapan bir iç verim fonudur.

**Yatırım Stratejisi**

Fon yatırım stratejisi olarak yüksek oranda döviz cinsi varlıklara yatırım yapar. Bu doğrultuda ağırlıklı olarak ABD Tahvillerine ve kısa vadeli Türk Eurobondlarına portföyünde yer vermektedir.

**Kime Uygun?**

ABD Tahvilleri ve kısa vadeli Türk Eurobondlarına yatırım yaparak istikrarlı bir getiri hedefleyen yatırımcılar için uygundur.

**Eşik Değer**

Fonun eşik değeri bulunmaktadır ve %50 BIST-KYD 1 Aylık Mevduat USD (TL) + %50 BIST-KYD 1 Aylık Mevduat TL' dir.

**Bu Fon Ne kadar Riskli?**

**4. Seviye Orta Risk**

Fon risk değeri; fonun haftalık getirileri üzerinden, volatilitesi dikkate alınarak hesaplanır. Bir en az riskli 7 en fazla riskli olmak üzere risk değeri 1 ile 7 arasındadır.

**Vergilendirme**

Fon katılma payı alım satım kazancı:

Gerçek Kişiler: % 10 stopaja,

Tüzel Kişiler: Kurumlar Vergisine tabidir, stopaj %0'dır.

**Geçmiş Yıl Getirileri (%)**

	1 Aylık	3 Aylık	6 Aylık	1 Yıllık	Yılbaşından Beri
YZK	2,52	9,68	14,91	42,25	25,35
ED*	2,08	8,71	17,54	41,99	30,70
	2019	2020	2021	2022	2023
YZK	-	-	80,39	40,05	59,70
ED*	-	-	30,89	30,89	43,94

\*Eşik Değer

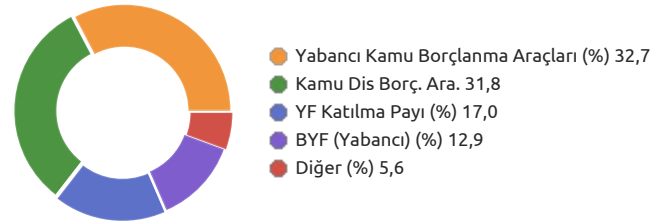
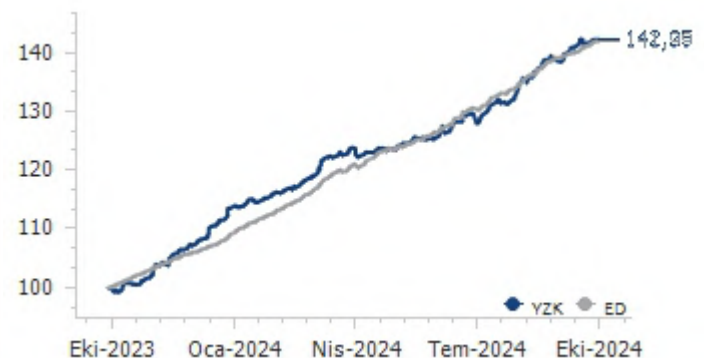
**Fon Künyesi**

Fon Kodu (Banka ve SPK Kodu)	KALMS / YZK
Halka Arz Tarihi	22.01.2021
Büyükölç (TL)	184.386.613
Fon Fiyatı (TL)	5,0574
Yıllık Yönetim Ücreti	%3,00
TEFAS Durumu	Açık

**Alım - Satım Kuralları \***

**Alım** 13:30'a kadar verilen alım talimatları T+1 fiyatıyla T+1 gününde, 13:30'dan sonra verilen alım talimatları T+2 fiyatıyla T+2'de gerçekleşir.

**Satım** 13:30'a kadar verilen satım talimatları T+1 fiyatıyla T+3 gününde, 13:30'dan sonra verilen satım talimatları T+2 fiyatıyla T+4'te gerçekleşir.

**Fon Varlık Dağılımı****Fon ve Eşik Değer Değişimi**



Varlık Sınıfı	Kod (ISIN)	Varlık Detayı	Vade	Oran (%)
Borsa Yatırım Fonu	TLH	Ishares 10-20 Year Treasury Bond Etf	-	14,77
Borsa Yatırım Fonu	TLT	Ishares 20+ Year Treasury Bond Etf	-	13,31
Yatırım Fonu	YPT	YKP Para Piyasası Serbest (TL) Fon	-	11,63
Eurobond	US900123DH01	Türkiye 9,38 14/03/29	14.03.2029	10,60
Borsa Yatırım Fonu	IEI	Ishares 3-7 Year Treasury Bond Etf	-	7,58
Borsa Yatırım Fonu	IEF	Ishares 7-10 Year Treasury Bond Etf	-	6,39
Eurobond	US900123DG28	Türkiye 9,38 19/01/33	19.01.2033	6,38
Eurobond	US900123CM05	Türkiye 5,75 11/05/47	11.05.2047	5,93
Yatırım Fonu	REP	Re-Pie PY Ace Games GSYF	-	4,24
Borsa Yatırım Fonu	ZPLA	Zkb Platinum Etf - Chf	-	3,03

\*2024/08 itibarıyladır.

	Oran (%)
Fonun Standart Sapması	0,30
Karşılaştırma Ölçütü Standart Sapması	0,14
Alpha	-0,02
Beta	0,99
Sharpe	-0,15
Bilgi Rasyosu Değeri (Yıllıklandırılmış)	-0,08

**Fon Tanıtım Videosunu  
İzlemek İçin:**

[www.youtube.com/@yatirimdunyam](http://www.youtube.com/@yatirimdunyam)





**Fon Temasına Dair Görüş**

USD ile yatırım yapılabilen fon, Ekim 2025 vade odağı ile yatırımcısına girdiği dönemdeki iç verime yaklaşan getiriye sunmayı hedeflemektedir.

**Yatırım Stratejisi**

Fon toplam değerinin en az %80'i döviz cinsinden ihraç edilen para ve sermaye piyasası araçlarından oluşacaktır. Fon yatırım stratejisi olarak döviz cinsi varlıklara yatırım yaparak döviz cinsi mutlak getiri hedeflemektedir.

**Kime Uygun?**

USD cinsi kısa vadeli eurobondlara mevcut dövizlerini bozmadan yatırım yaparak getiri hedefleyen nitelikli yatırımcı için uygundur.

**Eşik Değer**

Fonun eşik değeri bulunmaktadır ve BIST-KYD OSBA Eurobond USD (TL) Endeksi' dir.

**Bu Fon Ne kadar Riskli?**

**2. Seviye Düşük Risk**

Döviz fiyata göre hesaplanan risk değeridir. Fon risk değeri; fonun haftalık getirileri üzerinden, volatilitesi dikkate alınarak hesaplanır. Bir en az riskli 7 en fazla riskli olmak üzere risk değeri 1 ile 7 arasındadır.

**Vergilendirme**

Fon katılma payı alım satım kazancı:

Gerçek Kişiler: % 10 stopaja,

Tüzel Kişiler: Kurumlar Vergisine tabidir, stopaj %0'dır.

**Geçmiş Yıl Getirileri (%)**

		1 Aylık	3 Aylık	6 Aylık	1 Yıllık	Yılbaşından Beri
YJY	USD	0,71	2,15	2,98	5,68	4,52
	TL	1,29	6,18	8,84	31,72	21,15
KE*	USD	0,10	0,38	0,88	2,17	1,45
		2019	2020	2021	2022	2023
YJY	USD	-	-	-2,83	6,18	4,18
	TL	-	-	60,86	48,95	64,02
KE*	USD	-	-	0,47	1,69	2,72

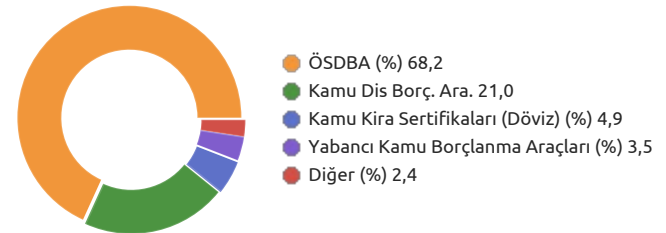
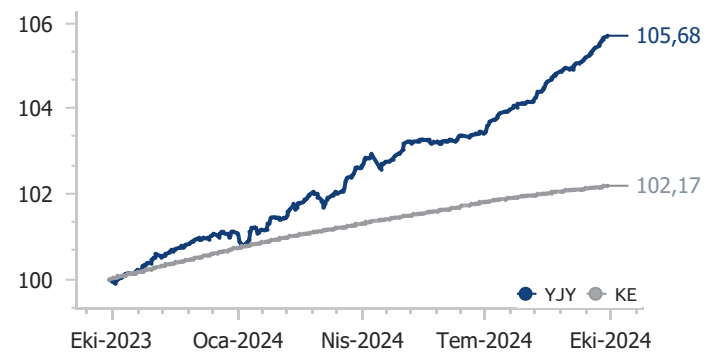
\*Karşılaştırma Endeksi: BIST-KYD 1 AYLIK GÖSTERGE MEVDUAT USD

**Fon Künyesi**

Fon Kodu (Banka ve SPK Kodu)	YNKOY / YJY
Halka Arz Tarihi	19.04.2021
Büyükölç (TL)	9.854.183.511
Fon Fiyatı (TL)	38,334818
Fon Fiyatı (USD)	1,123496
Yıllık Yönetim Ücreti	%1,20
TEFAS Durumu	Açık

**Alım - Satım Kuralları \***

<b>Alım</b>	Minimum pay alım adedi 10.000 paydır. 13:30'a kadar verilen alış talimatları T+1 fiyatıyla T+1 gününde, 13:30'dan sonra verilen alış talimatları T+2 fiyatıyla T+2'de gerçekleşir.
<b>Satım</b>	13:30'a kadar verilen satış talimatları T+1 fiyatıyla T+3 gününde, 13:30'dan sonra verilen satış talimatları T+2 fiyatıyla T+4'te gerçekleşir.

**Fon Varlık Dağılımı****Fon ve Karşılaştırma Endeksi Değişimi**

Varlık Sınıfı	Kod (ISIN)	Varlık Detayı	Vade	Oran (%)
Eurobond	US900123CZ18	Türkiye 6,38 14/10/25	14.10.2025	20,68
Eurobond	XS2875122793	Vakbn 11/08/25	11.08.2025	10,92
Eurobond	XS2884024931	Isctr 6,52 14/10/25	14.10.2025	9,14
Eurobond	XS2848263534	Akbnk 07/07/25	07.07.2025	5,57
Kira Sertifikası	XS2523929474	Türkiye 9,758 13/11/25	13.11.2025	5,30
Eurobond	XS1298711729	Turkcell 5,75 15/10/25	15.10.2025	4,02
Eurobond	XS2823228627	Isctr 6,8 14/10/25	14.10.2025	3,72
Finansman Bonosu	XS2894939482	Ziraat 03/03/25	03.03.2025	3,66
Eurobond	US900123AW05	Türkiye 7,38 05/02/25	05.02.2025	3,29
Finansman Bonosu	XS2824615871	Deniz 22/11/24	22.11.2024	3,27

\*2024/08 itibarıyladır.

	Oran (%)
Fonun Standart Sapması	0,24
Karşılaştırma Ölçütü Standart Sapması	0,25
Alpha	-0,02
Beta	0,93
Sharpe	-0,27
Bilgi Rasyosu Değeri (Yıllıklandırılmış)	-0,27

**Fon Tanıtım Videosunu İzlemek İçin:**

[www.youtube.com/@yatirimdunyam](http://www.youtube.com/@yatirimdunyam)



**Fon Temasına Dair Görüş**

YNK Nişantaşı serbest döviz fon 3 aylık dönemlerde kar payı ödeyen bir fondur. Kupon ödemelerinin ardından fon fiyatının etkilenmesi sebebi ile geçmiş getiri ile performans değerlendirmek yanıltıcı olabilir.

**Yatırım Stratejisi**

Fon toplam değerinin en az %80'i devamlı olarak T.C. Hazine ve Maliye Bakanlığı tarafından döviz cinsinden ihraç edilen borçlanma araçları ve kira sertifikaları ile yerli ihraççıların döviz cinsinden ihraç edilen para ve sermaye piyasası araçlarından oluşacaktır.

**Kime Uygun?**

3 ayda bir kar payı ödemesi (bkzn. satım kuralı) alarak USD cinsi kısa vadeli eurobondlara USD ile yatırım yapmak isteyen nitelikli yatırımcılar.

**Eşik Değer**

Fonun eşik değeri bulunmaktadır ve BIST-KYD ÖSBA Eurobond USD (TL) Endeksi ' dir.

**Bu Fon Ne kadar Riskli?**

**3. Seviye Orta Risk**

Döviz fiyata göre hesaplanan risk değeridir. Fon risk değeri; fonun haftalık getirileri üzerinden, volatilitesi dikkate alınarak hesaplanır. Bir en az riskli 7 en fazla riskli olmak üzere risk değeri 1 ile 7 arasındadır.

**Vergilendirme**

Fon katılma payı alım satım kazancı:

Gerçek Kişiler: % 10 stopaja,

Tüzel Kişiler: Kurumlar Vergisine tabidir, stopaj %0'dır.

\*Kar payı ödemeleri gerçek kişiler için %10 stopaja, tüzel kişiler için %0 stopaja tabidir. Tefas üzerinden yapılan alımlarda kupon ödemeleri MKK gereği sadece TL olarak yapılabilmektedir.

**Geçmiş Yıl Getirileri (%)**

		1 Aylık	3 Aylık	6 Aylık	1 Yıllık	Yılbaşıdan Beri
YNK	USD	1,52	2,64	1,88	5,74	2,12
	TL	2,11	6,69	7,67	31,79	18,36
KE*	USD	0,07	0,20	0,38	0,83	0,59
		2019	2020	2021	2022	2023
YNK	USD	-	-	-	-	2,52
	TL	-	-	-	-	60,34
KE*	USD	-	-	-	-	0,65

\*Karşılaştırma Endeksi: BIST-KYD 1 AYLIK GÖSTERGE KAR PAYI USD

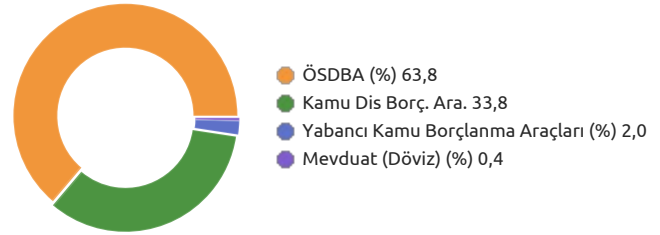
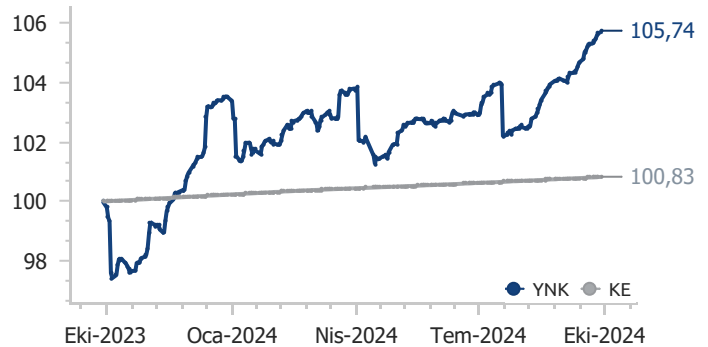
**Fon Künyesi**

Fon Kodu (Banka ve SPK Kodu)	NTKPO / YNK
Halka Arz Tarihi	10.02.2023
Büyükük (TL)	6.717.876.477
Fon Fiyatı (TL)	35,723251
Fon Fiyatı (USD)	1,046958
Yıllık Yönetim Ücreti	%1,39
TEFAS Durumu	Açık

**Alım - Satım Kuralları \***

**Alım**  
Minimum pay alım adedi 5.000 paydır. 13:30'a kadar verilen alış talimatları T+1 fiyatıyla T+1 gününde, 13:30'dan sonra verilen alış talimatları T+2 fiyatıyla T+2'de gerçekleşir.

**Satım**  
13:30'a kadar verilen satış talimatları T+1 fiyatıyla T+3 gününde, 13:30'dan sonra verilenler T+2 fiyatıyla T+4'te gerçekleşir. YKB dışından yapılan alımlarda kupon ödemeleri TL olarak gerçekleştirilmektedir. İlgili geliştirme MKK tarafından yapılmaktadır.

**Fon Varlık Dağılımı****Fon ve Karşılaştırma Endeksi Değişimi**

Varlık Sınıfı	Kod (ISIN)	Varlık Detayı	Vade	Oran (%)
Eurobond	US900123DF45	Türkiye 9,88 15/01/28	15.01.2028	20,62
Eurobond	USM88269US88	Türkiye 8,6 24/09/27	24.09.2027	16,62
Eurobond	XS2581381634	Ziraat 9,5 01/08/26	01.08.2026	16,21
Eurobond	XS2692231975	Exımb 9 28/01/27	28.01.2027	15,47
Eurobond	XS1617531063	Garan 6,13 24/05/27	24.05.2027	13,16
Eurobond	XS2750476603	Texım 7,5 06/02/28	06.02.2028	7,80
Eurobond	XS1623796072	Isctr 7,00 29/06/28	29.06.2028	5,56
			-	
			-	
			-	

\*2024/08 itibarıyladır.

	Oran (%)
Fonun Standart Sapması	0,33
Karşılaştırma Ölçütü Standart Sapması	0,25
Alpha	-0,03
Beta	0,98
Sharpe	-0,23
Bilgi Rasyosu Değeri (Yıllıklandırılmış)	-0,13

**Fon Tanıtım Videosunu İzlemek İçin:**

[www.youtube.com/@yatirimdunyam](http://www.youtube.com/@yatirimdunyam)



**Yatırım Stratejisi**

Fon toplam değerinin en az %80'i T.C. Hazine ve Maliye Bakanlığı tarafından döviz cinsinden ihraç edilen borçlanma araçları ve kira sertifikaları ile yerli ihraççıların döviz cinsinden ihraç edilen para ve sermaye piyasası araçlarından oluşacaktır.

**Kime Uygun?**

USD cinsi para ve sermaye piyasası araçlarına USD ile yatırım yapmak isteyen nitelikli yatırımcılar.

**Eşik Değer**

Fonun eşik değeri bulunmaktadır ve BIST-KYD 1 Aylık Mevduat USD (TL) Endeksi' dir.

**Bu Fon Ne kadar Riskli?****1. Seviye Düşük Risk**

Döviz fiyata göre hesaplanan risk değeridir.

Fon risk değeri; fonun haftalık getirileri üzerinden, volatilitesi dikkate alınarak hesaplanır. Bir en az riskli 7 en fazla riskli olmak üzere risk değeri 1 ile 7 arasındadır.

**Vergilendirme**

Fon katılma payı alım satım kazancı:

Gerçek Kişiler: % 10 stopaja,

Tüzel Kişiler: Kurumlar Vergisine tabidir, stopaj %0'dır.

**Geçmiş Yıl Getirileri (%)**

		1 Aylık	3 Aylık	6 Aylık	1 Yıllık	Yılbaşından Beri
YP4	USD	0,37	1,05	1,94	4,06	2,80
	TL	0,96	5,04	7,73	29,70	19,15
KE*	USD	0,10	0,38	0,88	2,17	1,45
		2019	2020	2021	2022	2023
YP4	USD	-	-	-	0,04	3,55
	TL	-	-	-	0,34	63,02
KE*	USD	-	-	-	0,09	2,72

\*Karşılaştırma Endeksi: BIST-KYD 1 AYLIK GÖSTERGE MEVDUAT USD

**Fon Künyesi**

Fon Kodu (Banka ve SPK Kodu)	FRKOY / YP4
Halka Arz Tarihi	21.12.2022
Büyükölç (TL)	48.716.222.889
Fon Fiyatı (TL)	36,335659
Fon Fiyatı (USD)	1,064906
Yıllık Yönetim Ücreti	%1,00
TEFAS Durumu	Açık

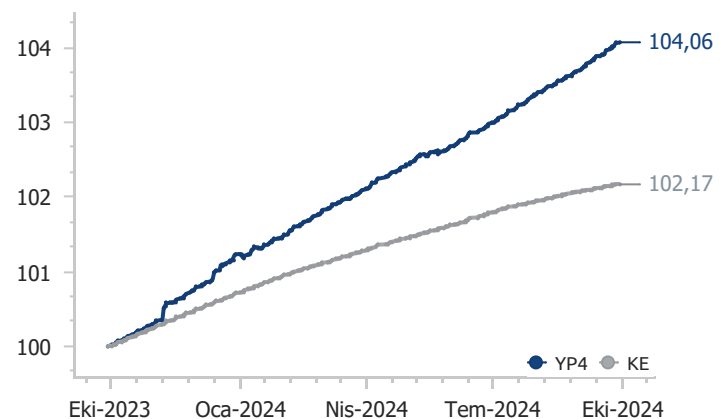
**Alım - Satım Kuralları \***

**Alım** Minimum alım tutarı 8.000 paydır.  
13:30'a kadar verilen alım talimatları T+1 fiyatıyla T+1 gününde, 13:30'dan sonra verilen alım talimatları T+2 fiyatıyla T+2'de gerçekleşir.

**Satım** 13:30'a kadar verilen satış talimatları T+1 fiyatıyla T+1 gününde, 13:30'dan sonra verilen satış talimatları T+2 fiyatıyla T+2'de gerçekleşir.

**Fon Varlık Dağılımı**

ÖSDBA (%)	64,7
Yabancı Kamu Borçlanma Araçları (%)	20,3
Döviz Cinsi Kamu İç Borçlanma Araçları (%)	7,6
Mevduat (Döviz) (%)	7,0
Diğer (%)	0,4

**Fon ve Karşılaştırma Endeksi Değişimi**

**Fon Temasına Dair Görüş**

USD ile yatırım yapılabilen fon, farklı vadelere yayılabilen eurobondlara yaptığı yatırım ile öne çıkmaktadır.

**Yatırım Stratejisi**

Fon toplam değerinin en az %80'i T.C. Hazine ve Maliye Bakanlığı tarafından döviz cinsinden ihraç edilen borçlanma araçları ve kira sertifikaları ile yerli ihraççıların döviz cinsinden ihraç edilen para ve sermaye piyasası araçlarından oluşacaktır.

**Kime Uygun?**

Ortalama vadesi 6 ay ile 1 yıl arası USD cinsi kısa vadeli eurobondlara USD ile yatırım yapmak isteyen nitelikli yatırımcılar.

**Eşik Değer**

Fonun eşik değeri bulunmaktadır ve BIST-KYD Özel Sektör Borçlanma Araçları Eurobond USD (TL) Endeksi' dir.

**Bu Fon Ne kadar Riskli?**

**3. Seviye Orta Risk**

Döviz fiyata göre hesaplanan risk değeridir. Fon risk değeri; fonun haftalık getirileri üzerinden, volatilitesi dikkate alınarak hesaplanır. Bir en az riskli 7 en fazla riskli olmak üzere risk değeri 1 ile 7 arasındadır.

**Vergilendirme**

Fon katılma payı alım satım kazancı:

Gerçek Kişiler: % 10 stopaja,

Tüzel Kişiler: Kurumlar Vergisine tabidir, stopaj %0'dır.

**Geçmiş Yıl Getirileri (%)**

		1 Aylık	3 Aylık	6 Aylık	1 Yıllık	Yılbaşından Beri
YPL	USD	1,11	3,41	4,33	8,08	5,85
	TL	1,69	7,49	10,26	34,70	22,68
KE*	USD	0,10	0,38	0,88	2,17	1,45
		2019	2020	2021	2022	2023
YPL	USD	5,86	2,18	0,95	6,12	6,13
	TL	19,07	27,63	81,35	48,87	67,09
KE*	USD	2,43	0,87	0,76	1,69	2,72

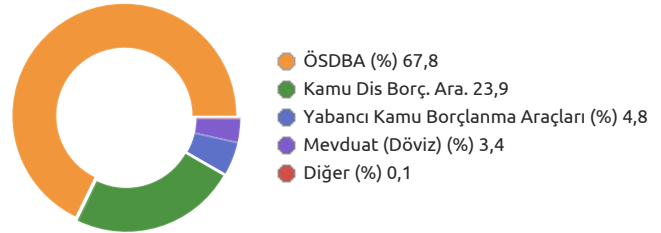
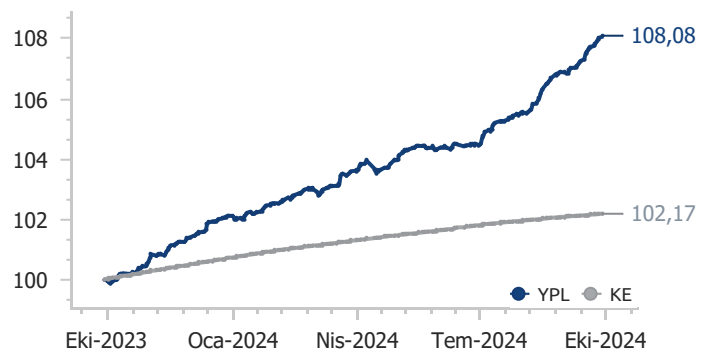
\*Karşılaştırma Endeksi: BIST-KYD 1 AYLIK GÖSTERGE MEVDUAT USD

**Fon Künyesi**

Fon Kodu (Banka ve SPK Kodu)	SERDZ / YPL
Halka Arz Tarihi	25.06.2018
Büyükölç (TL)	9.190.574.888
Fon Fiyatı (TL)	46,298541
Fon Fiyatı (USD)	1,356893
Yıllık Yönetim Ücreti	%1,40
TEFAS Durumu	Açık

**Alım - Satım Kuralları \***

<b>Alım</b>	Minimum pay alım adedi 5.000 paydır. 13:30'a kadar verilen alım talimatları T+1 fiyatıyla T+1 gününde, 13:30'dan sonra verilen alım talimatları T+2 fiyatıyla T+2'de gerçekleşir.
<b>Satım</b>	13:30'a kadar verilen satış talimatları T+1 fiyatıyla T+3 gününde, 13:30'dan sonra verilen satış talimatları T+2 fiyatıyla T+4'te gerçekleşir.

**Fon Varlık Dağılımı****Fon ve Karşılaştırma Endeksi Değişimi**



Varlık Sınıfı	Kod (ISIN)	Varlık Detayı	Vade	Oran (%)
Eurobond	US900123CK49	Türkiye 4,88 09/10/26	09.10.2026	14,56
Eurobond	XS1686704948	Tuprs 4,50 18/10/24	18.10.2024	11,21
Kira Sertifikası	XS2699906512	Zkbvk 9,375 12/11/26	12.11.2026	10,80
Eurobond	XS2332876106	Texım 5,75 06/07/26	06.07.2026	9,00
Eurobond	XS2337336445	Pgsus 9,25 30/04/26	30.04.2026	7,42
Eurobond	XS2445343689	Ykbnk 9,25 16/10/28	16.10.2028	5,30
Eurobond	US900123CX69	Türkiye 4,25 13/03/25	13.03.2025	4,04
Finansman Bonosu	XS2274089288	Zıraat 5,375 02/03/26	02.03.2026	3,74
Eurobond	XS2395576437	Texım 9,375 31/01/26	31.01.2026	3,46
Eurobond	XS2764457235	Tvf 8,25 14/02/29	14.02.2029	2,79

\*2024/08 itibarıyladır.

	Oran (%)
Fonun Standart Sapması	0,24
Karşılaştırma Ölçütü Standart Sapması	0,25
Alpha	-0,01
Beta	0,93
Sharpe	-0,24
Bilgi Rasyosu Değeri (Yıllıklandırılmış)	-0,19

**Fon Tanıtım Videosunu İzlemek İçin:**

[www.youtube.com/@yatirimdunyam](http://www.youtube.com/@yatirimdunyam)





**Fon Temasına Dair Görüş**

EUR ile yatırım yapılabilen fon, Mart 2025 vade odağı ile yatırımcısına girdiği dönemdeki iç verime yaklaşan getiriye sunmayı hedeflemektedir.

**Yatırım Stratejisi**

Fon toplam değerinin asgari %80'i T.C. Hazine ve Maliye Bakanlığı tarafından Avro cinsinden ihraç edilen borçlanma araçları ve kira sertifikaları ile yerli ihraççıların Avro cinsinden ihraç edilen para ve sermaye piyasası araçlarından oluşacaktır.

**Kime Uygun?**

Vadesi Mart 2025 olan EUR cinsi kısa vadeli eurobondlara EUR ile yatırım yapmak isteyen nitelikli yatırımcılar.

**Eşik Değer**

Fonun eşik değeri bulunmaktadır ve BIST-KYD 1 Aylık Mevduat EUR (TL) Endeksi' dir.

**Bu Fon Ne kadar Riskli?**

**2. Seviye Düşük Risk**

Döviz fiyata göre hesaplanan risk değeridir. Fon risk değeri; fonun haftalık getirileri üzerinden, volatilitesi dikkate alınarak hesaplanır. Bir en az riskli 7 en fazla riskli olmak üzere risk değeri 1 ile 7 arasındadır.

**Vergilendirme**

Fon katılma payı alım satım kazancı:

Gerçek Kişiler: % 10 stopaja,

Tüzel Kişiler: Kurumlar Vergisine tabidir, stopaj %0'dır.

**Geçmiş Yıl Getirileri (%)**

		1 Aylık	3 Aylık	6 Aylık	1 Yıllık	Yılbaşından Beri
YVG	EUR	0,41	1,19	1,85	4,95	2,83
	TL	1,74	9,96	11,71	37,99	20,50
KE*	EUR	0,07	0,27	0,53	0,99	0,77
		2019	2020	2021	2022	2023
YVG	EUR	-	-	-	0,93	4,48
	TL	-	-	-	33,13	70,71
KE*	EUR	-	-	-	0,57	0,70

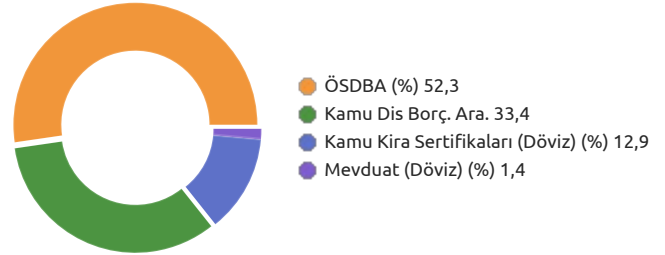
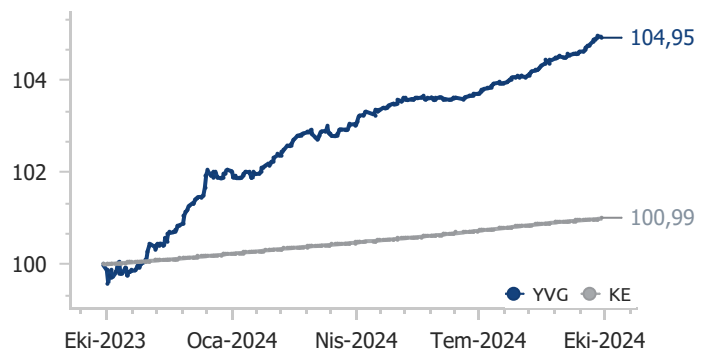
\*Karşılaştırma Endeksi: BIST-KYD 1 AYLIK GÖSTERGE MEVDUAT EUR

**Fon Künyesi**

Fon Kodu (Banka ve SPK Kodu)	SRYR1 / YVG
Halka Arz Tarihi	03.01.2022
Büyükölç (TL)	4.533.826.803
Fon Fiyatı (TL)	41,389783
Fon Fiyatı (EUR)	1,084314
Yıllık Yönetim Ücreti	%1,00
TEFAS Durumu	Açık

**Alım - Satım Kuralları \***

<b>Alım</b>	Minimum pay alım adedi 10.000 paydır. 13:30'a kadar verilen alış talimatları T+1 fiyatıyla T+1 gününde, 13:30'dan sonra verilen alış talimatları T+2 fiyatıyla T+2'de gerçekleşir.
<b>Satım</b>	13:30'a kadar verilen satış talimatları T+1 fiyatıyla T+3 gününde, 13:30'dan sonra verilen satış talimatları T+2 fiyatıyla T+4'te gerçekleşir.

**Fon Varlık Dağılımı****Fon ve Karşılaştırma Endeksi Değişimi**

Varlık Sınıfı	Kod (ISIN)	Varlık Detayı	Vade	Oran (%)
Eurobond	XS1843443356	Xs1843443356	31.03.2025	34,89
Kira Sertifikası	TRD040226F16	Türkiye 4 04/02/26	04.02.2026	13,44
Finansman Bonosu	XS2886907315	Ziraat 4,5 23/02/25	23.02.2025	11,09
Eurobond	XS2728543278	Texım 03/12/24	03.12.2024	4,53
Finansman Bonosu	XS2779839070	Ziraat 4,7 10/09/24	10.09.2024	4,53
Finansman Bonosu	XS2785549374	Ziraat 4,7 17/09/24	17.09.2024	4,52
Eurobond	XS2814879735	Exımb 5,13 07/05/25	07.05.2025	4,50
Eurobond	XS2822430752	Texım 5,4 15/05/25	15.05.2025	4,04
Eurobond	XS2880652172	Vakbn 14/08/26	14.08.2026	2,69
Finansman Bonosu	XS2865501857	Ziraat 20/01/25	20.01.2025	2,22

\*2024/08 itibarıyladır.

	Oran (%)
Fonun Standart Sapması	0,39
Karşılaştırma Ölçütü Standart Sapması	0,38
Alpha	0,01
Beta	1,02
Sharpe	-0,17
Bilgi Rasyosu Değeri (Yıllıklandırılmış)	0,26

## Fon Tanıtım Videosunu İzlemek İçin:

[www.youtube.com/@yatirimduydam](http://www.youtube.com/@yatirimduydam)



**Yatırım Stratejisi**

Fon toplam değerinin en az %80'i devamlı olarak, T.C. Hazine ve Maliye Bakanlığı tarafından döviz (Avro) cinsinden ihraç edilen borçlanma araçları ve kira sertifikaları ile yerli ihraççıların döviz (Avro) cinsinden ihraç edilen para ve sermaye piyasası araçlarına yatırılacaktır.

**Kime Uygun?**

EUR cinsi para ve sermaye piyasası araçlarına EUR ile yatırım yapmak isteyen nitelikli yatırımcılar

**Eşik Değer**

Fonun eşik değeri bulunmaktadır ve BIST-KYD 1 Aylık Mevduat EUR (TL) Endeksi' dir.

**Bu Fon Ne kadar Riskli?****1. Seviye Düşük Risk**

Döviz fiyata göre hesaplanan risk değeridir.

Fon risk değeri; fonun haftalık getirileri üzerinden, volatilitesi dikkate alınarak hesaplanır. Bir en az riskli 7 en fazla riskli olmak üzere risk değeri 1 ile 7 arasındadır.

**Vergilendirme**

Fon katılma payı alım satım kazancı:

Gerçek Kişiler: % 10 stopaja,

Tüzel Kişiler: Kurumlar Vergisine tabidir, stopaj %0'dır.

**Geçmiş Yıl Getirileri (%)**

		1 Aylık	3 Aylık	6 Aylık	1 Yıllık	Yılbaşından Beri
YTY	EUR	0,32	0,88	-	-	1,53
	TL	1,65	9,62	-	-	12,31
KE*	EUR	0,07	0,27	-	-	0,52
		2019	2020	2021	2022	2023
YTY	EUR	-	-	-	-	-
	TL	-	-	-	-	-
KE*	EUR	-	-	-	-	-

\*Karşılaştırma Endeksi: BIST-KYD 1 AYLIK GÖSTERGE MEVDUAT EUR

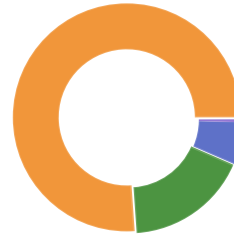
**Fon Künyesi**

Fon Kodu (Banka ve SPK Kodu)	TARABY / YTY
Halka Arz Tarihi	29.03.2024
Büyükük (TL)	8.281.870.901
Fon Fiyatı (TL)	38,754811
Fon Fiyatı (EUR)	1,015284
Yıllık Yönetim Ücreti	%0,50
TEFAS Durumu	Açık

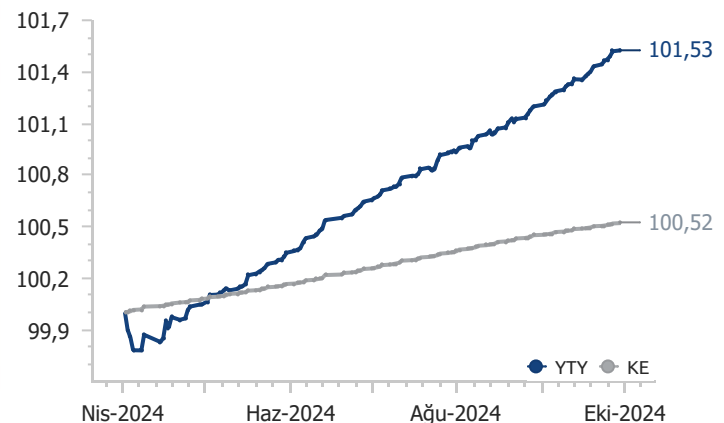
**Alım - Satım Kuralları \***

**Alım** \*Minimum işlem tutarı 8.500 paydır.  
13:30'a kadar verilen alış talimatları T+1 fiyatıyla T+1 gününde, 13:30'dan sonra verilen alış talimatları T+2 fiyatıyla T+2'de gerçekleşir.

**Satım** 13:30'a kadar verilen satış talimatları T+1 fiyatıyla T+1 gününde, 13:30'dan sonra verilen satış talimatları T+2 fiyatıyla T+2'de gerçekleşir.

**Fon Varlık Dağılımı**

ÖSDBA (%)	76,1
Yabancı Kamu Borçlanma Araçları (%)	17,4
Mevduat (Döviz) (%)	6,1
Takasbank Para Piyasası (%)	0,4

**Fon ve Karşılaştırma Endeksi Değişimi**

**Fon Temasına Dair Görüş**

Döviz cinsi kira sertifikası yatırımı ile yatırımcısına 6 ayda bir kar payı ödeyen ve böylece düzenli nakit akışı sağlayan yapısı ile öne çıkmaktadır.

**Yatırım Stratejisi**

Fon yalnızca TL olması koşuluyla toplam değerinin en az %80'i devamlı olarak T.C. Hazine ve Maliye Bakanlığı ve yerli ihraççılar tarafından döviz cinsinden ihraç edilen kira sertifikalarına yatırılacaktır.

**Kime Uygun?**

6 ayda bir kar payı ödemesi (bkzn. satım kuralı) alarak döviz cinsi faizsiz para ve sermaye piyasası araçlarına yatırım yapmak isteyen nitelikli yatırımcılar.

**Eşik Değer**

Fonun eşik değeri bulunmaktadır ve BIST-KYD 1 Aylık Kar Payı USD (TL) Endeksi' dir.

**Bu Fon Ne kadar Riskli?**

**3. Seviye Orta Risk**

Döviz fiyata göre hesaplanan risk değeridir. Fon risk değeri; fonun haftalık getirileri üzerinden, volatilitesi dikkate alınarak hesaplanır. Bir en az riskli 7 en fazla riskli olmak üzere risk değeri 1 ile 7 arasındadır.

**Vergilendirme**

Fon katılma payı alım satım kazancı:  
Gerçek Kişiler: % 10 stopaja,  
Tüzel Kişiler: Kurumlar Vergisine tabidir, stopaj %0'dır.  
\*Kar payı ödemeleri gerçek kişiler için %10 stopaja, tüzel kişiler için %0 stopaja tabidir. Tefas üzerinden yapılan alımlarda kupon ödemeleri MKK gereği sadece TL olarak yapılabilmektedir.

**Geçmiş Yıl Getirileri (%)**

		1 Aylık	3 Aylık	6 Aylık	1 Yıllık	Yılbaşından Beri
YSL	USD	1,16	-1,27	-0,25	0,98	-2,50
	TL	1,75	2,63	5,42	25,85	13,17
KE*	USD	0,07	0,20	0,38	0,83	0,59
		2019	2020	2021	2022	2023
YSL	USD	-	-	-	-	3,49
	TL	-	-	-	-	56,49
KE*	USD	-	-	-	-	0,48

\*Karşılaştırma Endeksi: BIST-KYD 1 AYLIK GÖSTERGE KAR PAYI USD

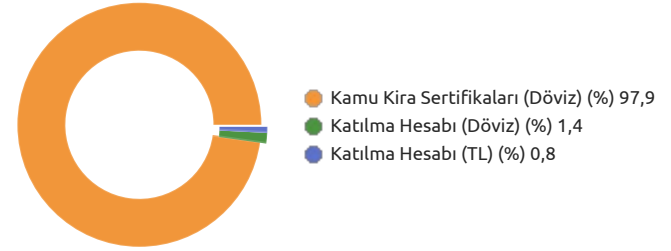
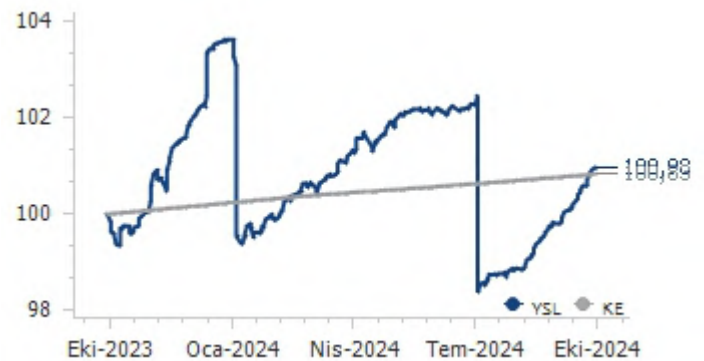
**Fon Künyesi**

Fon Kodu (Banka ve SPK Kodu)	KSKPO / YSL
Halka Arz Tarihi	02.05.2023
Büyükölç (TL)	502.295.642
Fon Fiyatı (TL)	34,4310
Fon Fiyatı (USD)	1,0091
Yıllık Yönetim Ücreti	%1,50
TEFAS Durumu	Açık

**Alım - Satım Kuralları \***

**Alım** 13:30'a kadar verilen alış talimatları T+1 fiyatıyla T+1 gününde, 13:30'dan sonra verilen alış talimatları T+2 fiyatıyla T+2'de gerçekleşir.

**Satım** 13:30'a kadar verilen satış talimatları T+1 fiyatıyla T+3 gününde, 13:30'dan sonra verilenler T+2 fiyatıyla T+4'te gerçekleşir. YKB dışından yapılan alımlarda kupon ödemeleri TL olarak gerçekleştirilmektedir. İlgili geliştirme MKK tarafından yapılmaktadır.

**Fon Varlık Dağılımı****Fon ve Karşılaştırma Endeksi Değişimi**

Varlık Sınıfı	Kod (ISIN)	Varlık Detayı	Vade	Oran (%)
Kira Sertifikası	XS2523929474	Türkiye 9,758 13/11/25	13.11.2025	95,18
			-	
			-	
			-	
			-	
			-	
			-	
			-	
			-	

\*2024/08 itibarıyladır.

	Oran (%)
Fonun Standart Sapması	0,46
Karşılaştırma Ölçütü Standart Sapması	0,25
Alpha	-0,02
Beta	0,94
Sharpe	-0,22
Bilgi Rasyosu Değeri (Yıllıklandırılmış)	-0,04

### Fon Temasına Dair Görüş

USD ile yatırım yapılabilen fon, farklı vadelere yayılabilen eurobondlara yaptığı yatırım ile öne çıkmaktadır.

### Yatırım Stratejisi

Fon toplam değerinin en az %80'i devamlı olarak yerli ve yabancı ihraççılar tarafından ABD Doları cinsinden ihraç edilmiş borçlanma araçlarına, varlık ve ipotek teminatlı menkul kıymetlere yatırılır.

### Kime Uygun?

USD cinsi kamu ve özel sektör borçlanma araçlarına USD ile yatırım yapmak isteyen Özel Portföy Yönetimi yatırımcıları.

### Eşik Değer

Fonun eşik değeri bulunmaktadır ve BIST-KYD 1 Aylık Mevduat USD (TL) Endeksi' dir.

### Bu Fon Ne kadar Riskli?

3. Seviye Orta Risk

Döviz fiyata göre hesaplanan risk değeridir.  
Fon risk değeri; fonun haftalık getirileri üzerinden, volatilitesi dikkate alınarak hesaplanır. Bir en az riskli 7 en fazla riskli olmak üzere risk değeri 1 ile 7 arasındadır.

### Vergilendirme

Fon katılma payı alım satım kazancı:

Gerçek Kişiler: % 10 stopaja,

Tüzel Kişiler: Kurumlar Vergisine tabidir, stopaj %0'dır.

### Geçmiş Yıl Getirileri (%)

		1 Aylık	3 Aylık	6 Aylık	1 Yıllık	Yılbaşından Beri
YOA	USD	1,92	5,27	6,87	15,66	8,44
	TL	2,52	9,42	12,95	44,15	25,69
KE*	USD	0,10	0,38	0,88	2,17	1,45
		2019	2020	2021	2022	2023
YOA	USD	14,94	5,60	0,75	8,63	12,44
	TL	29,28	31,90	80,99	52,38	77,03
KE*	USD	2,43	0,87	0,76	1,69	2,72

\*Karşılaştırma Endeksi: BIST-KYD 1 AYLIK GÖSTERGE MEVDUAT USD

### Fon Künyesi

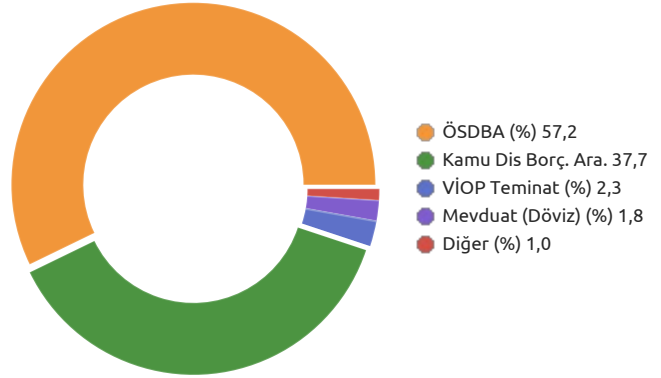
Fon Kodu (Banka ve SPK Kodu)	DVZ01 / YOA
Halka Arz Tarihi	01.06.2016
Büyüklik (TL)	1.462.795.075
Fon Fiyatı (TL)	56,249829
Fon Fiyatı (USD)	1,648540
Yıllık Yönetim Ücreti	%1,50
TEFAS Durumu	Kapalı

### Alım - Satım Kuralları \*

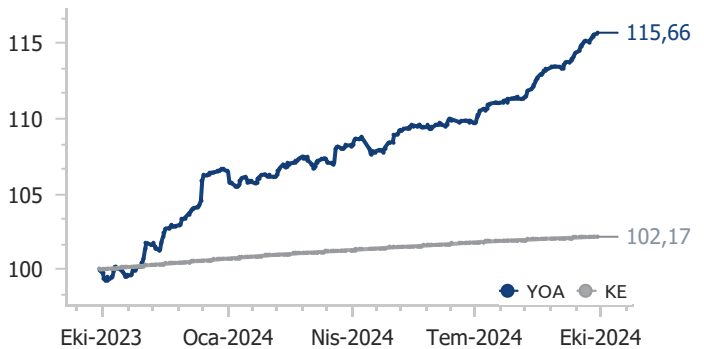
**Alım** 16:00'a kadar verilen alış talimatları T+1 fiyatıyla T+1 gününde, 16:00'dan sonra verilen alış talimatları T+2 fiyatıyla T+2'de gerçekleşir.

**Satım** 16:00'a kadar verilen satış talimatları T+1 fiyatıyla T+3 gününde, 16:00'dan sonra verilen satış talimatları T+2 fiyatıyla T+4'te gerçekleşir.

### Fon Varlık Dağılımı



### Fon ve Karşılaştırma Endeksi Değişimi





YKP Py Borçlanma Araçları (Döviz) Özel Fonu (YOA)  
Yabancı Para ile Alınan Yurt dışı Borçlanma Aracı Fonları

Varlık Sınıfı	Kod (ISIN)	Varlık Detayı	Vade	Oran (%)
Eurobond	XS2850573374	Vakbn 8,99 05/10/34	05.10.2034	8,00
Eurobond	US900123DH01	Türkiye 9,38 14/03/29	14.03.2029	7,64
Eurobond	US900123DF45	Türkiye 9,88 15/01/28	15.01.2028	6,95
Eurobond	XS2678232781	Tskb 9,38 19/10/28	19.10.2028	5,59
Eurobond	XS2741927805	Ziraat 8 16/01/29	16.01.2029	4,59
Eurobond	XS1961766596	Kchol 6,50 11/03/25	11.03.2025	4,52
Eurobond	XS1686704948	Tuprs 4,50 18/10/24	18.10.2024	4,44
Eurobond	US900123DC14	Türkiye 5,875 26/06/31	26.06.2031	4,23
Eurobond	XS2445343689	Ykbnk 9,25 16/10/28	16.10.2028	3,68
Eurobond	XS2725232230	Texım 8,45 25/11/24	25.11.2024	3,27

\*2024/08 itibarıyladır.

	Oran (%)
Fonun Standart Sapması	0,25
Karşılaştırma Ölçütü Standart Sapması	0,25
Alpha	0,02
Beta	0,77
Sharpe	-0,18
Bilgi Rasyosu Değeri (Yıllıklandırılmış)	0,22

**Fon Tanıtım Videosunu İzlemek İçin:**

[www.youtube.com/@yatirimdunyam](http://www.youtube.com/@yatirimdunyam)





**Fon Temasına Dair Görüş**

Fon, portföyünde taşıdığı tahvil/bono, yerli hisse senedi ve eurobond sayesinde yatırımcısına dengeli dağılım sunarken aynı zamanda Koç Holding bünyesinde yürütülen "Ülkem İçin" sosyal sorumluluk projesine katkı sağlayarak toplumsal fayda sunmayı hedeflemektedir.

**Yatırım Stratejisi**

Fonun yatırım stratejisi esas olarak, kamu ve özel sektör borçlanma araçları ile ortaklık paylarına yatırım yapmakla birlikte, TL bazında yüksek getiri sağlamak amacıyla piyasalardaki fırsatlardan faydalanmaktadır. Fon portföyüne dahil edilecek yabancı para ve sermaye piyasası araçları fon toplam değerinin % 80'i ve fazlası olamaz. Fon portföyüne riskten korunma ve/veya yatırım amacıyla türev araçlar alınabilir.

**Kime Uygun?**

Varlık çeşitlendirmesi prensibi ile sosyal sorumluluk projelerine katkı sağlamak isteyen yatırımcılar.

**Karşılaştırma Ölçütü**

%10 BIST-KYD Repo (Brüt) + %20 BIST 100 Getiri + %70 BIST-KYD DİBS Tüm

**Bu Fon Ne kadar Riskli?**

4. Seviye Orta Risk

Fon risk değeri; fonun haftalık getirileri üzerinden, volatilitesi dikkate alınarak hesaplanır. Bir en az riskli 7 en fazla riskli olmak üzere risk değeri 1 ile 7 arasındadır.

**Vergilendirme**

Fon katılma payı alım satım kazancı:

Gerçek Kişiler: % 10 stopaja,

Tüzel Kişiler: Kurumlar Vergisine tabidir, stopaj %0'dır.

**Geçmiş Yıl Getirileri (%)**

	1 Aylık	3 Aylık	6 Aylık	1 Yıllık	Yılbaşından Beri
YSU	2,55	6,49	19,55	44,13	35,68
KÖ*	2,06	4,49	14,41	25,31	21,03
	2019	2020	2021	2022	2023
YSU	24,94	12,00	17,22	108,81	33,62
KÖ*	26,57	11,55	10,13	94,18	-10,18

\* Karşılaştırma Ölçütü

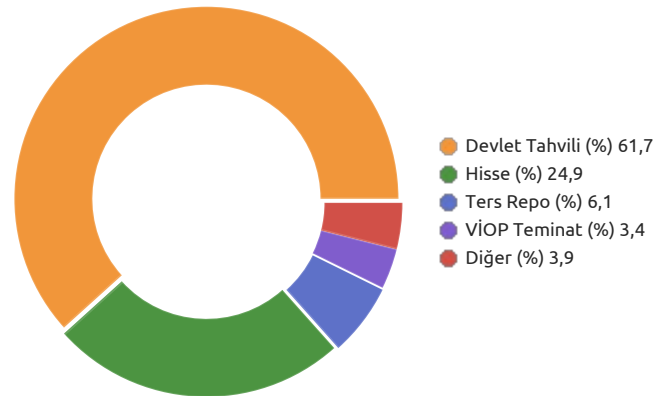
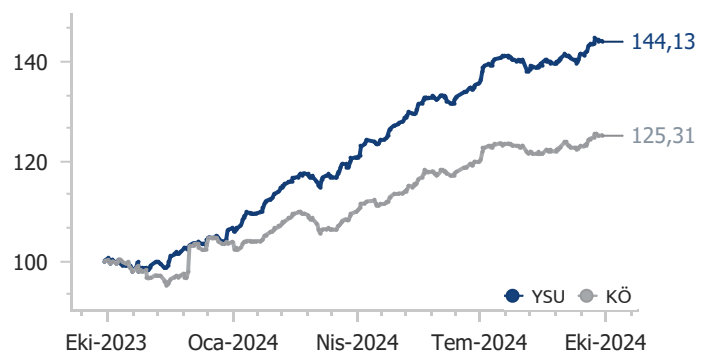
**Fon Künyesi**

Fon Kodu (Banka ve SPK Kodu)	ULKEM / YSU
Halka Arz Tarihi	01.07.2013
Büyüklik (TL)	197.085.470
Fon Fiyatı (TL)	0,099088
Yıllık Yönetim Ücreti	%1,50
TEFAS Durumu	Açık

**Alım - Satım Kuralları \***

**Alım** 13:30'a kadar verilen alış talimatları T+1 fiyatıyla T+1 gününde, 13:30'dan sonra verilen alış talimatları T+2 fiyatıyla T+2'de gerçekleşir.

**Satım** 13:30'a kadar verilen satış talimatları T+1 fiyatıyla T+1 gününde, 13:30'dan sonra verilen satış talimatları T+2 fiyatıyla T+2'de gerçekleşir.

**Fon Varlık Dağılımı****Fon ve Karşılaştırma Ölçütü Değişimi**

Varlık Sınıfı	Kod (ISIN)	Varlık Detayı	Vade	Oran (%)
Devlet Tahvil ve Hazine Bonoları	TRT160627T13	Türkiye 16/06/27	16.06.2027	28,40
Devlet Tahvil ve Hazine Bonoları	TRT190826T19	Türkiye 19/08/26	19.08.2026	17,46
Devlet Tahvil ve Hazine Bonoları	TRT051033T12	Türkiye 26,2 05/10/33	05.10.2033	11,82
Devlet Tahvil ve Hazine Bonoları	TRT081128T15	Türkiye 31,08 08/11/28	08.11.2028	10,55
Yatırım Fonu	ULI	Ünlü Portföy İdacapital İvmelendirme GSYF	-	2,64
Hisse Senedi	BIMAS	Bim Birleşik Mağazalar	-	2,10
Hisse Senedi	THYAO	Türk Hava Yolları	-	1,90
Hisse Senedi	ALARK	Alarko Holding	-	1,87
Hisse Senedi	ISMEN	İş Yatırım	-	1,77
Hisse Senedi	TCELL	Turkcell	-	1,67

\*2024/08 itibarıyladır.

	Oran (%)
Fonun Standart Sapması	0,41
Karşılaştırma Ölçütü Standart Sapması	0,37
Alpha	0,06
Beta	0,96
Sharpe	-0,01
Bilgi Rasyosu Değeri (Yıllıklandırılmış)	0,31

**Fon Tanıtım Videosunu İzlemek İçin:**

[www.youtube.com/@yatirimdunyam](http://www.youtube.com/@yatirimdunyam)



**Fon Temasına Dair Görüş**

Fon algoritmik yapısı ile dinamik yönetilmektedir. Yüksek riskle mutlak getiri hedefi olan fon portföyünde yabancı/yerli hisse, yabancı bono, Türk eurobondu, emtia gibi pek çok varlık sınıfına yatırım yapma fırsatı verir.

**Yatırım Stratejisi**

Fon yatırım stratejisi olarak, geniş bir varlık yelpazesi içerisinde yatırımlarını yönlendirecektir. Bu hedefe erişebilmek için izlenecek temel yöntem, piyasa öngörüsü doğrultusunda geliştirilecek olan yönlü (market directional) ve/veya mutlak getirili (non-directional, arbitrage) stratejilerdir. Belirli dönemlerde Fon'un performansı, piyasanın genel performansından ayrışabilir.

**Kime Uygun?**

Farklı varlık sınıflarında TL ve Yabancı Para cinsi varlıklarla dengeli bir portföye yatırım yapmak isteyen nitelikli yatırımcılar.

**Eşik Değer**

Fonun eşik değeri bulunmaktadır ve BIST-KYD Repo (Brüt) Endeksi\*1.1 ' dir.

**Bu Fon Ne kadar Riskli?**

4. Seviye Orta Risk

Fon risk değeri; fonun haftalık getirileri üzerinden, volatilitesi dikkate alınarak hesaplanır. Bir en az riskli 7 en fazla riskli olmak üzere risk değeri 1 ile 7 arasındadır.

**Vergilendirme**

Fon katılma payı alım satım kazancı:

Gerçek Kişiler: % 10 stopaja,

Tüzel Kişiler: Kurumlar Vergisine tabidir, stopaj %0'dır.

**Geçmiş Yıl Getirileri (%)**

	1 Aylık	3 Aylık	6 Aylık	1 Yıllık	Yılbaşından Beri
YKS	3,32	7,93	20,28	38,70	34,35
ED*	4,34	14,57	31,51	64,09	48,69
	2019	2020	2021	2022	2023
YKS	24,41	29,66	26,08	72,68	31,63
ED*	24,97	12,80	21,42	15,40	23,20

\*Eşik Değer

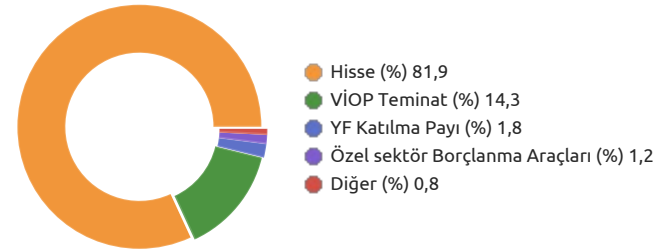
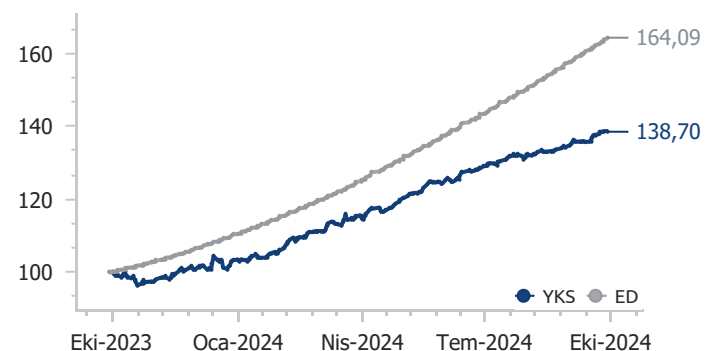
**Fon Künyesi**

Fon Kodu (Banka ve SPK Kodu)	SER01 / YKS
Halka Arz Tarihi	01.07.2009
Büyükölç (TL)	74.865.385
Fon Fiyatı (TL)	0,175601
Yıllık Yönetim Ücreti	%2,01
TEFAS Durumu	Açık

**Alım - Satım Kuralları \***

**Alım** 13:30'a kadar verilen alış talimatları T+1 fiyatıyla T+1 gününde, 13:30'dan sonra verilen alış talimatları T+2 fiyatıyla T+2'de gerçekleşir.

**Satım** 13:30'a kadar verilen satış talimatları T+1 fiyatıyla T+2 gününde, 13:30'dan sonra verilen satış talimatları T+2 fiyatıyla T+3'te gerçekleşir.

**Fon Varlık Dağılımı****Fon ve Eşik Değer Değişimi**

Varlık Sınıfı	Kod (ISIN)	Varlık Detayı	Vade	Oran (%)
Hisse Senedi	THYAO	Türk Hava Yolları	-	7,66
Hisse Senedi	BIMAS	Bim Birleşik Mağazalar	-	7,57
Hisse Senedi	TCELL	Turkcell	-	7,52
Hisse Senedi	GARAN	Garanti Bankası	-	6,51
Hisse Senedi	AKBNK	Akbank	-	6,31
Hisse Senedi	TUPRS	Tüpraş	-	5,59
Hisse Senedi	KCHOL	Koç Holding	-	5,58
Hisse Senedi	YKBNK	Yapı Ve Kredi Bankası	-	5,13
Hisse Senedi	ISCTR	İş Bankası (C)	-	3,89
Hisse Senedi	EREGL	Ereğli Demir Çelik	-	3,70

\*2024/08 itibarıyla.

	Oran (%)
Fonun Standart Sapması	0,39
Karşılaştırma Ölçütü Standart Sapması	0,14
Alpha	0,03
Beta	-0,30
Sharpe	-0,02
Bilgi Rasyosu Değeri (Yıllıklandırılmış)	-0,13

**Fon Tanıtım Videosunu İzlemek İçin:**

[www.youtube.com/@yatirimdunyam](http://www.youtube.com/@yatirimdunyam)



**Fon Temasına Dair Görüş**

Fon, yatırımlarını geniş yerli ve yabancı yatırım yelpazesıyla değişen piyasa koşullarına uygun aktif yönetim stratejisiyle yapacaktır.

**Yatırım Stratejisi**

Fon, yatırım stratejisi çerçevesinde yurt içi ve yurt dışı kamu ve özel sektör borçlanma araçları ile ortaklık paylarına yatırım yapmakla birlikte, TL bazında yüksek getiri sağlamayı amaçlamaktadır ve değişken piyasa koşullarına göre esnek olarak yönetilmektedir.

**Kime Uygun?**

Çoklu varlık stratejisiyle aktif ve esnek yönetilen bir yatırım yapmak isteyen yatırımcılar

**Eşik Değer**

Fonun eşik değeri bulunmaktadır ve BIST-KYD 1 Aylık TL Mevduat Endeksi' dir.

**Bu Fon Ne kadar Riskli?**

5. Seviye Orta Risk

Fon risk değeri; fonun haftalık getirileri üzerinden, volatilitesi dikkate alınarak hesaplanır. Bir en az riskli 7 en fazla riskli olmak üzere risk değeri 1 ile 7 arasındadır.

**Vergilendirme**

Fon katılma payı alım satım kazancı:  
Gerçek Kişiler: % 10 stopaja,  
Tüzel Kişiler: Kurumlar Vergisine tabidir, stopaj %0'dır.

\*Sürekli olarak portföyünün en az %51'i Borsa İstanbul'da işlem gören hisse senetlerinden oluşan yatırım fonlarının bir yıldan fazla süreyle elde tutulan katılma paylarının elden çıkarılmasından elde edilen gelirler %0 stopaja tabidir.

**Geçmiş Yıl Getirileri (%)**

	1 Aylık	3 Aylık	6 Aylık	1 Yıllık	Yılbaşından Beri
YDP	1,65	-2,58	-	-	14,05
ED*	3,50	13,25	-	-	25,40
	2019	2020	2021	2022	2023
YDP	-	-	-	-	-
ED*	-	-	-	-	-

\*Eşik Değer

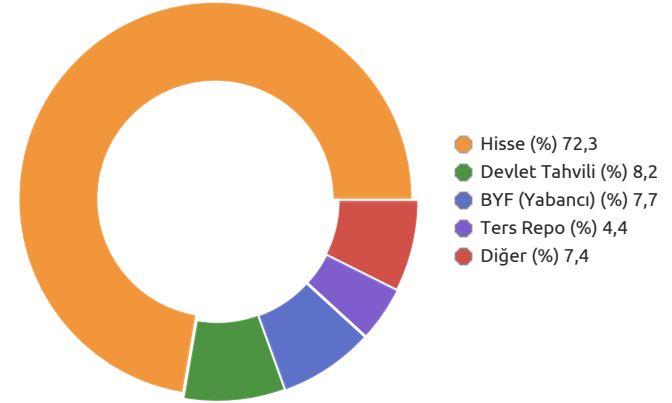
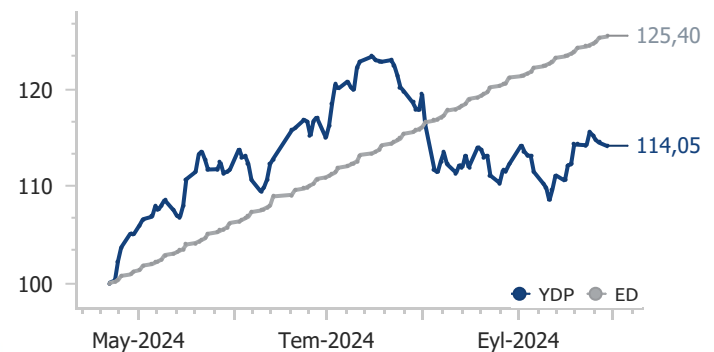
**Fon Künyesi**

Fon Kodu (Banka ve SPK Kodu)	YFPY3 / YDP
Halka Arz Tarihi	22.04.2024
Büyükölç (TL)	294.670.764
Fon Fiyatı (TL)	1,140549
Yıllık Yönetim Ücreti	%2,01
TEFAS Durumu	Açık

**Alım - Satım Kuralları \***

**Alım** 13:30'a kadar verilen alış talimatları T+1 fiyatıyla T+1 gününde, 13:30'dan sonra verilen alış talimatları T+2 fiyatıyla T+2'de gerçekleşir.

**Satım** 13:30'a kadar verilen satış talimatları T+1 fiyatıyla T+2 gününde, 13:30'dan sonra verilen satış talimatları T+2 fiyatıyla T+3'te gerçekleşir.

**Fon Varlık Dağılımı****Fon ve Eşik Değer Değişimi**

Varlık Sınıfı	Kod (ISIN)	Varlık Detayı	Vade	Oran (%)
Borsa Yatırım Fonu	TQQQ	Proshares Ultrapro Qqq	-	7,05
Hisse Senedi	GARAN	Garanti Bankası	-	5,48
Hisse Senedi	TCELL	Turkcell	-	4,95
Hisse Senedi	ISCTR	İş Bankası (C)	-	4,64
Hisse Senedi	THYAO	Türk Hava Yolları	-	4,59
Hisse Senedi	TOASO	Tofaş Otomobil Fab.	-	4,47
Hisse Senedi	KCHOL	Koç Holding	-	4,26
Devlet Tahvil ve Hazine Bonoları	TRT051033T12	Türkiye 26,2 05/10/33	05.10.2033	3,95
Hisse Senedi	MGROS	Migros	-	3,70
Hisse Senedi	ULKER	Ülker	-	3,39

\*2024/08 itibarıyladır.

	Oran (%)
Fonun Standart Sapması	1,08
Karşılaştırma Ölçütü Standart Sapması	0,14
Alpha	0,25
Beta	-0,68
Sharpe	-0,04
Bilgi Rasyosu Değeri (Yıllıklandırılmış)	-0,07

**Fon Tanıtım Videosunu İzlemek İçin:**

[www.youtube.com/@yatirimdunyam](http://www.youtube.com/@yatirimdunyam)





**Fon Temasına Dair Görüş**

Fon Nasdaq 100 teknoloji hisselerine yatırım yapmaktadır. Başta FED olmak üzere Merkez Bankalarının 2022-2023 yılındaki sıkılaştırıcı para politikasının 2024 yılında yerini faiz indirimlerine bırakması yurtdışı piyasalar açısından belirleyici olacak.

**Yatırım Stratejisi**

Fon toplamının en az %80'i yurtdışı borsalarda teknolojik ilerleme sağlayan ve yeni teknolojiler geliştiren ürün, süreç, hizmet sunan bilişim teknolojileri, elektronik, biyoteknoloji, telekomünikasyon, elektronik ticaret, yenilenebilir enerji teknolojileri, medikal teknoloji, savunma teknolojileri, hava ve uzay teknolojileri, online iletişim ve elektronik ödeme sistemleri vb. teknoloji alanındaki şirketlerin ortaklık paylarına yatırım yaparak teknoloji alanındaki global fırsatları yakalamayı hedefler.

**Kime Uygun?**

Nasdaq endeksinde yer alan Amerikan teknoloji şirketlerine yatırım yapmak isteyen yatırımcılar.

**Karşılaştırma Ölçütü**

%5 BIST-KYD Repo (Brüt) + %35 NDX100 Getiri Endeksi + %5 BIST-KYD 1 Aylık Gösterge Mevduat USD (TL) + %55 Nasdaq 100 Teknoloji Sektör Endeksi

**Bu Fon Ne kadar Riskli?**

**7. Seviye Yüksek Risk**

Fon risk değeri; fonun haftalık getirileri üzerinden, volatilitesi dikkate alınarak hesaplanır. Bir en az riskli 7 en fazla riskli olmak üzere risk değeri 1 ile 7 arasındadır.

**Vergilendirme**

Fon katılma payı alım satım kazancı:

Gerçek Kişiler: % 10 stopaja,

Tüzel Kişiler: Kurumlar Vergisine tabidir, stopaj %0'dır.

**Geçmiş Yıl Getirileri (%)**

	1 Aylık	3 Aylık	6 Aylık	1 Yıllık	Yılbaşından Beri
YAY	5,08	2,87	9,50	56,79	27,35
KÖ*	3,23	3,51	11,01	65,08	31,58
	2019	2020	2021	2022	2023
YAY	46,89	68,84	116,65	-14,58	143,62
KÖ*	52,79	73,05	120,79	-7,32	142,06

\* Karşılaştırma Ölçütü

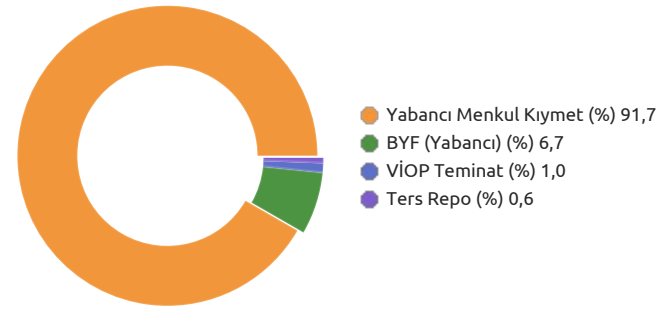
**Fon Künyesi**

Fon Kodu (Banka ve SPK Kodu)	YFAY1 / YAY
Halka Arz Tarihi	15.06.1990
Büyüklik (TL)	9.070.903.559
Fon Fiyatı (TL)	774,563607
Yıllık Yönetim Ücreti	%3,25
TEFAS Durumu	Açık

**Alım - Satım Kuralları \***

**Alım** 13:30'a kadar verilen alış talimatları T+1 fiyatıyla T+1 gününde, 13:30'dan sonra verilen alış talimatları T+2 fiyatıyla T+2'de gerçekleşir.

**Satım** 13:30'a kadar verilen satış talimatları T+1 fiyatıyla T+3 gününde, 13:30'dan sonra verilen satış talimatları T+2 fiyatıyla T+4'te gerçekleşir.

**Fon Varlık Dağılımı****Fon ve Karşılaştırma Ölçütü Değişimi**

Varlık Sınıfı	Kod (ISIN)	Varlık Detayı	Vade	Oran (%)
Yabancı Menkul Kıymetler	AAPL	Apple Inc	-	4,04
Yabancı Menkul Kıymetler	MSFT	Microsoft Corp	-	3,68
Yabancı Menkul Kıymetler	AVGO	Broadcom Inc	-	3,34
Yabancı Menkul Kıymetler	QCOM	Qualcomm Inc	-	3,14
Yabancı Menkul Kıymetler	TSLA	Tesla Inc	-	3,10
Yabancı Menkul Kıymetler	GOOGL	Alphabet Inc (A)	-	2,90
Yabancı Menkul Kıymetler	BABA	Alibaba Group Holding Ltd (Dr)	-	2,88
Borsa Yatırım Fonu	SOXS	Direxion Daily Semiconductor Bear 3X Shares	-	2,58
Yabancı Menkul Kıymetler	AMD	Advanced Micro Devices Inc	-	2,54
Yabancı Menkul Kıymetler	AMZN	Amazon.Com Inc	-	2,50

\*2024/08 itibarıyla.

	Oran (%)
Fonun Standart Sapması	1,28
Karşılaştırma Ölçütü Standart Sapması	1,22
Alpha	-0,01
Beta	0,46
Sharpe	-0,02
Bilgi Rasyosu Değeri (Yıllıklandırılmış)	-0,01

**Fon Tanıtım Videosunu İzlemek İçin:**

[www.youtube.com/@yatirimdunyam](http://www.youtube.com/@yatirimdunyam)



**Fon Temasına Dair Görüş**

Temiz ve sürdürülebilir enerji konusunun gündemde olması ve gelecekteki en önemli konular arasında kalmaya devam edecek olması nedeni ile uzun vadede bu alana yatırım yapmak isteyen yatırımcılar için fon cazibesini korumaya devam etmektedir.

**Yatırım Stratejisi**

Fon'un teması temiz, yenilenebilir, sürdürülebilir, alternatif enerji teknolojilerinde üretici, geliştirici, dağıtıcı/kurucu sıfatıyla faaliyet gösteren şirketlerin yurt içi/yurt dışında ihraç edilen sermaye piyasası araçlarına yatırım yapmaktır. Fonun asgari %80'i devamlı olarak yerli/yabancı hisse senetlerine, Amerikan ve Global Depo Sertifikalarına, yerli/yabancı borçlanma araçlarına ve kira sertifikalarına, temaya uygun yerli/yabancı yatırım fonu ve borsa yatırım fonlarına yatırılacaktır.

**Kime Uygun?**

Önümüzdeki dönemde küresel enerji sektöründe gerçekleşebilecek dönüşüm sürecine iştirak edebilecek şirketlere yatırım yaparak getiri hedefleyen yatırımcılar için uygundur.

**Karşılaştırma Ölçütü**

%65 S&P Global Clean Energy Select Getiri Endeksi + %15 BIST-KYD ÖSBA Sabit Endeksi + %5 BIST Sürdürülebilirlik Endeksi + %15 BIST-KYD Repo (Brüt) Endeksi

**Bu Fon Ne kadar Riskli?**

**6. Seviye Yüksek Risk**

Fon risk değeri; fonun haftalık getirileri üzerinden, volatilitesi dikkate alınarak hesaplanır. Bir en az riskli 7 en fazla riskli olmak üzere risk değeri 1 ile 7 arasındadır.

**Vergilendirme**

Fon katılma payı alım satım kazancı:

Gerçek Kişiler: % 10 stopaja,

Tüzel Kişiler: Kurumlar Vergisine tabidir, stopaj %0'dır.

**Geçmiş Yıl Getirileri (%)**

	1 Aylık	3 Aylık	6 Aylık	1 Yıllık	Yılbaşından Beri
YJH	0,26	1,42	6,25	15,76	4,16
KÖ*	3,95	10,23	12,49	29,73	13,10
	2019	2020	2021	2022	2023
YJH	-	-	17,95	39,94	33,98
KÖ*	-	-	28,26	32,02	37,31

\* Karşılaştırma Ölçütü

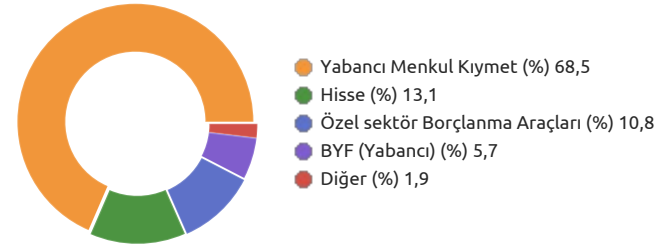
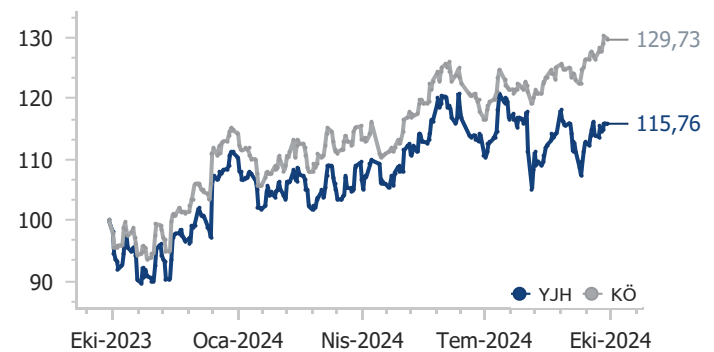
**Fon Künyesi**

Fon Kodu (Banka ve SPK Kodu)	ESG01 / YJH
Halka Arz Tarihi	27.09.2021
Büyükölç (TL)	85.110.698
Fon Fiyatı (TL)	2,303278
Yıllık Yönetim Ücreti	%2,48
TEFAS Durumu	Açık

**Alım - Satım Kuralları \***

**Alım** 13:30'a kadar verilen alış talimatları T+1 fiyatıyla T+1 gününde, 13:30'dan sonra verilen alış talimatları T+2 fiyatıyla T+2'de gerçekleşir.

**Satım** 13:30'a kadar verilen satış talimatları T+1 fiyatıyla T+3 gününde, 13:30'dan sonra verilen satış talimatları T+2 fiyatıyla T+4'te gerçekleşir.

**Fon Varlık Dağılımı****Fon ve Karşılaştırma Ölçütü Değişimi**

Varlık Sınıfı	Kod (ISIN)	Varlık Detayı	Vade	Oran (%)
Yabancı Menkul Kıymetler	FSLR	First Solar Inc	-	6,88
Yabancı Menkul Kıymetler	ENPH	Enphase Energy Inc	-	5,44
Yabancı Menkul Kıymetler	RUN	Sunrun Inc	-	4,19
Yabancı Menkul Kıymetler	ITRI	Itron Inc	-	4,11
Özel Sektör Tahvili	TRSYKKBK92911	Ykbnk 20/09/29	20.09.2029	3,83
Yabancı Menkul Kıymetler	DAR	Darling Ingredients Inc	-	3,65
Özel Sektör Tahvili	TRSTHALE2716	Halkb 22/10/27	22.10.2027	3,55
Özel Sektör Tahvili	TRSVKFB92719	Vakbn 06/09/27	06.09.2027	3,54
Yabancı Menkul Kıymetler	RIVN	Rivian Automotive Inc (A)	-	3,33
Özel Sektör Tahvili	TRSTISB72712	Isctr 27/07/27	27.07.2027	3,30

\*2024/08 itibarıyladır.

	Oran (%)
Fonun Standart Sapması	1,48
Karşılaştırma Ölçütü Standart Sapması	0,99
Alpha	-0,05
Beta	0,86
Sharpe	-0,09
Bilgi Rasyosu Değeri (Yıllıklandırılmış)	-0,03

## Fon Tanıtım Videosunu İzlemek İçin:

[www.youtube.com/@yatirimdunyam](http://www.youtube.com/@yatirimdunyam)



**Fon Temasına Dair Görüş**

Son dönemde gündeme gelen enerji güvenliği ve fosil yakıt kullanımının azaltılması otonom araç teknolojisinin daha hızlı ilerlemesinin yolunu açacaktır. Başta ABD olmak üzere, Avrupa ve Asya piyasalarına da yatırım yapabilen bir fon olması nedeni ile bu sektöre yatırım yapmak isteyen yatırımcılar için öne çıkmaya devam etmektedir.

**Yatırım Stratejisi**

Fon'un teması elektrikli araç üreten, üretimini destekleyen (yedek parça üretimi, araç teknolojisi üretimi, pil üretimi, madencilik ve benzeri) şirketlerin yurt içi ve yurt dışında ihraç edilen sermaye piyasası araçlarına yatırım yapmaktır. Fonun asgari %80'i devamlı olarak yerli/yabancı hisse senetlerine, Amerikan ve Global Depo Sertifikalarına, yerli/yabancı borçlanma araçlarına ve kira sertifikalarına, temaya uygun yerli/yabancı yatırım fonu ve borsa yatırım fonlarına yatırılacaktır.

**Kime Uygun?**

Elektrikli araç sektöründe gerçekleşen dönüşüm sürecine iştirak eden şirketlere yatırım yapmak isteyen yatırımcılar.

**Karşılaştırma Ölçütü**

%10 BIST 100 GETİRİ + %10 BIST-KYD ÖSBA Sabit + %15 BIST-KYD Repo (Brüt) + %55 The Solactive Autonomous & Electric Vehicles Index (Getiri Endeksi) + %10 The Solactive Global Lithiu

**Bu Fon Ne kadar Riskli?**

**6. Seviye Yüksek Risk**

Fon risk değeri; fonun haftalık getirileri üzerinden, volatilitesi dikkate alınarak hesaplanır. Bir en az riskli 7 en fazla riskli olmak üzere risk değeri 1 ile 7 arasındadır.

**Vergilendirme**

Fon katılma payı alım satım kazancı:

Gerçek Kişiler: % 10 stopaja,

Tüzel Kişiler: Kurumlar Vergisine tabidir, stopaj %0'dır.

**Geçmiş Yıl Getirileri (%)**

	1 Aylık	3 Aylık	6 Aylık	1 Yıllık	Yılbaşından Beri
YLO	3,30	2,82	11,62	35,87	25,53
KÖ*	5,57	6,57	8,66	30,67	19,81
	2019	2020	2021	2022	2023
YLO	-	-	-	23,21	71,15
KÖ*	-	-	-	20,10	66,88

\* Karşılaştırma Ölçütü

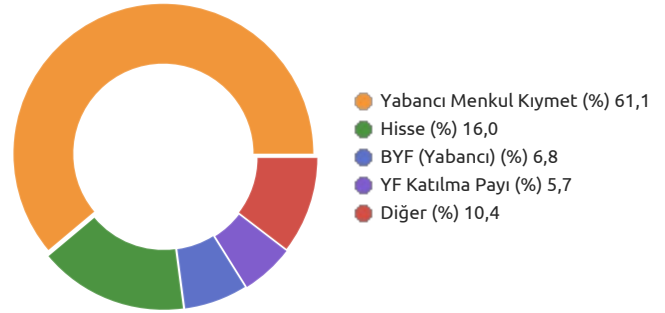
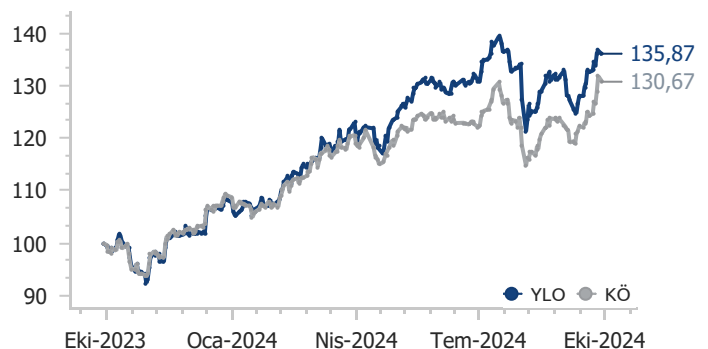
**Fon Künyesi**

Fon Kodu (Banka ve SPK Kodu)	ESG03 / YLO
Halka Arz Tarihi	15.03.2022
Büyükölç (TL)	136.205.582
Fon Fiyatı (TL)	2,647040
Yıllık Yönetim Ücreti	%2,48
TEFAS Durumu	Açık

**Alım - Satım Kuralları \***

**Alım** 13:30'a kadar verilen alış talimatları T+1 fiyatıyla T+1 gününde, 13:30'dan sonra verilen alış talimatları T+2 fiyatıyla T+2'de gerçekleşir.

**Satım** 13:30'a kadar verilen satış talimatları T+1 fiyatıyla T+3 gününde, 13:30'dan sonra verilen satış talimatları T+2 fiyatıyla T+4'te gerçekleşir.

**Fon Varlık Dağılımı****Fon ve Karşılaştırma Ölçütü Değişimi**

Varlık Sınıfı	Kod (ISIN)	Varlık Detayı	Vade	Oran (%)
Yabancı Menkul Kıymetler	MSFT	Microsoft Corp	-	5,15
Yabancı Menkul Kıymetler	CRS	Carpenter Technology Corp	-	5,14
Yabancı Menkul Kıymetler	GOOGL	Alphabet Inc (A)	-	4,60
Yabancı Menkul Kıymetler	ATI	Atı Inc	-	3,74
Hisse Senedi	SAHOL	Sabancı Holding	-	3,66
Borsa Yatırım Fonu	TQQQ	Proshares Ultrapro Qqq	-	3,49
Hisse Senedi	KCHOL	Koç Holding	-	3,31
Hisse Senedi	TOASO	Tofaş Otomobil Fab.	-	3,14
Borsa Yatırım Fonu	DRIV	Global X Autonomous & Electric Vehicles Etf	-	3,12
Hisse Senedi	FROTO	Ford Otosan	-	2,92

\*2024/08 itibarıyla.

	Oran (%)
Fonun Standart Sapması	1,07
Karşılaştırma Ölçütü Standart Sapması	0,91
Alpha	0,01
Beta	0,72
Sharpe	-0,04
Bilgi Rasyosu Değeri (Yıllıklandırılmış)	0,03

**Fon Tanıtım Videosunu İzlemek İçin:**

[www.youtube.com/@yatirimdunyam](http://www.youtube.com/@yatirimdunyam)





**Fon Temasına Dair Görüş**

İklim krizi ve küresel ısınmayla birlikte son dönemde ülkeler ve şirketler yatırımlarını bu alanlara yoğunlaştırdı. Fon, iklim değişikliğine karşı değişik sektörlerde teknoloji ve üretim alternatifleri ile çözüm sunan şirketlere yatırım yapmaktadır. Bu süreçte orta-uzun vadede yatırım fırsatlarının ortaya çıkması beklenmektedir.

**Yatırım Stratejisi**

Fonun teması iklim değişikliğine karşı tarım, elektrik ve ısınma, ulaşım, geri dönüşüm ve yeniden kullanım, inşaat sektörlerinde teknoloji ve üretim çözümleri ortaya koyan şirketlerin sermaye piyasası araçlarına yatırım yapmaktır. Fonun asgari %80'i devamlı olarak yerli/yabancı hisse senetlerine, Amerikan ve Global Depo Sertifikalarına, yerli/yabancı borçlanma araçlarına ve kira sertifikalarına, temaya uygun yerli/yabancı yatırım fonu ve borsa yatırım fonlarına yatırılacaktır.

**Kime Uygun?**

Küresel enerji sektöründe gerçekleşen dönüşüm sürecine iştirak eden şirketlere yatırım yaparak getiri hedefleyen yatırımcılar.

**Eşik Değer**

Fonun eşik değeri bulunmaktadır ve %65 MSCI ACWI Climate Change Net Return Endeksi (USD) + %30 BIST Sürdürülebilirlik Getiri Endeksi + %5 BIST- KYD Repo (Brüt) Endeksi' dir.

**Bu Fon Ne kadar Riskli?**

**7. Seviye Yüksek Risk**

Fon risk değeri; fonun haftalık getirileri üzerinden, volatilitesi dikkate alınarak hesaplanır. Bir en az riskli 7 en fazla riskli olmak üzere risk değeri 1 ile 7 arasındadır.

**Vergilendirme**

Fon katılma payı alım satım kazancı:

Gerçek Kişiler: % 10 stopaja,

Tüzel Kişiler: Kurumlar Vergisine tabidir, stopaj %0'dır.

**Geçmiş Yıl Getirileri (%)**

	1 Aylık	3 Aylık	6 Aylık	1 Yıllık	Yılbaşından Beri
YPC	1,98	3,09	19,35	50,32	42,49
ED*	2,99	5,30	18,17	59,53	43,07
	2019	2020	2021	2022	2023
YPC	-	-	-	24,32	75,06
ED*	-	-	-	21,48	85,20

\*Eşik Değer

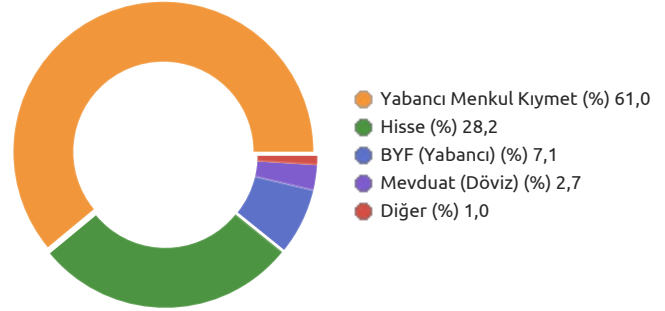
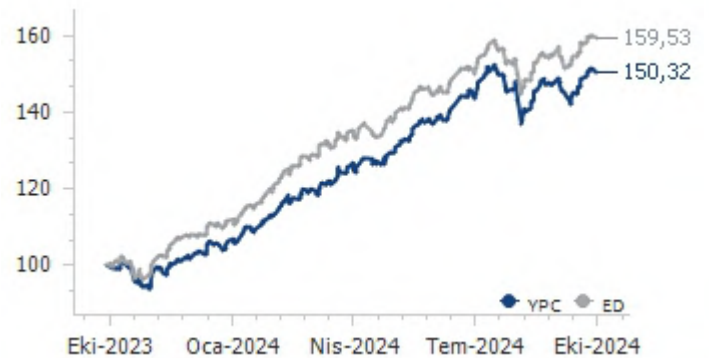
**Fon Künyesi**

Fon Kodu (Banka ve SPK Kodu)	ESG04 / YPC
Halka Arz Tarihi	01.08.2022
Büyüklik (TL)	72.809.045
Fon Fiyatı (TL)	3,1009
Yıllık Yönetim Ücreti	%2,48
TEFAS Durumu	Açık

**Alım - Satım Kuralları \***

**Alım** 13:30'a kadar verilen alış talimatları T+1 fiyatıyla T+1 gününde, 13:30'dan sonra verilen alış talimatları T+2 fiyatıyla T+2'de gerçekleşir.

**Satım** 13:30'a kadar verilen satış talimatları T+1 fiyatıyla T+3 gününde, 13:30'dan sonra verilen satış talimatları T+2 fiyatıyla T+4'te gerçekleşir.

**Fon Varlık Dağılımı****Fon ve Eşik Değer Değişimi**

Varlık Sınıfı	Kod (ISIN)	Varlık Detayı	Vade	Oran (%)
Yabancı Menkul Kıymetler	JPM	Jpmorgan Chase & Co	-	7,12
Yabancı Menkul Kıymetler	NVDA	Nvidia Corp	-	6,35
Yabancı Menkul Kıymetler	0QZI	Meta Platforms Inc (A)	-	6,05
Borsa Yatırım Fonu	CRBN	Crbn	-	5,88
Yabancı Menkul Kıymetler	GS	The Goldman Sachs Group Inc	-	5,04
Yabancı Menkul Kıymetler	UNH	Unitedhealth Group Inc	-	4,37
Yabancı Menkul Kıymetler	AMZN	Amazon.Com Inc	-	4,14
Hisse Senedi	GARAN	Garanti Bankası	-	3,96
Yabancı Menkul Kıymetler	GOOGL	Alphabet Inc (A)	-	3,75
Yabancı Menkul Kıymetler	AAPL	Apple Inc	-	3,68

\*2024/08 itibarıyla.

	Oran (%)
Fonun Standart Sapması	0,89
Karşılaştırma Ölçütü Standart Sapması	0,78
Alpha	0,00
Beta	0,84
Sharpe	0,03
Bilgi Rasyosu Değeri (Yıllıklandırılmış)	-0,01

**Fon Tanıtım Videosunu İzlemek İçin:**

[www.youtube.com/@yatirimdunyam](http://www.youtube.com/@yatirimdunyam)



**Fon Temasına Dair Görüş**

İklim krizi ve küresel ısınmayla birlikte, artan talep ve arz kısıtı tarım temasının her geçen gün önemini arttırmakta, tarım ve gıda teknolojileri ve üretimi artırıcı programlar daha da önemli hale gelmektedir. Fon, küresel tarım sektöründe faaliyet gösteren şirketlere yatırım yapması nedeni ile uzun vadede öne çıkan fonlar arasındadır.

**Yatırım Stratejisi**

Fon'un ana yatırım stratejisi küresel tarım sektöründe faaliyet gösteren şirketler ve bu şirketlere hizmet/ ürün sağlayan şirketlerin ihraç ettikleri kıymetlere yatırım imkanı sunmak olarak belirlenmiştir. Fonun asgari %80'i devamlı olarak yerli/yabancı hisse senetlerine, Amerikan ve Global Depo Sertifikalarına, yerli/yabancı borçlanma araçlarına ve kira sertifikalarına, temaya uygun yerli/yabancı yatırım fonu ve borsa yatırım fonlarına yatırılacaktır.

**Kime Uygun?**

Tarım ve gıda teknolojileri ile üretimi artırıcı faaliyetler gösteren şirketlere yatırım yapmak isteyen yatırımcılar.

**Karşılaştırma Ölçütü**

%65 Indxx Global Agriculture Net Total Return USD Endeksi (IGAINT) + %15 BIST Gıda Getiri Endeksi + %10 BIST-KYD ÖSBA Sabit Endeksi + %10 BIST- KYD Repo (Brüt) Endeksi

**Bu Fon Ne kadar Riskli?**

**6. Seviye Yüksek Risk**

Fon risk değeri; fonun haftalık getirileri üzerinden, volatilitesi dikkate alınarak hesaplanır. Bir en az riskli 7 en fazla riskli olmak üzere risk değeri 1 ile 7 arasındadır.

**Vergilendirme**

Fon katılma payı alım satım kazancı:

Gerçek Kişiler: % 10 stopaja,

Tüzel Kişiler: Kurumlar Vergisine tabidir, stopaj %0'dır.

**Geçmiş Yıl Getirileri (%)**

	1 Aylık	3 Aylık	6 Aylık	1 Yıllık	Yılbaşından Beri
YTV	1,41	3,57	11,86	29,67	24,08
KÖ*	0,02	2,33	10,20	35,08	27,65
	2019	2020	2021	2022	2023
YTV	-	-	-	-	51,05
KÖ*	-	-	-	-	45,95

\* Karşılaştırma Ölçütü

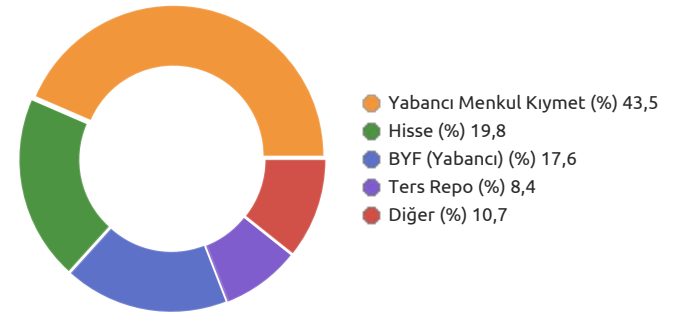
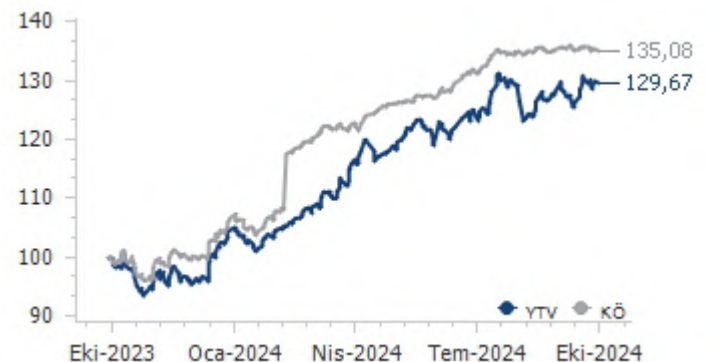
**Fon Künyesi**

Fon Kodu (Banka ve SPK Kodu)	TARIM / YTV
Halka Arz Tarihi	23.05.2023
Büyüklik (TL)	142.619.657
Fon Fiyatı (TL)	1,8742
Yıllık Yönetim Ücreti	%2,48
TEFAS Durumu	Açık

**Alım - Satım Kuralları \***

**Alım** 13:30'a kadar verilen alış talimatları T+1 fiyatıyla T+1 gününde, 13:30'dan sonra verilen alış talimatları T+2 fiyatıyla T+2'de gerçekleşir.

**Satım** 13:30'a kadar verilen satış talimatları T+1 fiyatıyla T+3 gününde, 13:30'dan sonra verilen satış talimatları T+2 fiyatıyla T+4'te gerçekleşir.

**Fon Varlık Dağılımı****Fon ve Karşılaştırma Ölçütü Değişimi**

Varlık Sınıfı	Kod (ISIN)	Varlık Detayı	Vade	Oran (%)
Borsa Yatırım Fonu	MOO	Vaneck Vectors Agribusiness Etf	-	8,37
Borsa Yatırım Fonu	FTAG	First Trust Indxx Global Agriculture Etf	-	8,21
Yabancı Menkul Kıymetler	DE	Deere & Co	-	7,39
Hisse Senedi	CCOLA	Coca Cola İçecek	-	5,91
Yabancı Menkul Kıymetler	BAYN	Bayer Ag	-	5,53
Hisse Senedi	AEFES	Anadolu Efes Biracılık	-	5,08
Yatırım Fonu	YPT	YKP Para Piyasası Serbest (Tl) Fon	-	5,03
Hisse Senedi	BIMAS	Bim Birleşik Mağazalar	-	4,95
Yabancı Menkul Kıymetler	BAS	Basf Se	-	4,58
Yabancı Menkul Kıymetler	CTVA	Corteva Inc	-	4,23

\*2024/08 itibarıyla.

	Oran (%)
Fonun Standart Sapması	0,73
Karşılaştırma Ölçütü Standart Sapması	0,72
Alpha	-0,03
Beta	0,23
Sharpe	-0,07
Bilgi Rasyosu Değeri (Yıllıklandırılmış)	-0,01

**Fon Tanıtım Videosunu İzlemek İçin:**

[www.youtube.com/@yatirimdunyam](http://www.youtube.com/@yatirimdunyam)



**Fon Temasına Dair Görüş**

Fintech ve Blokzincir teknolojisinde faaliyet gösteren şirketlerin kıymetlerine yatırım yapma fırsatı sunar. Dijitalleşme ile beraber fintech ve blokzincir teknolojisinin farklı sektörlerde yaygınlaşmaya başlayacak olması ve ülkeler arasında homojen yayılımının olması beklentisi ile uzun vadede yatırım yapılabilir.

**Yatırım Stratejisi**

Fon toplam değerinin en az %80'i devamlı olarak finansal teknolojiler ve blok zinciri teknolojileri alanında faaliyet gösteren şirketlerin ortaklık paylarına, borçlanma araçlarına ve finansal teknolojiler ve blok zinciri teknolojileri alanında yatırım imkanı sağlayan yerli/yabancı yatırım fonları ile yerli/yabancı borsa yatırım fonlarına yatırım yapılacaktır.

**Kime Uygun?**

Finansal ve blok zinciri teknolojiler alanında faaliyet gösteren şirketlere yatırım yapmak isteyen yatırımcılar.

**Karşılaştırma Ölçütü**

%15 BIST Teknoloji Ağırlık Sınırlamalı Getiri + %20 BIST-KYD Repo (Brüt) + %35 The Reality Shares Nasdaq Blockchain Economy Net Getiri Endeksi + %30 STOXX Global Fintech Net Getiri Endeksi

**Bu Fon Ne kadar Riskli?**

**6. Seviye Yüksek Risk**

Fon risk değeri; fonun haftalık getirileri üzerinden, volatilitesi dikkate alınarak hesaplanır. Bir en az riskli 7 en fazla riskli olmak üzere risk değeri 1 ile 7 arasındadır.

**Vergilendirme**

Fon katılma payı alım satım kazancı:

Gerçek Kişiler: % 10 stopaja,

Tüzel Kişiler: Kurumlar Vergisine tabidir, stopaj %0'dır.

**Geçmiş Yıl Getirileri (%)**

	1 Aylık	3 Aylık	6 Aylık	1 Yıllık	Yılbaşından Beri
YZC	2,98	8,91	14,71	73,74	41,41
KÖ*	3,02	10,89	11,39	71,47	40,75
	2019	2020	2021	2022	2023
YZC	-	-	-	-29,17	110,29
KÖ*	-	-	-	12,33	87,51

\* Karşılaştırma Ölçütü

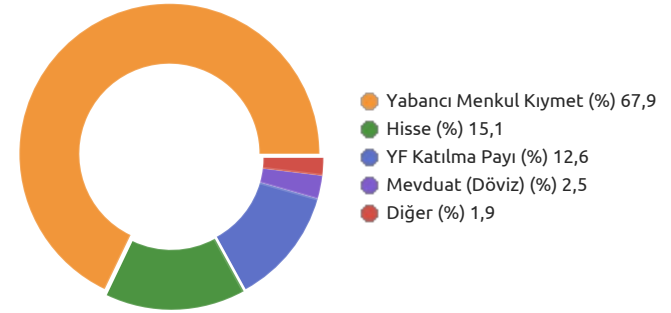
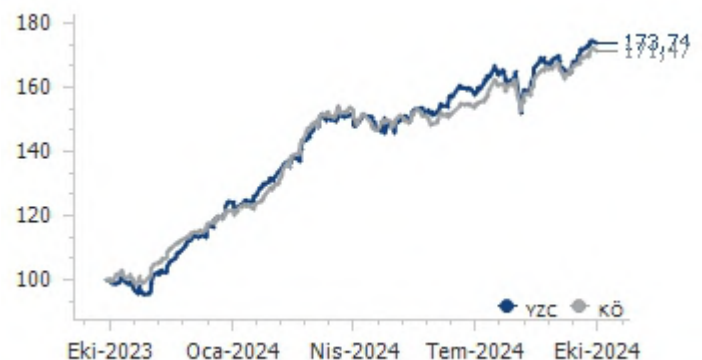
**Fon Künyesi**

Fon Kodu (Banka ve SPK Kodu)	FTBC1 / YZC
Halka Arz Tarihi	20.01.2022
Büyükölç (TL)	288.503.155
Fon Fiyatı (TL)	2,1063
Yıllık Yönetim Ücreti	%3,00
TEFAS Durumu	Açık

**Alım - Satım Kuralları \***

**Alım** 13:30'a kadar verilen alış talimatları T+1 fiyatıyla T+1 gününde, 13:30'dan sonra verilen alış talimatları T+2 fiyatıyla T+2'de gerçekleşir.

**Satım** 13:30'a kadar verilen satış talimatları T+1 fiyatıyla T+3 gününde, 13:30'dan sonra verilen satış talimatları T+2 fiyatıyla T+4'te gerçekleşir.

**Fon Varlık Dağılımı****Fon ve Karşılaştırma Ölçütü Değişimi**

Varlık Sınıfı	Kod (ISIN)	Varlık Detayı	Vade	Oran (%)
Yabancı Menkul Kıymetler	0QZI	Meta Platforms Inc (A)	-	5,48
Yabancı Menkul Kıymetler	MA	Mastercard Inc (A)	-	5,18
Yabancı Menkul Kıymetler	MSFT	Microsoft Corp	-	5,02
Borsa Yatırım Fonu	TQQQ	Proshares Ultrapro Qqq	-	4,51
Yabancı Menkul Kıymetler	GS	The Goldman Sachs Group Inc	-	4,50
Yabancı Menkul Kıymetler	SQ	Block Inc (A)	-	4,40
Yabancı Menkul Kıymetler	ORCL	Oracle Corp	-	4,17
Hisse Senedi	ASELS	Aselsan	-	4,15
Hisse Senedi	INDES	İndeks Bilgisayar	-	4,06
Yabancı Menkul Kıymetler	IBM	International Business Machines Corp	-	3,86

\*2024/08 itibarıyla.

	Oran (%)
Fonun Standart Sapması	1,07
Karşılaştırma Ölçütü Standart Sapması	0,84
Alpha	0,01
Beta	0,75
Sharpe	0,02
Bilgi Rasyosu Değeri (Yıllıklandırılmış)	-0,00

**Fon Tanıtım Videosunu İzlemek İçin:**

[www.youtube.com/@yatirimdunyam](http://www.youtube.com/@yatirimdunyam)





**Yatırım Stratejisi**

Fon'un yatırım amacı, Dünya altın piyasalarındaki fiyat gelişmelerini fonun yatırımcısına yüksek oranda yansıtarak orta ve uzun vadede istikrarlı bir getiri sağlamaktır. Fon toplam değerinin en az %80'i devamlı olarak borsada işlem gören altın ve altına dayalı para ve sermaye piyasası araçlarına yatırılır.

**Kime Uygun?**

Dünya altın piyasalarındaki fiyat gelişmelerinden faydalanarak orta ve uzun vadede istikrarlı bir getiri hedefleyen yatırımcılar için uygundur.

**Karşılaştırma Ölçütü**

%100 BIST-KYD Altın Fiyat Ağırlıklı Ortalama Endeksi

**Bu Fon Ne kadar Riskli?**

6. Seviye Yüksek Risk

Fon risk değeri; fonun haftalık getirileri üzerinden, volatilitesi dikkate alınarak hesaplanır. Bir en az riskli 7 en fazla riskli olmak üzere risk değeri 1 ile 7 arasındadır.

**Vergilendirme**

Fon katılma payı alım satım kazancı:  
Gerçek Kişiler: 193 sayılı GVK'nın geçici 67.nci maddesinde yer alan Yatırım Fonları için tevkifat oranları;  
23.12.2020-30.04.2024 tarihleri arasında yapılan alımların bozum işlemlerinde %0,  
01.05.2024-31.10.2024 tarihleri arasında yapılan alımların bozum işlemlerinde %7,5 stopaj kesintisi uygulanacaktır.  
Tüzel Kişiler: Kurumlar Vergisine tabidir, stopaj %0'dır.

**Geçmiş Yıl Getirileri (%)**

	1 Aylık	3 Aylık	6 Aylık	1 Yıllık	Yılbaşından Beri
YKT	10,49	24,50	30,73	90,01	55,86
KÖ*	8,68	23,86	32,18	85,64	54,89
	2019	2020	2021	2022	2023
YKT	29,72	53,49	70,56	40,01	79,29
KÖ*	33,83	55,13	71,56	40,86	80,23

\* Karşılaştırma Ölçütü

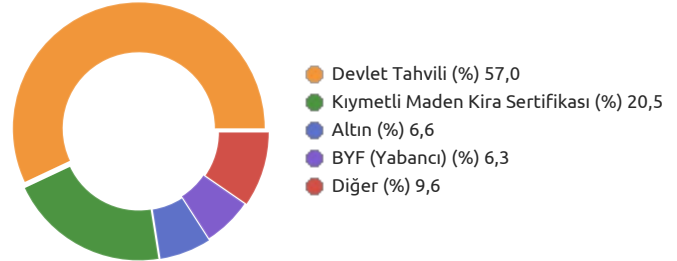
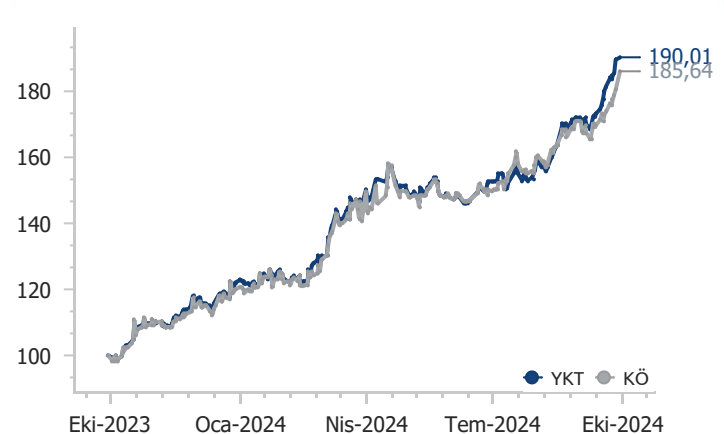
**Fon Künyesi**

Fon Kodu (Banka ve SPK Kodu)	YFBA1 / YKT
Halka Arz Tarihi	15.03.2010
Büyükük (TL)	17.007.650.271
Fon Fiyatı (TL)	0,422480
Yıllık Yönetim Ücreti	%2,01
TEFAS Durumu	Açık

**Alım - Satım Kuralları \***

**Alım** 13:30'a kadar verilen alış talimatları T+1 fiyatıyla T+1 gününde, 13:30'dan sonra verilen alış talimatları T+2 fiyatıyla T+2'de gerçekleşir.

**Satım** 13:30'a kadar verilen satış talimatları T+1 fiyatıyla T+1 gününde, 13:30'dan sonra verilen satış talimatları T+2 fiyatıyla T+2'de gerçekleşir.

**Fon Varlık Dağılımı****Fon ve Karşılaştırma Ölçütü Değişimi**

**Fon Temasına Dair Görüş**

Gümüş ve gümüşe dayalı devamlı piyasa araçlarına yaptığı yatırım ile öne çıkmaktadır. Piyasa oynaklığına daha hassas olması göz önünde bulundurularak uzun vadede olumlu beklentiler devam etmektedir.

**Yatırım Stratejisi**

Fon yatırım stratejisi olarak fon toplam değerinin en az %80'i devamlı olarak gümüşe dayalı yatırım fonları katılma payları ve/veya gümüş endeksini takip etmek üzere kurulu borsa yatırım fonu katılma paylarına yatırılır. Yerli ve yabancı borsalarda işlem gören ve hedefi gümüş fiyatının TL para birimine yansımını azami ölçüde yansıtmak olan borsa yatırım fonlarına yatırım yapmaktadır.

**Kime Uygun?**

Gümüş fiyatlarındaki gelişmelerden faydalanmak isteyen orta ve uzun vadede getiri hedefleyen yatırımcılar.

**Karşılaştırma Ölçütü**

%95 Reuters Gümüş Fiyatı (TL) + %5 BIST KYD Repo (Brüt) Endeksi

**Bu Fon Ne kadar Riskli?**

**7. Seviye Yüksek Risk**

Fon risk değeri; fonun haftalık getirileri üzerinden, volatilitesi dikkate alınarak hesaplanır. Bir en az riskli 7 en fazla riskli olmak üzere risk değeri 1 ile 7 arasındadır.

**Vergilendirme**

Fon katılma payı alım satım kazancı:  
Gerçek Kişiler:193 sayılı GVK'nın geçici 67.nci maddesinde yer alan Yatırım Fonları için tevkifat oranları;  
23.12.2020-30.04.2024 tarihleri arasında yapılan alımların bozum işlemlerinde %0,  
01.05.2024-31.10.2024 tarihleri arasında yapılan alımların bozum işlemlerinde %7,5 stopaj kesintisi uygulanacaktır.  
Tüzel Kişiler: Kurumlar Vergisine tabidir, stopaj %0'dır.

**Geçmiş Yıl Getirileri (%)**

	1 Aylık	3 Aylık	6 Aylık	1 Yıllık	Yılbaşından Beri
YZG	7,37	10,54	30,15	67,06	47,24
KÖ*	-	-	-	-	-
	2019	2020	2021	2022	2023
YZG	-	-	48,86	39,31	56,45
KÖ*	-	-	-	-	-

\* Karşılaştırma Ölçütü

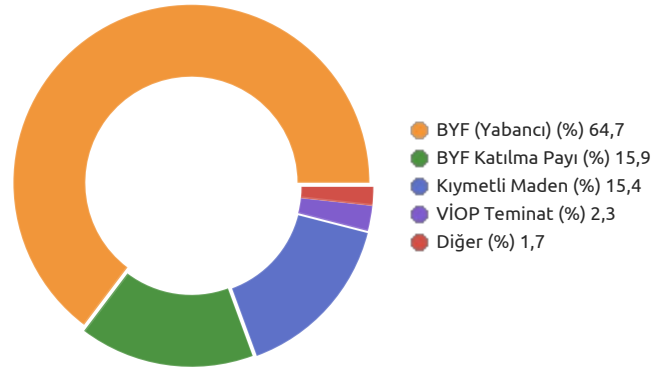
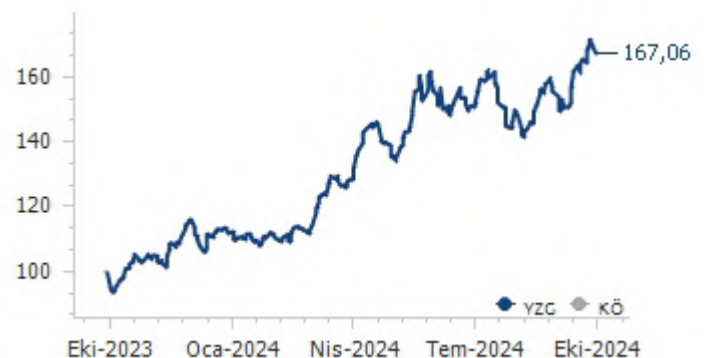
**Fon Künyesi**

Fon Kodu (Banka ve SPK Kodu)	GUMUS / YZG
Halka Arz Tarihi	11.01.2021
Büyükölç (TL)	3.414.694.777
Fon Fiyatı (TL)	4,7772
Yıllık Yönetim Ücreti	%2,01
TEFAS Durumu	Açık

**Alım - Satım Kuralları \***

**Alım** 13:30'a kadar verilen alış talimatları T+1 fiyatıyla T+1 gününde, 13:30'dan sonra verilen alış talimatları T+2 fiyatıyla T+2'de gerçekleşir.

**Satım** 13:30'a kadar verilen satış talimatları T+1 fiyatıyla T+3 gününde, 13:30'dan sonra verilen satış talimatları T+2 fiyatıyla T+4'te gerçekleşir.

**Fon Varlık Dağılımı****Fon ve Karşılaştırma Ölçütü Değişimi**

Varlık Sınıfı	Kod (ISIN)	Varlık Detayı	Vade	Oran (%)
			-	
			-	
			-	
			-	
			-	
			-	
			-	
			-	
			-	

\*2024/08 itibarıyladır.

	Oran (%)
Fonun Standart Sapması	1,52
Karşılaştırma Ölçütü Standart Sapması	
Alpha	
Beta	
Sharpe	0,04
Bilgi Rasyosu Değeri (Yıllıklandırılmış)	

**Fon Tanıtım Videosunu İzlemek İçin:**

[www.youtube.com/@yatirimdunyam](http://www.youtube.com/@yatirimdunyam)



**Fon Temasına Dair Görüş**

Fon kıymetli metallerin yanı sıra tarım emtiası, enerji emtiası ve endüstriyel metallere yaptığı yatırım ile yatırımcısına farklı emtia gruplarına tek bir fon çatısı altında yatırım yapma imkanı verir.

**Yatırım Stratejisi**

Fon toplam değerinin devamlı olarak asgari %80'i Altın, gümüş, diğer kıymetli madenler ve metaller (bakır, platin, paladyum, alüminyum, çinko vb.), enerji üretiminde kullanılan ham maddeler (petrol, doğalgaz vb.), tarım, hayvancılık ve gıda ürünleri (mısır, soya fasulyesi, buğday, pirinç, kakao, kahve, pamuk, şeker, et vb.) gibi emtialara dayalı para ve sermaye piyasası araçları ve borsa yatırım fonları ve bu temadaki yatırım fonları ile emtia endeks/kompozisyonlarına dayanan ETF'lerden oluşacaktır.

**Kime Uygun?**

Dünya emtia piyasalarındaki fiyat gelişmelerinden faydalanmak isteyen nitelikli yatırımcılar.

**Eşik Değer**

Fonun eşik değeri bulunmaktadır ve BIST-KYD Repo (Brüt) Endeksi ' dir.

**Bu Fon Ne kadar Riskli?**

**6. Seviye Yüksek Risk**

Fon risk değeri; fonun haftalık getirileri üzerinden, volatilitesi dikkate alınarak hesaplanır. Bir en az riskli 7 en fazla riskli olmak üzere risk değeri 1 ile 7 arasındadır.

**Vergilendirme**

Fon katılma payı alım satım kazancı:

Gerçek Kişiler: % 10 stopaja,

Tüzel Kişiler: Kurumlar Vergisine tabidir, stopaj %0'dır.

**Geçmiş Yıl Getirileri (%)**

	1 Aylık	3 Aylık	6 Aylık	1 Yıllık	Yılbaşından Beri
YGM	6,55	6,82	13,02	32,51	26,63
ED*	4,06	13,52	28,95	57,98	44,96
	2019	2020	2021	2022	2023
YGM	-	-	-	-2,21	55,35
ED*	-	-	-	8,44	20,62

\*Eşik Değer

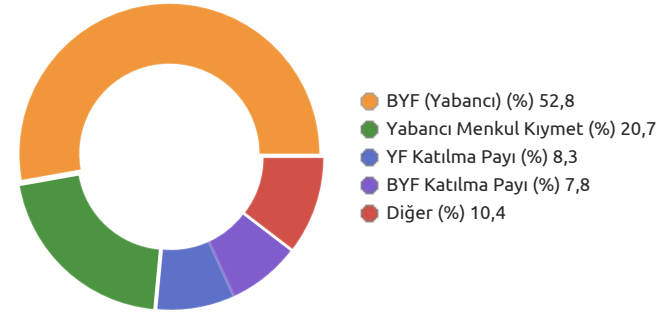
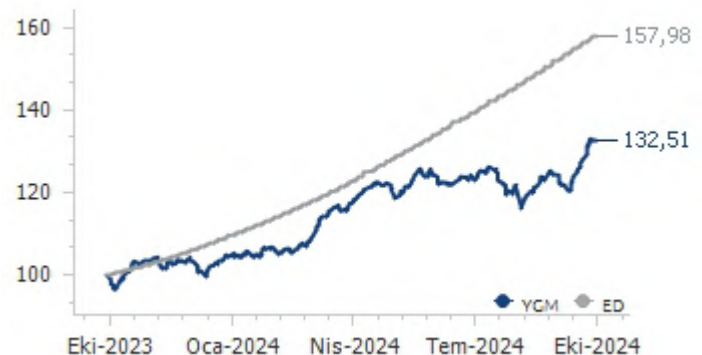
**Fon Künyesi**

Fon Kodu (Banka ve SPK Kodu)	EMTIA / YGM
Halka Arz Tarihi	09.05.2022
Büyükölç (TL)	124.111.133
Fon Fiyatı (TL)	1,9237
Yıllık Yönetim Ücreti	%2,48
TEFAS Durumu	Açık

**Alım - Satım Kuralları \***

**Alım** 13:30'a kadar verilen alış talimatları T+1 fiyatıyla T+1 gününde, 13:30'dan sonra verilen alış talimatları T+2 fiyatıyla T+2'de gerçekleşir.

**Satım** 13:30'a kadar verilen satış talimatları T+1 fiyatıyla T+3 gününde, 13:30'dan sonra verilen satış talimatları T+2 fiyatıyla T+4'te gerçekleşir.

**Fon Varlık Dağılımı****Fon ve Eşik Değer Değişimi**

Varlık Sınıfı	Kod (ISIN)	Varlık Detayı	Vade	Oran (%)
Borsa Yatırım Fonu	ICOM	Ishares Vı Plc	-	26,06
Borsa Yatırım Fonu	CMOD	Invesco Markets Plc	-	23,20
Borsa Yatırım Fonu	GLDTR	Qnb Finans P Altın Katılım Byf	-	7,80
Borsa Yatırım Fonu	IWM	Ishares Russell 2000 Etf	-	5,69
Yabancı Menkul Kıymetler	FCX	Freeport-Mcmoran Inc	-	5,58
Yatırım Fonu	YZG	YKP Gümüş Fon Sepeti Fonu	-	5,27
Yabancı Menkul Kıymetler	XOM	Exxon Mobil Corp	-	4,76
Yabancı Menkul Kıymetler	NEM	Newmont Corp	-	4,72
Hisse Senedi	TCELL	Turkcell	-	3,36
Yatırım Fonu	YKT	YKP Altın Fonu	-	2,91

\*2024/08 itibarıyla.

	Oran (%)
Fonun Standart Sapması	0,72
Karşılaştırma Ölçütü Standart Sapması	0,13
Alpha	-0,03
Beta	0,23
Sharpe	-0,05
Bilgi Rasyosu Değeri (Yıllıklandırılmış)	-0,09

**Fon Tanıtım Videosunu İzlemek İçin:**

[www.youtube.com/@yatirimdunyam](http://www.youtube.com/@yatirimdunyam)



**Fon Temasına Dair Görüş**

Fon, yurt içinde atılan ekonomik politikalar ve yaşanan gelişmelerden etkilenir. Ağırlıklı BIST 100 endeksinde yer alan sektörleri dinamik yöneterek performansı ile ön plana çıkmaktadır.

**Yatırım Stratejisi**

Fonun yatırım amacı, orta ve büyük ölçekli şirketlerdeki potansiyel büyüme olanaklarını öngörerek, portföy çeşitlendirmesi ile kıstasın üzerinde getiri sağlamaktır. Fon toplam değerinin en az %80'i devamlı olarak ortaklık paylarına yatırılır.

**Kime Uygun?**

Yerli hisse senedi piyasasına yatırım yaparak ilgili endekslerin üzerinde getiriye hedefleyen yatırımcılar için uygundur.

**Karşılaştırma Ölçütü**

%90 BIST 100 GETİRİ + %10 BIST-KYD Repo (Brüt)

**Bu Fon Ne kadar Riskli?**

**6. Seviye Yüksek Risk**

Fon risk değeri; fonun haftalık getirileri üzerinden, volatilitesi dikkate alınarak hesaplanır. Bir en az riskli 7 en fazla riskli olmak üzere risk değeri 1 ile 7 arasındadır.

**Vergilendirme**

Fon katılma payı alım satım kazancı:

Gerçek Kişiler: Unvanında "Hisse Senedi Yoğun Fon" ifadesi geçen tüm fonlardan elde edilen gelirler için stopaj oranı % 0'dır.

Tüzel Kişiler: Kurumlar Vergisine tabidir, stopaj %0'dır.

**Geçmiş Yıl Getirileri (%)**

	1 Aylık	3 Aylık	6 Aylık	1 Yıllık	Yılbaşıdan Beri
YHS	-1,26	-10,55	11,73	35,70	44,98
KÖ*	-0,77	-6,71	9,87	22,61	33,67
	2019	2020	2021	2022	2023
YHS	28,41	33,68	37,48	168,13	66,96
KÖ*	29,21	29,21	29,35	178,72	38,19

\* Karşılaştırma Ölçütü

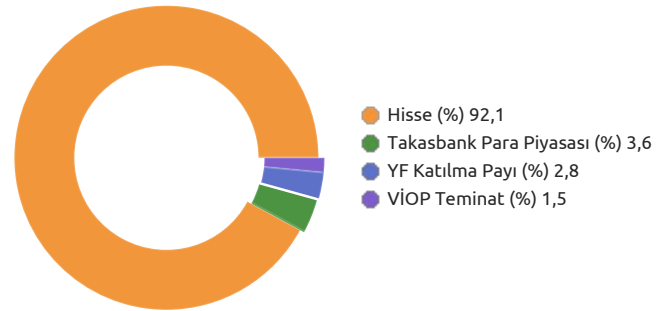
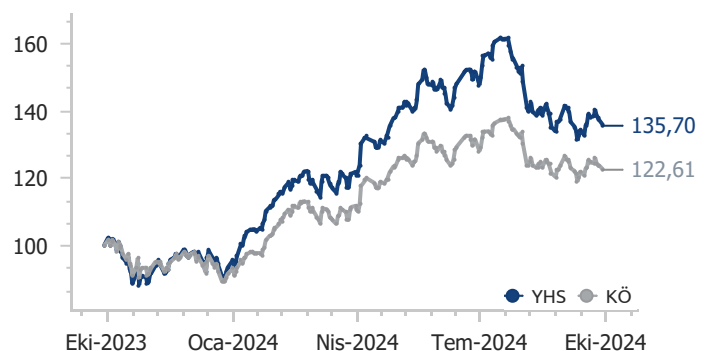
**Fon Künyesi**

Fon Kodu (Banka ve SPK Kodu)	YFAH1 / YHS
Halka Arz Tarihi	27.11.1996
Büyükölç (TL)	2.859.899.453
Fon Fiyatı (TL)	17,555959
Yıllık Yönetim Ücreti	%3,45
TEFAS Durumu	Açık

**Alım - Satım Kuralları \***

**Alım** 13:30'a kadar verilen alış talimatları T+1 fiyatıyla T+1 gününde, 13:30'dan sonra verilen alış talimatları T+2 fiyatıyla T+2'de gerçekleşir.

**Satım** 13:30'a kadar verilen satış talimatları T+1 fiyatıyla T+2 gününde, 13:30'dan sonra verilen satış talimatları T+2 fiyatıyla T+3'te gerçekleşir.

**Fon Varlık Dağılımı****Fon ve Karşılaştırma Ölçütü Değişimi**



Varlık Sınıfı	Kod (ISIN)	Varlık Detayı	Vade	Oran (%)
Hisse Senedi	TCELL	Turkcell	-	8,16
Hisse Senedi	BIMAS	Bim Birleşik Mağazalar	-	7,60
Hisse Senedi	THYAO	Türk Hava Yolları	-	7,14
Hisse Senedi	GARAN	Garanti Bankası	-	5,10
Hisse Senedi	AKBNK	Akbank	-	4,84
Hisse Senedi	ISCTR	İş Bankası (C)	-	4,52
Hisse Senedi	SAHOL	Sabancı Holding	-	4,44
Hisse Senedi	KCHOL	Koç Holding	-	4,24
Hisse Senedi	MGROS	Migros	-	4,10
Hisse Senedi	YKBNK	Yapı Ve Kredi Bankası	-	4,06

\*2024/08 itibarıyla.

	Oran (%)
Fonun Standart Sapması	1,48
Karşılaştırma Ölçütü Standart Sapması	1,28
Alpha	0,04
Beta	1,13
Sharpe	0,03
Bilgi Rasyosu Değeri (Yıllıklandırılmış)	0,14

**Fon Tanıtım Videosunu İzlemek İçin:**

[www.youtube.com/@yatirimdunyam](http://www.youtube.com/@yatirimdunyam)



**Fon Temasına Dair Görüş**

Temel analiz ve makroekonomik göstergeler ışığında oluşturulan model portföy, BIST 100 Endeksi'ni etkileyen yurt içi faiz ve regülasyon kararları gibi dinamiklerden etkilense de genel olarak olumlu beklentilerimiz devam etmektedir.

**Yatırım Stratejisi**

Fonun yatırım amacı, Yapı Kredi Portföy'ün uzman analistleri tarafından oluşturulan Model Portföyü baz alarak, piyasaları etkilemesi beklenen iç ve dış politik, ekonomik ve diğer faktörler paralelinde, makroekonomik analiz ve temel analiz yöntemlerini kullanarak hisse senedi piyasalarından faydalanmaktır. Fon portföy değerinin en az %80'i devamlı olarak menkul kıymet yatırım ortaklıkları payları hariç olmak üzere BİST'te işlem gören hisse senetlerine yatırılır.

**Kime Uygun?**

Politik, ekonomik ve diğer faktörler değerlendirilerek makroekonomik ve temel analizlerle oluşturulan Model Portföyü baz alarak, hisse senedi piyasasına yatırım yapmak isteyen yatırımcılar için uygundur.

**Karşılaştırma Ölçütü**

%60 BIST 100 GETİRİ + %30 BIST TÜM GETİRİ + %10 BIST-KYD Repo (Brüt)

**Bu Fon Ne kadar Riskli?**

**6. Seviye Yüksek Risk**

Fon risk değeri; fonun haftalık getirileri üzerinden, volatilitesi dikkate alınarak hesaplanır. Bir en az riskli 7 en fazla riskli olmak üzere risk değeri 1 ile 7 arasındadır.

**Vergilendirme**

Fon katılma payı alım satım kazancı:

Gerçek Kişiler: Unvanında "Hisse Senedi Yoğun Fon" ifadesi geçen tüm fonlardan elde edilen gelirler için stopaj oranı % 0'dır.

Tüzel Kişiler: Kurumlar Vergisine tabidir, stopaj %0'dır.

**Geçmiş Yıl Getirileri (%)**

	1 Aylık	3 Aylık	6 Aylık	1 Yıllık	Yılbaşından Beri
YDI	-1,05	-9,60	16,39	35,73	41,20
KÖ*	-0,80	-6,53	9,24	22,09	33,36
	2019	2020	2021	2022	2023
YDI	51,28	50,35	32,12	190,68	61,12
KÖ*	30,56	32,27	28,90	177,80	39,27

\* Karşılaştırma Ölçütü

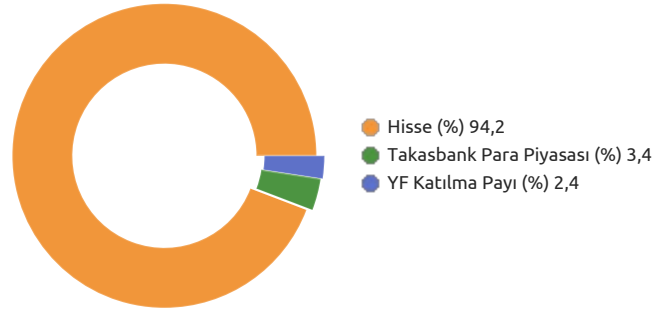
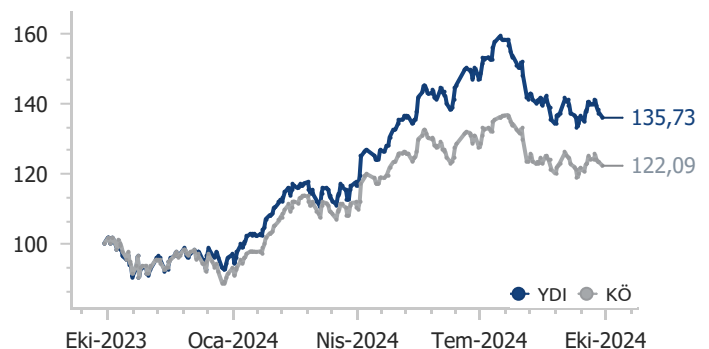
**Fon Künyesi**

Fon Kodu (Banka ve SPK Kodu)	YFAH2 / YDI
Halka Arz Tarihi	04.06.2012
Büyükölç (TL)	2.034.940.711
Fon Fiyatı (TL)	0,331929
Yıllık Yönetim Ücreti	%3,45
TEFAS Durumu	Açık

**Alım - Satım Kuralları \***

**Alım** 13:30'a kadar verilen alım talimatları T+1 fiyatıyla T+1 gününde, 13:30'dan sonra verilen alım talimatları T+2 fiyatıyla T+2'de gerçekleşir.

**Satım** 13:30'a kadar verilen satım talimatları T+1 fiyatıyla T+2 gününde, 13:30'dan sonra verilen satım talimatları T+2 fiyatıyla T+3'te gerçekleşir.

**Fon Varlık Dağılımı****Fon ve Karşılaştırma Ölçütü Değişimi**

Varlık Sınıfı	Kod (ISIN)	Varlık Detayı	Vade	Oran (%)
Hisse Senedi	THYAO	Türk Hava Yolları	-	8,28
Hisse Senedi	BIMAS	Bim Birleşik Mağazalar	-	7,88
Hisse Senedi	AKBNK	Akbank	-	6,93
Hisse Senedi	ULKER	Ülker	-	6,30
Hisse Senedi	TCELL	Turkcell	-	6,29
Hisse Senedi	TUPRS	Tüpraş	-	4,76
Hisse Senedi	MAVI	Mavi Giyim	-	4,72
Hisse Senedi	GARAN	Garanti Bankası	-	4,42
Hisse Senedi	YKBNK	Yapı Ve Kredi Bankası	-	4,25
Hisse Senedi	MGROS	Migros	-	4,02

\*2024/08 itibarıyladır.

	Oran (%)
Fonun Standart Sapması	1,34
Karşılaştırma Ölçütü Standart Sapması	1,25
Alpha	0,03
Beta	1,04
Sharpe	0,02
Bilgi Rasyosu Değeri (Yıllıklandırılmış)	0,10

**Fon Tanıtım Videosunu İzlemek İçin:**

[www.youtube.com/@yatirimdunyam](http://www.youtube.com/@yatirimdunyam)



**Fon Temasına Dair Görüş**

Fon kıstas olarak Koç Şirketleri İştirak getiri endeksini takip etmekle birlikte ağırlıklı Koç grubu hisselerine yatırım yapar. TCMB para ve maliye politikası, yurt içi faiz ve regülasyon kararları hisse piyasalarının yönü konusunda belirleyici olacaktır.

**Yatırım Stratejisi**

Fon toplam değerinin en az %80'i devamlı olarak Sermaye Piyasası Kurulu'nun finansal raporlama standartlarına ilişkin düzenlemeleri kapsamındaki Koç Holding iştiraklerinin para ve sermaye piyasası araçlarından ve Fon toplam değerinin en az %80'i ortaklık paylarından oluşur.

**Kime Uygun?**

Koç Holding iştiraklerinden oluşan bir portföye tek bir fon altında yatırım yapmak isteyen yatırımcılar.

**Karşılaştırma Ölçütü**

%10 BIST-KYD Repo (Brüt) + %90 Reuters Koç Şirketleri İştirak Getiri Endeksi

**Bu Fon Ne kadar Riskli?**

**6. Seviye Yüksek Risk**

Fon risk değeri; fonun haftalık getirileri üzerinden, volatilitesi dikkate alınarak hesaplanır. Bir en az riskli 7 en fazla riskli olmak üzere risk değeri 1 ile 7 arasındadır.

**Vergilendirme**

Fon katılma payı alım satım kazancı:

Gerçek Kişiler: Unvanında "Hisse Senedi Yoğun Fon" ifadesi geçen tüm fonlardan elde edilen gelirler için stopaj oranı %0'dır.

Tüzel Kişiler: Kurumlar Vergisine tabidir, stopaj %0'dır.

**Geçmiş Yıl Getirileri (%)**

	1 Aylık	3 Aylık	6 Aylık	1 Yıllık	Yılbaşından Beri
YAS	-2,20	-16,44	-2,12	12,58	23,24
KÖ*	-2,10	-16,47	-1,45	14,19	24,72
	2019	2020	2021	2022	2023
YAS	40,71	49,38	42,51	160,15	61,91
KÖ*	50,24	55,99	50,73	187,20	63,25

\* Karşılaştırma Ölçütü

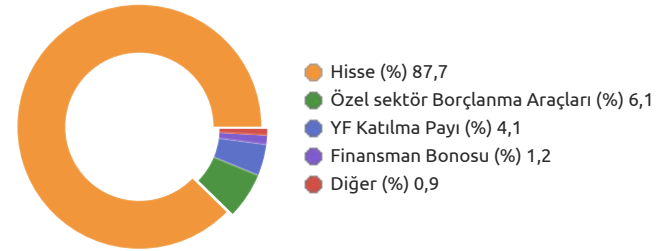
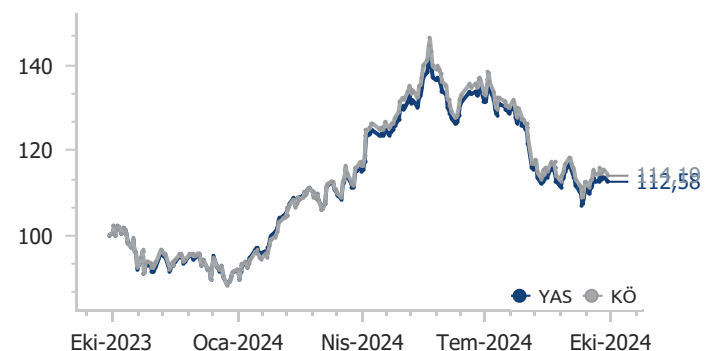
**Fon Künyesi**

Fon Kodu (Banka ve SPK Kodu)	YFAI1 / YAS
Halka Arz Tarihi	28.09.1998
Büyüklik (TL)	15.193.987.703
Fon Fiyatı (TL)	12,007173
Yıllık Yönetim Ücreti	%3,55
TEFAS Durumu	Açık

**Alım - Satım Kuralları \***

**Alım** 13:30'a kadar verilen alım talimatları T+1 fiyatıyla T+1 gününde, 13:30'dan sonra verilen alım talimatları T+2 fiyatıyla T+2'de gerçekleşir.

**Satım** 13:30'a kadar verilen satış talimatları T+1 fiyatıyla T+2 gününde, 13:30'dan sonra verilen satış talimatları T+2 fiyatıyla T+3'te gerçekleşir.

**Fon Varlık Dağılımı****Fon ve Karşılaştırma Ölçütü Değişimi**

Varlık Sınıfı	Kod (ISIN)	Varlık Detayı	Vade	Oran (%)
Hisse Senedi	FROTO	Ford Otosan	-	9,93
Hisse Senedi	TOASO	Tofaş Otomobil Fab.	-	9,61
Hisse Senedi	TUPRS	Tüpraş	-	9,57
Hisse Senedi	YKBNK	Yapı Ve Kredi Bankası	-	9,52
Hisse Senedi	TTRAK	Türk Traktör	-	9,40
Hisse Senedi	KCHOL	Koç Holding	-	9,06
Hisse Senedi	AYGAZ	Aygaz	-	9,06
Hisse Senedi	ARCLK	Arçelik	-	8,93
Hisse Senedi	OTKAR	Otokar	-	8,59
Hisse Senedi	SISE	Şişe Cam	-	2,11

\*2024/08 itibarıyladır.

	Oran (%)
Fonun Standart Sapması	1,39
Karşılaştırma Ölçütü Standart Sapması	1,44
Alpha	-0,01
Beta	0,96
Sharpe	-0,03
Bilgi Rasyosu Değeri (Yıllıklandırılmış)	-0,06

**Fon Tanıtım Videosunu İzlemek İçin:**

[www.youtube.com/@yatirimdunyam](http://www.youtube.com/@yatirimdunyam)



**Fon Temasına Dair Görüş**

Fon, BIST 30 endeksinde yer alan hisse senetlerine yatırım yapmakla birlikte, TCMB kararları ve maliye politikalarından alınan kararlar piyasanın yönü konusunda belirleyici olacaktır.

**Yatırım Stratejisi**

Fon toplam değerinin en az %80'i devamlı olarak baz alınan endeks olan BIST 30 Endeksi kapsamındaki ortaklık paylarından örnekleme yoluyla seçilenlere ve en az %80'ini devamlı olarak sadece BIST 30 Endeks kapsamındaki varlıklara yatırım yapan borsa yatırım fonu katılma paylarına yatırılır. Baz alınan endeksin değeri ile fonun birim pay değeri arasındaki korelasyon katsayısı en az %90 olmalıdır.

**Kime Uygun?**

Yerli hisse senedi piyasasına yatırım yaparak ilgili endekslerin üzerinde getiriye hedefleyen yatırımcılar için uygundur.

**Karşılaştırma Ölçütü**

%90 BIST 30 GETİRİ + %10 BIST-KYD Repo (Brüt)

**Bu Fon Ne kadar Riskli?**

**6. Seviye Yüksek Risk**

Fon risk değeri; fonun haftalık getirileri üzerinden, volatilitesi dikkate alınarak hesaplanır. Bir en az riskli 7 en fazla riskli olmak üzere risk değeri 1 ile 7 arasındadır.

**Vergilendirme**

Fon katılma payı alım satım kazancı:

Gerçek Kişiler: Unvanında "Hisse Senedi Yoğun Fon" ifadesi geçen tüm fonlardan elde edilen gelirler için stopaj oranı % 0'dır.

Tüzel Kişiler: Kurumlar Vergisine tabidir, stopaj %0'dır.

**Geçmiş Yıl Getirileri (%)**

	1 Aylık	3 Aylık	6 Aylık	1 Yıllık	Yılbaşından Beri
YEF	-0,13	-5,67	14,51	35,72	42,23
KÖ*	0,39	-4,31	13,40	29,34	38,78
	2019	2020	2021	2022	2023
YEF	25,75	16,10	22,11	182,85	47,09
KÖ*	25,83	18,93	27,93	177,01	38,06

\* Karşılaştırma Ölçütü

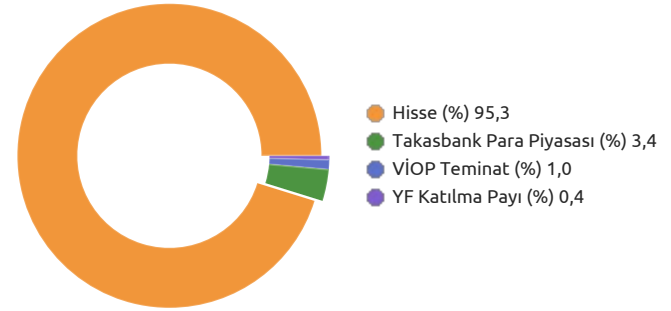
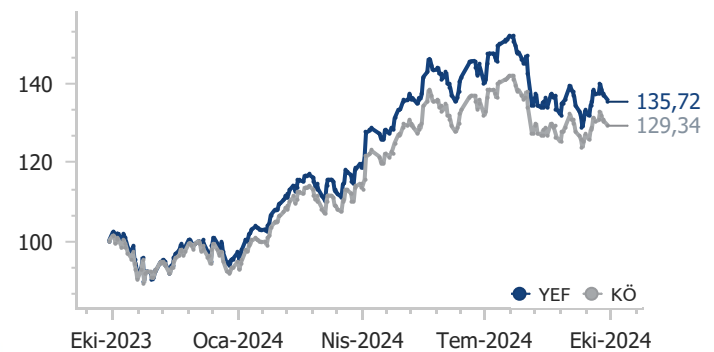
**Fon Künyesi**

Fon Kodu (Banka ve SPK Kodu)	YFAE2 / YEF
Halka Arz Tarihi	21.06.2001
Büyüklik (TL)	1.300.722.985
Fon Fiyatı (TL)	0,610298
Yıllık Yönetim Ücreti	%2,01
TEFAS Durumu	Açık

**Alım - Satım Kuralları \***

**Alım** 13:30'a kadar verilen alış talimatları T+1 fiyatıyla T+1 gününde, 13:30'dan sonra verilen alış talimatları T+2 fiyatıyla T+2'de gerçekleşir.

**Satım** 13:30'a kadar verilen satış talimatları T+1 fiyatıyla T+2 gününde, 13:30'dan sonra verilen satış talimatları T+2 fiyatıyla T+3'te gerçekleşir.

**Fon Varlık Dağılımı****Fon ve Karşılaştırma Ölçütü Değişimi**



Varlık Sınıfı	Kod (ISIN)	Varlık Detayı	Vade	Oran (%)
Hisse Senedi	BIMAS	Bim Birleşik Mağazalar	-	10,41
Hisse Senedi	THYAO	Türk Hava Yolları	-	9,78
Hisse Senedi	AKBNK	Akbank	-	7,51
Hisse Senedi	TUPRS	Tüpraş	-	7,08
Hisse Senedi	KCHOL	Koç Holding	-	5,82
Hisse Senedi	ISCTR	İş Bankası (C)	-	5,08
Hisse Senedi	SISE	Şişe Cam	-	5,02
Hisse Senedi	YKBNK	Yapı Ve Kredi Bankası	-	4,79
Hisse Senedi	SAHOL	Sabancı Holding	-	4,61
Hisse Senedi	EKGYO	Emlak G.M.Y.O.	-	3,83

\*2024/08 itibarıyladır.

	Oran (%)
Fonun Standart Sapması	1,41
Karşılaştırma Ölçütü Standart Sapması	1,36
Alpha	0,01
Beta	1,03
Sharpe	0,02
Bilgi Rasyosu Değeri (Yıllıklandırılmış)	0,09

## Fon Tanıtım Videosunu İzlemek İçin:

[www.youtube.com/@yatirimdunyam](http://www.youtube.com/@yatirimdunyam)



**Fon Temasına Dair Görüş**

Fon portföyünde büyüme trendi gösteren, büyürken marjlarını koruyabilen, serbest nakit üretimi güçlü, borçluluğu az, yatırım verimliliği yüksek ve tüm bu parametreler doğrultusunda değer vaadeden küçük ve orta ölçekli şirketlere yatırım yapma fırsatı sunar.

**Yatırım Stratejisi**

Fon toplam değerinin en az %80'i devamlı olarak BIST Tüm - 100 Endeksi'nde (XTUMY) yer alan ortaklık paylarına ve bu endeksi takip eden borsa yatırım fonlarına yatırım yapar. BIST Tüm-100 Endeksi BIST Tüm Endeksine dahil olup, BIST 100 Endeksi'nde yer almayan ortaklık paylarından oluşur.

**Kime Uygun?**

Yerli hisse senedi piyasasında yeni halka arz edilen ve hızlı büyüme potansiyeli barındıran hisse senetlerine yatırım yapmak isteyen risk algısı yüksek yatırımcılar için uygundur.

**Karşılaştırma Ölçütü**

%90 BIST TÜM-100 GETİRİ + %10 BIST-KYD Repo (Brüt)

**Bu Fon Ne kadar Riskli?**

**6. Seviye Yüksek Risk**

Fon risk değeri; fonun haftalık getirileri üzerinden, volatilitesi dikkate alınarak hesaplanır. Bir en az riskli 7 en fazla riskli olmak üzere risk değeri 1 ile 7 arasındadır.

**Vergilendirme**

Fon katılma payı alım satım kazancı:

Gerçek Kişiler: Unvanında "Hisse Senedi Yoğun Fon" ifadesi geçen tüm fonlardan elde edilen gelirler için stopaj oranı % 0'dır.

Tüzel Kişiler: Kurumlar Vergisine tabidir, stopaj %0'dır.

**Geçmiş Yıl Getirileri (%)**

	1 Aylık	3 Aylık	6 Aylık	1 Yıllık	Yılbaşından Beri
YHB	1,90	-8,35	5,63	15,07	28,80
KÖ*	-1,20	-4,33	2,22	16,41	29,80
	2019	2020	2021	2022	2023
YHB	-	-	-	-	6,86
KÖ*	-	-	-	-	-0,37

\* Karşılaştırma Ölçütü

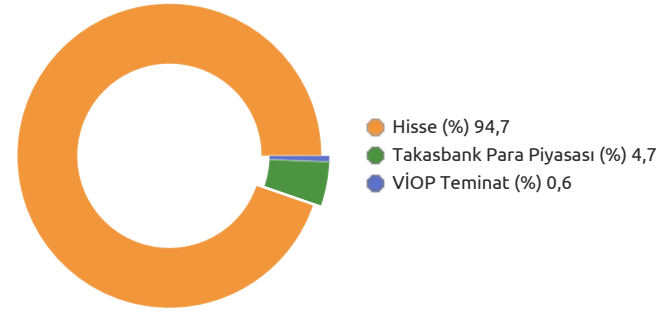
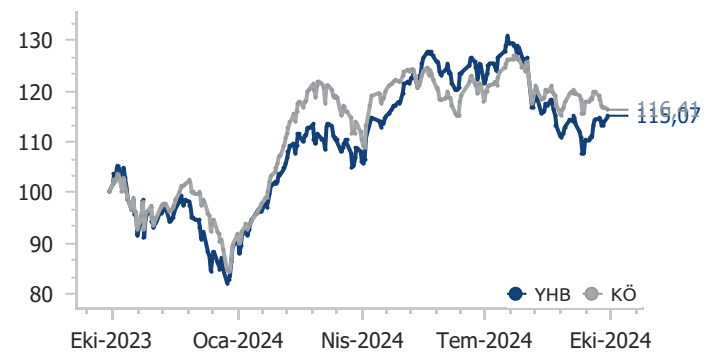
**Fon Künyesi**

Fon Kodu (Banka ve SPK Kodu)	YFAE4 / YHB
Halka Arz Tarihi	01.09.2023
Büyükölç (TL)	311.078.682
Fon Fiyatı (TL)	1,376330
Yıllık Yönetim Ücreti	%3,00
TEFAS Durumu	Açık

**Alım - Satım Kuralları \***

**Alım** 13:30'a kadar verilen alış talimatları T+1 fiyatıyla T+1 gününde, 13:30'dan sonra verilen alış talimatları T+2 fiyatıyla T+2'de gerçekleşir.

**Satım** 13:30'a kadar verilen satış talimatları T+1 fiyatıyla T+2 gününde, 13:30'dan sonra verilen satış talimatları T+2 fiyatıyla T+3'te gerçekleşir.

**Fon Varlık Dağılımı****Fon ve Karşılaştırma Ölçütü Değişimi**

Varlık Sınıfı	Kod (ISIN)	Varlık Detayı	Vade	Oran (%)
Hisse Senedi	GLCVY	Gelecek Varlık Yönetim	-	7,65
Hisse Senedi	AYGAZ	Aygaz	-	6,99
Hisse Senedi	INDES	İndeks Bilgisayar	-	4,46
Hisse Senedi	OZKGY	Özak G.M.Y.O.	-	4,36
Hisse Senedi	NUHCM	Nuh Çimento	-	4,31
Hisse Senedi	GWIND	Galata Wind Enerji	-	4,26
Hisse Senedi	VKGYO	Vakıf G.M.Y.O.	-	4,25
Hisse Senedi	ARASE	Doğu Aras Enerji Yatırımları	-	4,09
Hisse Senedi	TATGD	Tat Gıda	-	4,08
Hisse Senedi	ISDMR	İskenderun Demir Ve Çelik	-	4,03

\*2024/08 itibarıyla.

	Oran (%)
Fonun Standart Sapması	1,36
Karşılaştırma Ölçütü Standart Sapması	1,24
Alpha	-0,00
Beta	0,98
Sharpe	-0,02
Bilgi Rasyosu Değeri (Yıllıklandırılmış)	-0,00

## Fon Tanıtım Videosunu İzlemek İçin:

[www.youtube.com/@yatirimdunyam](http://www.youtube.com/@yatirimdunyam)



**Fon Temasına Dair Görüş**

Portföyde taşınan hisselerin özellikle Türkiye savunma, yazılım ve teknoloji alanında yer alan şirketlerden oluşması, önümüzdeki dönem bu şirketlerde yüksek potansiyel olması ve genel olarak piyasadaki olumlu beklentiler nedeni ile orta-uzun vade yatırım yapılabilir. Ancak piyasa oynaklığına hassas olması da göz ardı edilmemelidir.

**Yatırım Stratejisi**

Fon toplam değerinin en az %80' i devamlı olarak baz alınan endeks olan BIST Teknoloji Ağırlık Sınırlamalı Endeksi kapsamındaki ortaklık paylarından örnekleme yoluyla seçilenlere ve BIST Teknoloji Ağırlık Sınırlamalı Endeksini takip etmek üzere kurulan borsa yatırım fonu katılma paylarına yatırılır. Baz alınan endeksin değeri ile fonun birim pay değeri arasındaki korelasyon katsayısı en az %90 olmalıdır.

**Kime Uygun?**

BIST Teknoloji Ağırlık Sınırlamalı Getiri Endeksi'nde yer alan teknoloji şirketlerine yatırım yaparak ilgili endeksin üzerinde getiri hedefleyen yatırımcılar için uygundur.

**Karşılaştırma Ölçütü**

%90 BIST Teknoloji Ağırlık Sınırlamalı Getiri Endeksi + %10 BIST-KYD Repo (Brüt) Endeksi

**Bu Fon Ne kadar Riskli?**

**7. Seviye Yüksek Risk**

Fon risk değeri; fonun haftalık getirileri üzerinden, volatilitesi dikkate alınarak hesaplanır. Bir en az riskli 7 en fazla riskli olmak üzere risk değeri 1 ile 7 arasındadır.

**Vergilendirme**

Fon katılma payı alım satım kazancı:

Gerçek Kişiler: Unvanında "Hisse Senedi Yoğun Fon" ifadesi geçen tüm fonlardan elde edilen gelirler için stopaj oranı % 0'dır.

Tüzel Kişiler: Kurumlar Vergisine tabidir, stopaj %0'dır.

**Geçmiş Yıl Getirileri (%)**

	1 Aylık	3 Aylık	6 Aylık	1 Yıllık	Yılbaşından Beri
YHZ	-5,75	-8,75	-10,36	32,92	32,94
KÖ*	-5,57	-9,34	-9,98	35,42	37,01
	2019	2020	2021	2022	2023
YHZ	-	-	-5,78	112,64	50,56
KÖ*	-	-	29,53	112,38	53,22

\* Karşılaştırma Ölçütü

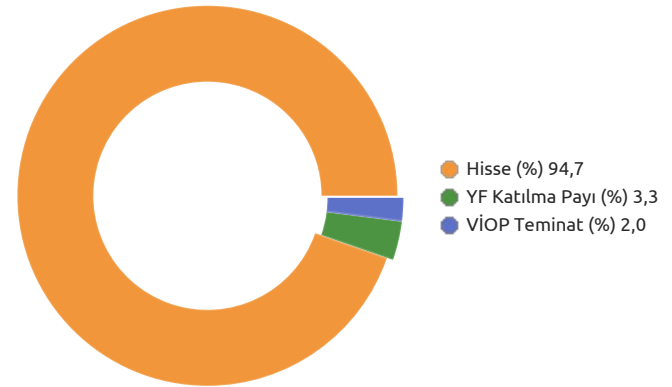
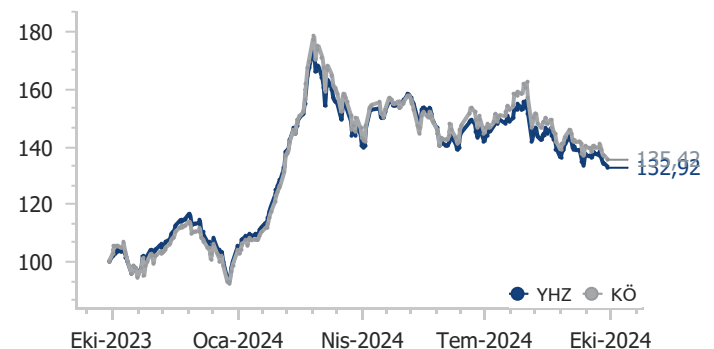
**Fon Künyesi**

Fon Kodu (Banka ve SPK Kodu)	TEKN1 / YHZ
Halka Arz Tarihi	01.04.2021
Büyüklik (TL)	578.683.707
Fon Fiyatı (TL)	4,009734
Yıllık Yönetim Ücreti	%2,00
TEFAS Durumu	Açık

**Alım - Satım Kuralları \***

**Alım** 13:30'a kadar verilen alış talimatları T+1 fiyatıyla T+1 gününde, 13:30'dan sonra verilen alış talimatları T+2 fiyatıyla T+2'de gerçekleşir.

**Satım** 13:30'a kadar verilen satış talimatları T+1 fiyatıyla T+2 gününde, 13:30'dan sonra verilen satış talimatları T+2 fiyatıyla T+3'te gerçekleşir.

**Fon Varlık Dağılımı****Fon ve Karşılaştırma Ölçütü Değişimi**

Varlık Sınıfı	Kod (ISIN)	Varlık Detayı	Vade	Oran (%)
Hisse Senedi	AELS	Aselsan	-	21,75
Hisse Senedi	LOGO	Logo Yazılım	-	8,62
Hisse Senedi	INDES	İndeks Bilgisayar	-	7,54
Hisse Senedi	MIATK	Mia Teknoloji	-	6,37
Yatırım Fonu	YLB	YKP Para Piyasası Fonu	-	4,58
Hisse Senedi	ESCOM	Escort Computer	-	4,20
Hisse Senedi	HTTBT	Hitit Bilgisayar Hizmetleri	-	4,03
Hisse Senedi	REEDR	Reeder Teknoloji	-	3,83
Hisse Senedi	LINK	Link Bilgisayar	-	3,06
Hisse Senedi	KAREL	Karel Elektronik	-	2,93

\*2024/08 itibarıyla.

	Oran (%)
Fonun Standart Sapması	1,85
Karşılaştırma Ölçütü Standart Sapması	1,94
Alpha	-0,02
Beta	0,94
Sharpe	0,00
Bilgi Rasyosu Değeri (Yıllıklandırılmış)	-0,05

**Fon Tanıtım Videosunu İzlemek İçin:**

[www.youtube.com/@yatirimdunyam](http://www.youtube.com/@yatirimdunyam)



**Fon Temasına Dair Görüş**

Fon, BIST Sürdürülebilirlik endeksinde yer alabilme koşullarını sağlayan ve kurumsal sosyal sorumluluk ilkeleri olan çevre koruma, ekonomik büyüme ve sosyal gelişim konularını benimsemiş şirketlere yatırım yapma fırsatı sunar.

**Yatırım Stratejisi**

Fon toplam değerinin en az %80'i devamlı olarak baz alınan endeks olan BIST Sürdürülebilirlik Endeksi kapsamındaki ortaklık paylarından örnekleme yoluyla seçilenlere ve en az %80'ini devamlı olarak sadece BIST Sürdürülebilirlik Endeksi kapsamındaki varlıklara yatırım yapan borsa yatırım fonu katılma paylarına yatırılır.

**Kime Uygun?**

BIST Sürdürülebilirlik Endeksinde yer alan sürdürülebilirlik ve kurumsal sosyal sorumluluk ilkelerini benimsemiş şirketlere yatırım yapmak isteyen yatırımcılar.

**Karşılaştırma Ölçütü**

%90 BIST Sürdürülebilirlik Getiri Endeksi +%10 BIST KYD Repo (Brüt) Endeksi

**Bu Fon Ne kadar Riskli?**

**6. Seviye Yüksek Risk**

Fon risk değeri; fonun haftalık getirileri üzerinden, volatilitesi dikkate alınarak hesaplanır. Bir en az riskli 7 en fazla riskli olmak üzere risk değeri 1 ile 7 arasındadır.

**Vergilendirme**

Fon katılma payı alım satım kazancı:

Gerçek Kişiler: Unvanında "Hisse Senedi Yoğun Fon" ifadesi geçen tüm fonlardan elde edilen gelirler için stopaj oranı % 0'dır.

Tüzel Kişiler: Kurumlar Vergisine tabidir, stopaj %0'dır.

**Geçmiş Yıl Getirileri (%)**

	1 Aylık	3 Aylık	6 Aylık	1 Yıllık	Yılbaşından Beri
YLE	-0,49	-7,06	17,05	41,87	49,24
KÖ*	-0,40	-6,83	15,12	35,74	41,36
	2019	2020	2021	2022	2023
YLE	-	-	-	145,99	66,54
KÖ*	-	-	-	148,98	52,98

\* Karşılaştırma Ölçütü

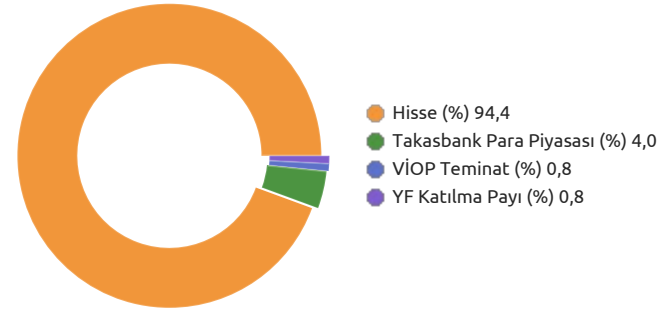
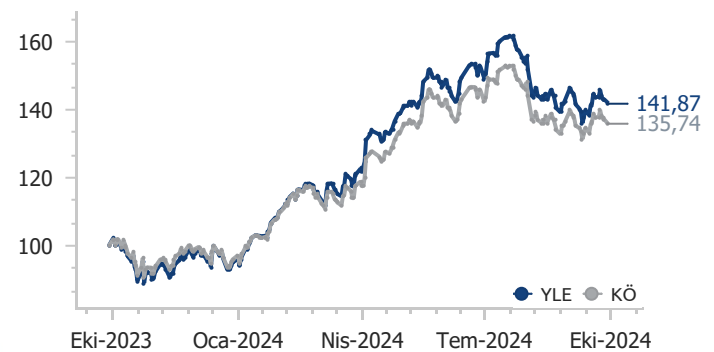
**Fon Künyesi**

Fon Kodu (Banka ve SPK Kodu)	ESG02 / YLE
Halka Arz Tarihi	07.02.2022
Büyüklik (TL)	536.738.409
Fon Fiyatı (TL)	6,113915
Yıllık Yönetim Ücreti	%2,01
TEFAS Durumu	Açık

**Alım - Satım Kuralları \***

**Alım** 13:30'a kadar verilen alış talimatları T+1 fiyatıyla T+1 gününde, 13:30'dan sonra verilen alış talimatları T+2 fiyatıyla T+2'de gerçekleşir.

**Satım** 13:30'a kadar verilen satış talimatları T+1 fiyatıyla T+2 gününde, 13:30'dan sonra verilen satış talimatları T+2 fiyatıyla T+3'te gerçekleşir.

**Fon Varlık Dağılımı****Fon ve Karşılaştırma Ölçütü Değişimi**



Varlık Sınıfı	Kod (ISIN)	Varlık Detayı	Vade	Oran (%)
Hisse Senedi	BIMAS	Bim Birleşik Mağazalar	-	7,92
Hisse Senedi	THYAO	Türk Hava Yolları	-	7,26
Hisse Senedi	AKBNK	Akbank	-	5,74
Hisse Senedi	TUPRS	Tüpraş	-	5,38
Hisse Senedi	KCHOL	Koç Holding	-	4,23
Hisse Senedi	SISE	Şişe Cam	-	3,88
Hisse Senedi	YKBNK	Yapı Ve Kredi Bankası	-	3,63
Hisse Senedi	ISCTR	İş Bankası (C)	-	3,62
Hisse Senedi	MGROS	Migros	-	3,60
Hisse Senedi	SAHOL	Sabancı Holding	-	3,39

\*2024/08 itibarıyla.

	Oran (%)
Fonun Standart Sapması	1,33
Karşılaştırma Ölçütü Standart Sapması	1,29
Alpha	0,03
Beta	1,02
Sharpe	0,04
Bilgi Rasyosu Değeri (Yıllıklandırılmış)	0,19

## Fon Tanıtım Videosunu İzlemek İçin:

[www.youtube.com/@yatirimdunyam](http://www.youtube.com/@yatirimdunyam)



**Fon Temasına Dair Görüş**

TCMB tarafından yapılan açıklamalar ve maliye politikalarında alınan kararlar piyasa yönü konusunda belirleyici olacaktır. Fon 6 ayda bir kar payı ödemesi nedeni ile portföyünde temettü verimliliği yüksek şirketlere yer vermektedir.

**Yatırım Stratejisi**

Fon yalnızca TL olması koşuluyla toplam değerinin en az %80'i devamlı olarak yerli ortaklık paylarına yatırılır. Bu ortaklık paylarının seçiminde temettü potansiyeli yüksek görülen şirketlerin belirlenmesine yönelik analizler kullanılır. Fon'un Hisse Yoğun Fon olması sebebiyle fon portföy değerinin en az %80'i devamlı olarak menkul kıymet yatırım ortaklıkları hariç olmak üzere BIST'te işlem gören ihraççı paylarına yatırılır.

**Kime Uygun?**

6 ayda bir kar payı ödemesi alarak yüksek temettü ödeyen hisse senetlerine yatırım yaparak düzenli bir nakit akışı sağlamak isteyen nitelikli yatırımcılar.

**Eşik Değer**

Fonun eşik değeri bulunmaktadır ve %90 BIST 100 Getiri + %10 BIST-KYD Repo (Brüt)' dir.

**Bu Fon Ne kadar Riskli?**

**7. Seviye Yüksek Risk**

Fon risk değeri; fonun haftalık getirileri üzerinden, volatilitesi dikkate alınarak hesaplanır. Bir en az riskli 7 en fazla riskli olmak üzere risk değeri 1 ile 7 arasındadır.

**Vergilendirme**

Fon katılma payı alım satım kazancı:  
Gerçek Kişiler: Unvanında "Hisse Senedi Yoğun Fon" ifadesi geçen tüm fonlardan elde edilen gelirler için stopaj oranı % 0'dır.  
Tüzel Kişiler: 22.01.2022 (00:00) - 15.07.2023 (23:59) tarihleri arasında alımların bozumlarından elde edilen gelirler Kurumlar Vergisinden istisna edilmiştir, diğer tarihlerdeki alımlar Kurumlar Vergisine tabidir, stopaj %0'dır.  
\*Kar payı ödemeleri gerçek ve tüzel kişiler için %0 stopaja tabidir.

**Geçmiş Yıl Getirileri (%)**

	1 Aylık	3 Aylık	6 Aylık	1 Yıllık	Yılbaşından Beri
YLY	-1,86	-14,89	3,76	13,94	27,03
ED*	-0,77	-6,71	9,87	22,61	33,67
	2019	2020	2021	2022	2023
YLY	-	-	-	-	53,24
ED*	-	-	-	-	51,67

\*Eşik Değer

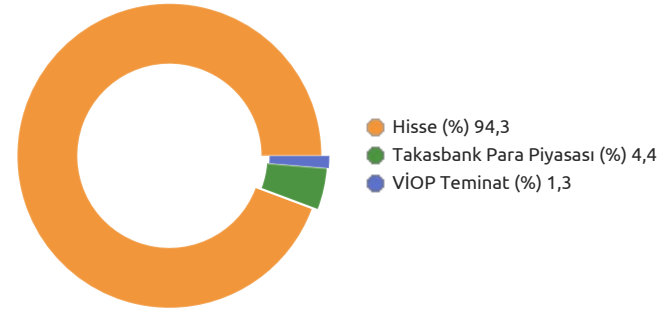
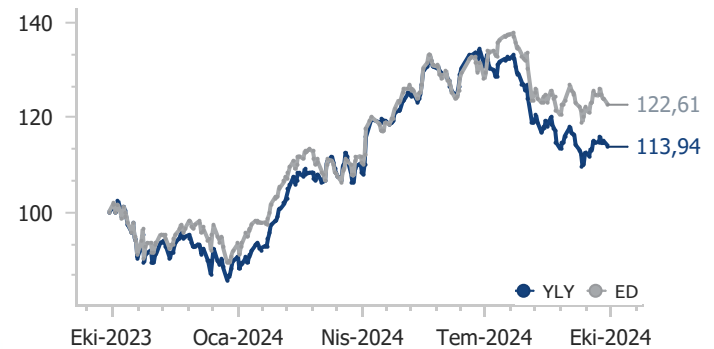
**Fon Künyesi**

Fon Kodu (Banka ve SPK Kodu)	KYKPO / YLY
Halka Arz Tarihi	10.02.2023
Büyükölç (TL)	51.310.981
Fon Fiyatı (TL)	1,946669
Yıllık Yönetim Ücreti	%3,00
TEFAS Durumu	Açık

**Alım - Satım Kuralları \***

**Alım** 13:30'a kadar verilen alış talimatları T+1 fiyatıyla T+1 gününde, 13:30'dan sonra verilen alış talimatları T+2 fiyatıyla T+2'de gerçekleşir.

**Satım** 13:30'a kadar verilen satış talimatları T+1 fiyatıyla T+2 gününde, 13:30'dan sonra verilen satış talimatları T+2 fiyatıyla T+3'te gerçekleşir.

**Fon Varlık Dağılımı****Fon ve Eşik Değer Değişimi**

Varlık Sınıfı	Kod (ISIN)	Varlık Detayı	Vade	Oran (%)
Hisse Senedi	TUPRS	Tüpraş	-	7,04
Hisse Senedi	TOASO	Tofaş Otomobil Fab.	-	6,94
Hisse Senedi	TCELL	Turkcell	-	5,22
Hisse Senedi	BIMAS	Bim Birleşik Mağazalar	-	5,12
Hisse Senedi	DOAS	Doğuş Otomotiv	-	4,99
Hisse Senedi	TRGYO	Torunlar G.M.Y.O.	-	4,73
Hisse Senedi	FROTO	Ford Otosan	-	4,66
Hisse Senedi	SOKM	Şok Marketler Ticaret	-	4,46
Hisse Senedi	TTRAK	Türk Traktör	-	4,16
Hisse Senedi	YKBNK	Yapı Ve Kredi Bankası	-	3,97

\*2024/08 itibarıyla.

	Oran (%)
Fonun Standart Sapması	1,27
Karşılaştırma Ölçütü Standart Sapması	1,28
Alpha	-0,03
Beta	0,89
Sharpe	-0,02
Bilgi Rasyosu Değeri (Yıllıklandırılmış)	-0,05

**Fon Tanıtım Videosunu İzlemek İçin:**

[www.youtube.com/@yatirimdunyam](http://www.youtube.com/@yatirimdunyam)



**Fon Temasına Dair Görüş**

Fon serbest fon şeklinde kurulmuş olması nedeni ile oran kısıtlamasına takılmaksızın beğendiği hisseleri portföyünde taşıyabilmektedir. Yurt içi faiz ve regülasyon kararları zaman zaman dalgalanmaya sebep olsa da genel olarak olumlu beklentiler devam etmektedir.

**Yatırım Stratejisi**

Fon toplam değerinin en az %80'i devamlı şirketlerin ortaklık paylarına ve endeksleri takip eden borsa yatırım fonlarına yatırım yapacaktır. Fon temel analize dayalı olarak, ön plana çıkan ortaklık paylarını taşıyarak karşılaştırma ölçütü üzerinde getiri elde etmeyi hedeflemektedir. Makro analizler ile global ve yerel ekonomik gelişmeler ile piyasa görüşü oluşturulur. Ayrıca sektörel yönelimler, halka açık şirketlerin gelişmeleri ve beklentiler de yatırım stratejisi oluşturulurken dikkate alınır.

**Kime Uygun?**

Borsa İstanbul'da yer alan hisse senetlerine yatırım yaparak ilgili endekslerin üzerinde getiri hedefleyen nitelikli yatırımcılar.

**Karşılaştırma Ölçütü**

%90 BIST 100 Getiri Endeksi + %10 BIST KYD Repo Brüt Endeksi

**Bu Fon Ne kadar Riskli?**

**6. Seviye Yüksek Risk**

Fon risk değeri; fonun haftalık getirileri üzerinden, volatilitesi dikkate alınarak hesaplanır. Bir en az riskli 7 en fazla riskli olmak üzere risk değeri 1 ile 7 arasındadır.

**Vergilendirme**

Fon katılma payı alım satım kazancı:

Gerçek Kişiler: Unvanında "Hisse Senedi Yoğun Fon" ifadesi geçen tüm fonlardan elde edilen gelirler için stopaj oranı % 0'dır.

Tüzel Kişiler: Kurumlar Vergisine tabidir, stopaj %0'dır.

**Geçmiş Yıl Getirileri (%)**

	1 Aylık	3 Aylık	6 Aylık	1 Yıllık	Yılbaşıdan Beri
YUB	-0,92	-9,03	12,44	30,74	48,54
KÖ*	-0,77	-6,71	9,87	22,61	33,67
	2019	2020	2021	2022	2023
YUB	-	-	-	77,91	43,61
KÖ*	-	-	-	73,02	38,19

\* Karşılaştırma Ölçütü

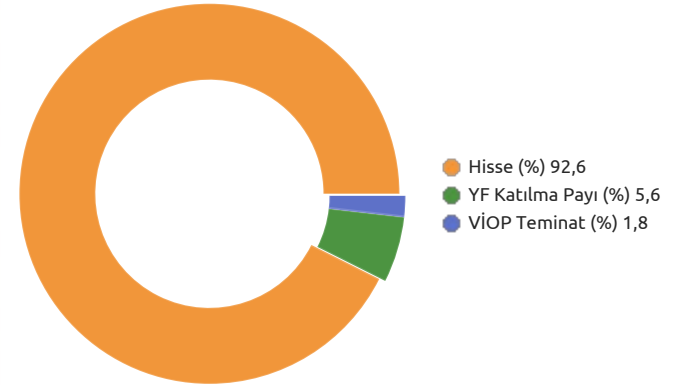
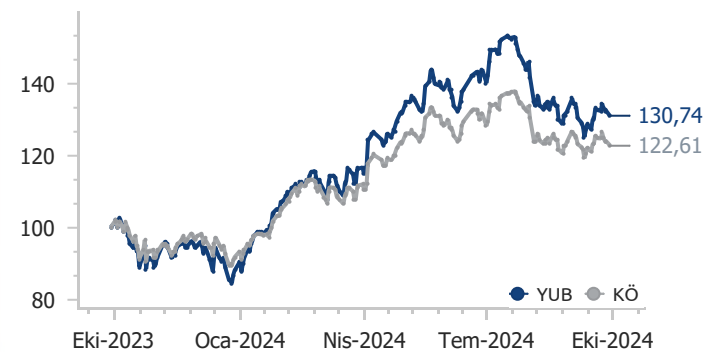
**Fon Künyesi**

Fon Kodu (Banka ve SPK Kodu)	KRKOY / YUB
Halka Arz Tarihi	18.08.2022
Büyüklik (TL)	849.768.552
Fon Fiyatı (TL)	3,795280
Yıllık Yönetim Ücreti	%3,00
TEFAS Durumu	Açık

**Alım - Satım Kuralları \***

**Alım** 13:30'a kadar verilen alış talimatları T+1 fiyatıyla T+1 gününde, 13:30'dan sonra verilen alış talimatları T+2 fiyatıyla T+2'de gerçekleşir.

**Satım** 13:30'a kadar verilen satış talimatları T+1 fiyatıyla T+2 gününde, 13:30'dan sonra verilen satış talimatları T+2 fiyatıyla T+3'te gerçekleşir.

**Fon Varlık Dağılımı****Fon ve Karşılaştırma Ölçütü Değişimi**

Varlık Sınıfı	Kod (ISIN)	Varlık Detayı	Vade	Oran (%)
Hisse Senedi	THYAO	Türk Hava Yolları	-	8,07
Hisse Senedi	GARAN	Garanti Bankası	-	7,76
Hisse Senedi	TCELL	Turkcell	-	6,74
Hisse Senedi	YKBNK	Yapı Ve Kredi Bankası	-	6,06
Hisse Senedi	MGROS	Migros	-	5,54
Hisse Senedi	TOASO	Tofaş Otomobil Fab.	-	5,02
Hisse Senedi	FROTO	Ford Otosan	-	4,68
Hisse Senedi	AKBNK	Akbank	-	4,66
Hisse Senedi	KCHOL	Koç Holding	-	3,73
Hisse Senedi	AEFES	Anadolu Efes Biracılık	-	3,69

\*2024/08 itibarıyla.

	Oran (%)
Fonun Standart Sapması	1,54
Karşılaştırma Ölçütü Standart Sapması	1,28
Alpha	0,06
Beta	1,16
Sharpe	0,04
Bilgi Rasyosu Değeri (Yıllıklandırılmış)	0,14

**Fon Tanıtım Videosunu İzlemek İçin:**

[www.youtube.com/@yatirimdunyam](http://www.youtube.com/@yatirimdunyam)



**Fon Temasına Dair Görüş**

Fon, bankacılık sektöründeki hisselerin performansından etkilenmektedir. Konsantre yapısıyla bankacılık sektöründe pozisyon almak isteyen yatırımcılar için uygundur.

**Yatırım Stratejisi**

Fon toplam değerinin en az %80'i devamlı olarak bankacılık sektöründe faaliyet gösteren şirketlerin ortaklık paylarına ve bu ortaklık paylarını takip eden endeksleri takip etmek üzere kurulan borsa yatırım fonları katılma paylarına yatırım yapacaktır.

**Kime Uygun?**

Bist Bankalar Endeksi'nde yer alan finansal kurum hisse senetlerine yatırım yapmak isteyen nitelikli yatırımcılar.

**Karşılaştırma Ölçütü**

%90 BIST Banka Getiri + %10 BIST-KYD Repo (Brüt)

**Bu Fon Ne kadar Riskli?**

**7. Seviye Yüksek Risk**

Fon risk değeri; fonun haftalık getirileri üzerinden, volatilitesi dikkate alınarak hesaplanır. Bir en az riskli 7 en fazla riskli olmak üzere risk değeri 1 ile 7 arasındadır.

**Vergilendirme**

Fon katılma payı alım satım kazancı:

Gerçek Kişiler: Unvanında "Hisse Senedi Yoğun Fon" ifadesi geçen tüm fonlardan elde edilen gelirler için stopaj oranı % 0'dır.

Tüzel Kişiler: Kurumlar Vergisine tabidir, stopaj %0'dır.

**Geçmiş Yıl Getirileri (%)**

	1 Aylık	3 Aylık	6 Aylık	1 Yıllık	Yılbaşıdan Beri
YCP	5,10	-4,70	32,05	69,25	68,77
KÖ*	4,92	-2,99	33,03	71,24	68,34
	2019	2020	2021	2022	2023
YCP	-	-	-	147,36	81,02
KÖ*	-	-	-	163,70	79,46

\* Karşılaştırma Ölçütü

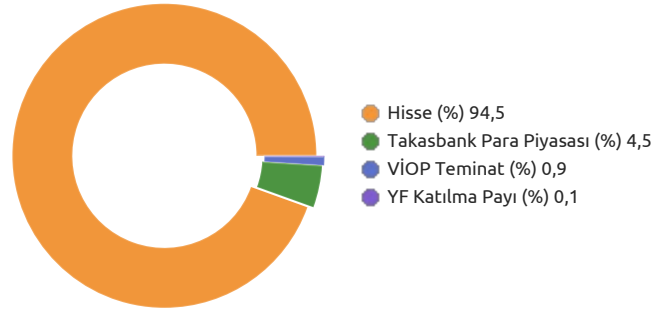
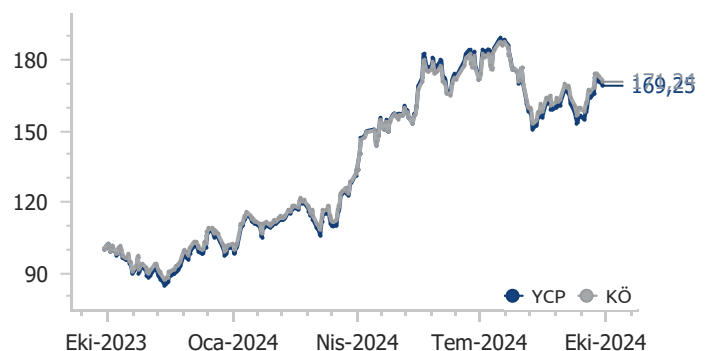
**Fon Künyesi**

Fon Kodu (Banka ve SPK Kodu)	BANK1 / YCP
Halka Arz Tarihi	01.04.2022
Büyüklik (TL)	1.421.019.659
Fon Fiyatı (TL)	7,556570
Yıllık Yönetim Ücreti	%3,00
TEFAS Durumu	Açık

**Alım - Satım Kuralları \***

**Alım** 13:30'a kadar verilen alış talimatları T+1 fiyatıyla T+1 gününde, 13:30'dan sonra verilen alış talimatları T+2 fiyatıyla T+2'de gerçekleşir.

**Satım** 13:30'a kadar verilen satış talimatları T+1 fiyatıyla T+2 gününde, 13:30'dan sonra verilen satış talimatları T+2 fiyatıyla T+3'te gerçekleşir.

**Fon Varlık Dağılımı****Fon ve Karşılaştırma Ölçütü Değişimi**



Varlık Sınıfı	Kod (ISIN)	Varlık Detayı	Vade	Oran (%)
Hisse Senedi	AKBNK	Akbank	-	31,82
Hisse Senedi	ISCTR	İş Bankası (C)	-	22,03
Hisse Senedi	YKBNK	Yapı Ve Kredi Bankası	-	21,67
Hisse Senedi	GARAN	Garanti Bankası	-	16,44
Hisse Senedi	VAKBN	T. Vakıflar Bankası	-	3,13
Hisse Senedi	TSKB	T.S.K.B.	-	2,03
Hisse Senedi	HALKB	Halk Bankası	-	0,58
Yatırım Fonu	YHB	YKP Bist 100 Dışı Şirketler Hisse Senedi Fonu (HSYF)	-	0,10
Hisse Senedi	ALBRK	Albaraka Türk Katılım Bankası	-	0,00
			-	

\*2024/08 itibarıyla.

	Oran (%)
Fonun Standart Sapması	2,29
Karşılaştırma Ölçütü Standart Sapması	2,11
Alpha	-0,01
Beta	1,09
Sharpe	0,06
Bilgi Rasyosu Değeri (Yıllıklandırılmış)	0,03

**Fon Tanıtım Videosunu İzlemek İçin:**

[www.youtube.com/@yatirimdunyam](http://www.youtube.com/@yatirimdunyam)



**Fon Temasına Dair Görüş**

Fon, yurt içinde atılan ekonomik politikalar ve yaşanan gelişmelerden etkilenir. Ağırlıklı BIST Katılım endeksinde yer alan şirketlere yatırım yaparak faize duyarlı yatırımcılar için öne çıkmaktadır.

**Yatırım Stratejisi**

Fon toplam değerinin en az %80'i devamlı olarak Borsa İstanbul tarafından hesaplanan katılım endekslerinde bulunan şirketlerin ortaklık paylarına yatırım yapar. Portföy yönetiminde faizsiz finans ve katılım prensiplerine uygunluk esas alınır. Fon portföyüne katılım esaslarına uygun olan, borsa yatırım fonları dahil edilebilir.

**Kime Uygun?**

Katılım esaslarına uygun bir şekilde yerli hisse senedi piyasasına yatırım yaparak ilgili endeksin üzerinde getiri sağlama hedefi olan yatırımcılar

**Karşılaştırma Ölçütü**

%90 BIST KATILIM 100 GETİRİ ENDEKSİ + %10 BIST-KYD 1 Aylık Kar Payı TL

**Bu Fon Ne kadar Riskli?**

**6. Seviye Yüksek Risk**

Fon risk değeri; fonun haftalık getirileri üzerinden, volatilitesi dikkate alınarak hesaplanır. Bir en az riskli 7 en fazla riskli olmak üzere risk değeri 1 ile 7 arasındadır.

**Vergilendirme**

Fon katılma payı alım satım kazancı:  
Gerçek Kişiler: Unvanında "Hisse Senedi Yoğun Fon" ifadesi geçen tüm fonlardan elde edilen gelirler için stopaj oranı % 0'dır.  
Tüzel Kişiler: Kurumlar Vergisine tabidir, stopaj %0'dır.

**Geçmiş Yıl Getirileri (%)**

	1 Aylık	3 Aylık	6 Aylık	1 Yıllık	Yılbaşıdan Beri
YHK	-3,80	-7,58	-	-	1,17
KÖ*	-1,89	-6,11	-	-	1,03
	2019	2020	2021	2022	2023
YHK	-	-	-	-	-
KÖ*	-	-	-	-	-

\* Karşılaştırma Ölçütü

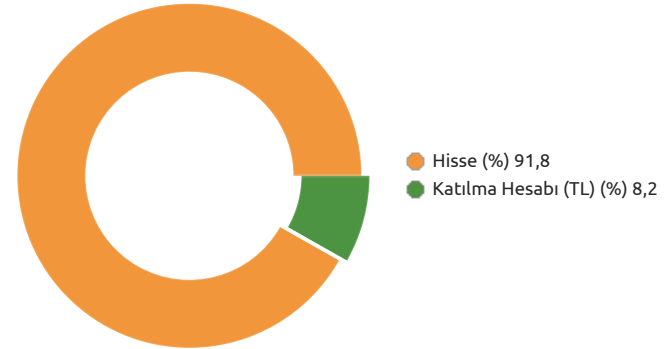
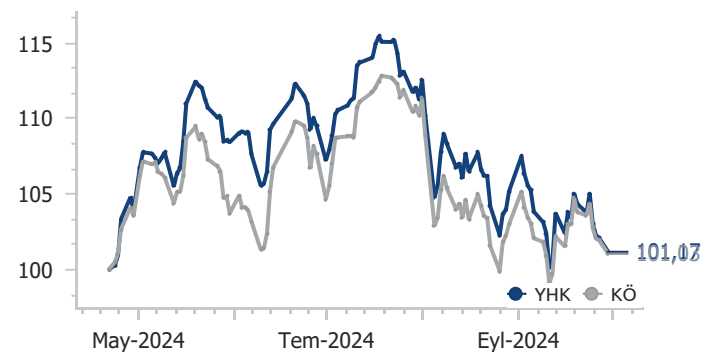
**Fon Künyesi**

Fon Kodu (Banka ve SPK Kodu)	KTYHK / YHK
Halka Arz Tarihi	22.04.2024
Büyükölç (TL)	68.295.747
Fon Fiyatı (TL)	1,011731
Yıllık Yönetim Ücreti	%3,15
TEFAS Durumu	Açık

**Alım - Satım Kuralları \***

**Alım** 13:30'a kadar verilen alış talimatları T+1 fiyatıyla T+1 gününde, 13:30'dan sonra verilen alış talimatları T+2 fiyatıyla T+2'de gerçekleşir.

**Satım** 13:30'a kadar verilen satış talimatları T+1 fiyatıyla T+2 gününde, 13:30'dan sonra verilen satış talimatları T+2 fiyatıyla T+3'te gerçekleşir.

**Fon Varlık Dağılımı****Fon ve Karşılaştırma Ölçütü Değişimi**

Varlık Sınıfı	Kod (ISIN)	Varlık Detayı	Vade	Oran (%)
Hisse Senedi	THYAO	Türk Hava Yolları	-	8,76
Hisse Senedi	ASELS	Aselsan	-	7,30
Hisse Senedi	TUPRS	Tüpraş	-	7,02
Hisse Senedi	BIMAS	Bim Birleşik Mağazalar	-	6,75
Hisse Senedi	DOAS	Doğuş Otomotiv	-	4,65
Hisse Senedi	AKSEN	Aksa Enerji	-	4,19
Hisse Senedi	MAVI	Mavi Giyim	-	4,10
Hisse Senedi	AKSA	Aksa	-	4,09
Hisse Senedi	BOBET	Boğaziçi Beton Sanayi Ve Ticaret	-	4,07
Hisse Senedi	VESTL	Vestel	-	3,67

\*2024/08 itibarıyla.

	Oran (%)
Fonun Standart Sapması	1,25
Karşılaştırma Ölçütü Standart Sapması	1,24
Alpha	0,00
Beta	0,96
Sharpe	-0,12
Bilgi Rasyosu Değeri (Yıllıklandırılmış)	0,00

 **YapıKredi**  
Portföy Yönetimi

