

# Yapı Kredi Portföy Yatırım Fonları Aylık Bülteni

TEMMUZ 2024

Burada yer alan yatırım bilgisi, yorumu ve tavsiyeleri yatırım danışmanlığı kapsamında değildir. Yatırım danışmanlığı hizmeti, yetkili kuruluşlar tarafından kişilerin risk ve getiri tercihleri dikkate alınarak kişiye özel sunulmaktadır. Burada yer alan yorum ve tavsiyeler ise genel niteliktedir. Bu tavsiyeler mali durumunuz ile risk ve getiri tercihlerinize uygun olmayabilir. Bu nedenle sadece burada yer alan bilgilere dayanarak yatırım kararı verilmesi, beklentilerinize uygun sonuçlar doğurmayabilir. Bu sunum ve ekleri(mesaj), Sermaye Piyasası Kanunu gereğince, gizli bilgi içeriyor olabilir; çoğaltılamaz, yayımlanamaz, satılamaz. Bu sunum, sadece hazırlayıcısı tarafından alınması amaçlanan yetkililerin kullanması içindir. Yetkili değilseniz sunum içeriğini açıklamamız, kopyalamanız, yönlendirmeniz, kullanmanız kesinlikle yasaktır ve mesajı derhal silmeniz gerekmektedir. Sunumda veya eklerinde yer alabilecek Yapı Kredi Portföy Yönetimi A.Ş.(Şirket) tarafından hazırlanmış ve Yapı ve Kredi Bankası A.Ş.(Banka) tarafından gösterilen rapor, yorum veya veriler sadece bilgilendirme amaçlıdır. Bu sunum, içerdiği ifade ve tutarlar bakımından delil niteliği taşımaz; Şirket ve Banka kayıtları geçerlidir. Yorum ve tavsiyeler, yorum ve tavsiyede bulunanların kişisel görüşlerine dayanmaktadır. Bu bilgilerin kullanılması nedeni ile ortaya çıkabilecek sonuçlardan ve oluşabilecek zararlardan Şirket ve Banka sorumlu değildir ve bu mesajın içerdiği bilgilerin doğruluğu ve eksiksiz olduğu konusunda hiçbir garanti vermemektedir. Bu mesajın tümü veya bir kısmı Şirketin ve Bankanın yazılı izni olmadan çoğaltılamaz, yayımlanamaz, üçüncü kişilere gösterilemez veya ileride kullanılmak üzere saklanamaz. Şirket ve Banka, bu mesajda iletilmiş olabilecek virüsler nedeniyle oluşabilecek zararlardan sorumlu değildir.

Fon performans sunum raporuna ve diğer tüm bilgilere [www.kap.org.tr](http://www.kap.org.tr) adresinden ulaşılabilir.

\* Alım satım kuralları fon fiyatının açıklandığı ve işlem gördüğü günler için geçerlidir. Yurtiçi ve yurtdışı tatil takvimine göre fonun işlem gördüğü tarihler değişkenlik gösterebilir. Katılma payı alım ve satım talimatlarının alındığı ve yerine getirileceği günlerin tatil olması durumunda alım satım valörleri farklılık gösterir. Detaylara fona ilişkin KAP sayfasından erişebilirsiniz.

5 Makro Gelişmeler ve Beklentiler

6 Başlıca Finansal Göstergeler

#### Para Piyasası ve Kısa Vadeli Tahvil Bono Fonları

7 **YDK** - YKP Çalışan Hesap Kısa Vadeli Borçlanma Araçları Fonu

8 **YHT** - YKP Kısa Vadeli Borçlanma Araçları (TL) Fonu

9 **YLB** - YKP Para Piyasası Fonu

10 **YVD** - YKP İkinci Para Piyasası (TL) Fonu

11 **YPT** - YKP Para Piyasası Serbest (TL) Fon

#### Yurt İçi Borçlanma Araçları ve Kira Sertifikaları Stratejili Fonlar

12 **YOT** - YKP Borçlanma Araçları Fonu

14 **YBS** - YKP Özel Sektör Borçlanma Araçları Fonu

16 **YPK** - YKP Galata Serbest Fon

18 **YFV** - YKP Kira Sertifikaları Katılım Fonu

#### Yurt Dışı Borçlanma Stratejili Fonlar

20 **YBE** - YKP Eurobond (Dolar) Borçlanma Araçları Fonu

22 **YZK** - YKP Kalamış Serbest Fon

#### Yabancı Para ile Alınan Yurt dışı Borçlanma Aracı Stratejili Fonlar

24 **YJY** - YKP Yeniköy Serbest (Döviz) Fon

26 **YMD** - YKP Maslak Serbest (Döviz-Abd-Doları) Fon

28 **YNK** - YKP Nişantaşı Kar Payı Ödeyen Serbest (Döviz) Fon

30 **YP4** - YKP Feriköy Serbest (Döviz) Fon

31 **YPL** - YKP Balat Serbest (Döviz) Fon

33 **YVG** - YKP Sarıyer Serbest (Döviz-Avro) Fon

35 **YTY** - YKP Tarabya Serbest (Döviz-Avro) Fon

36 **YSL** - YKP Kar Payı Ödeyen Kira Sertifikaları Katılım Serbest (Döviz) Fon

38 **YOA** - YKP Py Borçlanma Araçları (Döviz) Özel Fonu

40 **YUN** - YKP İstinye Serbest (Döviz) Fon

#### Çoklu Varlık Dağılımı Stratejili Fonlar

42 **YAN** - YKP Birinci Fon Sepeti Fonu

44 **YAC** - YKP İkinci Fon Sepeti Fonu

46 **YPV** - YKP Üçüncü Fon Sepeti Fonu

48 **YSU** - YKP Üçüncü Değişken Fon

50 **YAK** - YKP Karma Fon

52 **YKS** - YKP İstanbul Serbest Fon

54 **YPF** - YKP Alfa Serbest Fon

55 **YDP** - YKP Birinci Değişken Fon

## Tematik Fonlar

- 57 **YAY** - YKP Yabancı Teknoloji Sektörü Hisse Senedi Fonu  
59 **YTD** - YKP Yabancı Fon Sepeti Fonu  
61 **YJH** - YKP Temiz Enerji Değişken Fon  
63 **YLO** - YKP Elektrikli Araçlar Değişken Fon  
65 **YPC** - YKP İklim Değişikliği Çözümleri Değişken Fon  
67 **YTV** - YKP Tarım Değişken Fon  
69 **YZC** - YKP Fintech Ve Blockchain Teknolojileri Değişken Fonu  
71 **YJK** - YKP Robotik Ve Yarı İletken Teknolojileri Fon Sepeti Fonu

## Emtia &amp; Kıymetli Madenler Fonları

- 73 **YKT** - YKP Altın Fonu  
74 **YZG** - YKP Gümüş Fon Sepeti Fonu  
76 **YGM** - YKP Emtia Serbest Fon

## Yerli Hisse Senedi Fonları

- 78 **YHS** - YKP Birinci Hisse Senedi Fonu (HSYF)  
80 **YDI** - YKP Model Portföy Hisse Senedi Fonu (HSYF)  
82 **YAS** - YKP Koç Holding İştirak Ve Hisse Senedi Fonu (HSYF)  
84 **YEF** - YKP Bıst 30 Endeksi Hisse Senedi Fonu (HSYF)  
86 **YHB** - YKP Bıst 100 Dışı Şirketler Hisse Senedi Fonu (HSYF)  
88 **YHZ** - YKP Bıst Teknoloji Ağırlık Sınırlamalı Endeksi Hisse Senedi Fonu (HSYF)  
90 **YLE** - YKP Bıst Sürdürülebilirlik Endeksi Hisse Senedi Fonu (HSYF)  
92 **YLY** - YKP Kilyos Kar Payı Ödeyen Hisse Senedi Serbest (Tl) Fon (HSYF)  
94 **YUB** - YKP Karaköy Hisse Senedi Serbest Fon (HSYF)  
96 **YCP** - YKP Bankacılık Sektörü Hisse Senedi Serbest Fon (HSYF)  
98 **YHK** - YKP Katılım Hisse Senedi Fonu (HSYF)

### Yurt İçi Piyasalar

Çok olumlu bir sürpriz olarak nitelenebilecek Haziran ayı enflasyon verilerinin ardından piyasa fiyatlamalarının da buna uygun şekilde değiştiği izleniyor. Dolayısıyla güçlü TL temasının devam edeceği söylenebilir. Haziran ayı aylık verisi %1.64 ile beklentilerin altında kalırken, yıllık enflasyon verisi %71.6 olarak belirlendi. Geçtiğimiz yıl Haziran ayında %3.92, Temmuz ve Ağustos aylarında ise sırasıyla %9.5 ve %9.1 oranlarında enflasyon seviyeleri kaydedilmişti. Dolayısıyla, baz etkisinin oldukça yüksek ve olumlu olduğu söylenebilir. Bu yıl aynı aylarda enflasyonun geçen yıl seviyelerine göre düşük kalması olasıdır. Bu nedenle de yıllık rakam ciddi şekilde düşecektir. Ancak mevsimsel olarak sonbahar aylarında enflasyon daha yüksek çıkabilir. Yılın geri kalan döneminde %2 civarında ve/veya altında kalabilecek aylık verilerin, hedefler anlamında destekleyici olacağını düşünmek gerekli. Hizmet fiyatlarındaki katılık ise halen devam ediyor. Mevcut durumda yıllık hizmet fiyatları enflasyonu %95.3 ile yüksek bir seviyede. Bu rakam manşet enflasyona göre oldukça yüksek.

Ayrıca, 2024 birinci çeyreğindeki GSYİH büyüme trendinin devam ettiği ve ekonomide bir soğuma işareti izlenmediği görülmektedir. Birinci çeyrek GSYİH verileri ayrıntılarına baktığımızda, kamunun kesiminin GSYİH büyümesine üst üste ikinci çeyrekte olmak üzere negatif katkı verdiğini görmekteyiz. Halbuki seçim öncesi dönemde hep pozitif katkı görmüştük. Bu durum kamu maliyesi tarafında daha disiplinli bir yapıya işaret etmektedir.

### Yurt Dışı Piyasalar

Yurt dışı tarafta FED'in mevcut politikalarına devam etmesi beklenmektedir. 2022 yılı ilkbahar aylarında itibaren, bir yandan bilançonun daraltılması diğer yandan da politika faizlerinin artırılması söz konusu olmuştu. Faizler ise bilindiği üzere, 2023 yılı yaz aylarından bu yana %5 seviyesinden sabit tutuluyor. 2024 yılı başında, yıl içinde faiz indirimleri olabileceğine ilişkin beklentiler varken geldiğimiz noktada bu beklenti ancak yılın sonuna, belki de 2025 yılına ertelenmiş görünüyor. Hatta bazı analistler, mevcut aktivite verileri ile faizlerin artırılabilirliğini de belirtiyorlar. Ancak bu analizin ekonomide mal ve hizmet sektörü ayrımı yapılarak gerçekleştirilmesi daha doğru bir yaklaşım olacaktır.

## Değişim Oranları (%)

Başlıca Finansal Göstergeler	Güncel Veri (28.06.2024)	1 Aylık	6 Aylık	Yılbaşından Bugüne	Son 1 Yıllık	2021	2022	2023
Bist 100 Endeksi	10.648	-0,28	43,96	42,54	84,89	25,80	196,57	35,60
Bist 30 Endeksi	11.560	-1,32	44,21	44,12	80,73	23,78	193,57	34,92
KYD Altın	2.459.189	1,31	25,89	25,05	53,16	71,56	40,86	80,23
Altın (USD/Ons)	2.326	-1,41	12,56	12,79	21,97	-3,59	-0,22	13,06
USD/TL	32,83	2,20	11,66	11,51	27,12	79,65	40,28	57,44
EUR/TL	35,13	0,54	7,45	7,84	24,77	65,49	32,14	63,40
Döviz Sepeti (%50 USD/TRY+%50 EUR/TRY)	33,98	1,34	9,44	9,58	25,90	71,84	35,96	60,52
Bist Banka Endeksi	15.130	-2,11	77,64	73,56	188,13	2,43	215,07	73,38
Bist Teknoloji Ağırlık Sınırlamalı Endeksi	21.583	2,86	57,29	53,20	168,25	48,39	124,72	54,63
Bist Sürdürülebilirlik Getiri Endeksi	19.821	0,82	55,98	54,56	118,15	39,29	193,58	55,91
S&P 500 Toplam Getiri Endeksi	5.460	2,91	14,16	14,48	24,76	26,89	-19,44	24,23
Nasdaq Bileşik Toplam Getiri Endeksi	17.733	4,19	17,47	18,13	30,47	21,39	-33,10	43,42
S&P Global Vlean Energy Select Getiri Endeksi	857	-10,83	-15,07	-14,29	-25,58	-24,36	-6,05	-21,44
BIST-KYD Repo (Brüt) Endeksi	2.469	4,67	27,69	27,08	46,55	19,48	14,00	21,09
BIST-KYD 1 Aylık Mevduat Endeksi(TL)	662,20	5,05	28,00	27,41	49,00	17,78	16,68	28,33
TÜFE	2.319,29	1,64	24,73	24,73	71,60	36,08	64,27	64,77
ÜFE	3.483,25	1,38	19,49	19,49	50,09	79,89	97,72	44,22

YBS - YKP Özel Sektör  
Borçlanma Araçları FonuYFV - YKP Kira Sertifikaları  
Katılım FonuYOT - YKP Borçlanma  
Araçları FonuYSU - YKP Üçüncü Değişken  
FonYAC - YKP İkinci Fon Sepeti  
FonuYAN - YKP Birinci Fon Sepeti  
Fonu

YAK - YKP Karma Fon

YZC - YKP Fintech Ve  
Blockchain Teknolojileri

Değişken Fonu

YTV - YKP Tarım Değişken  
FonYTD - YKP Yabancı Fon  
Sepeti FonuYLO - YKP Elektrikli Araçlar  
Değişken FonYLE - YKP Bist  
Sürdürülebilirlik Endeksi

Hisse Senedi Fonu (HSYF)

YKT - YKP Altın Fonu

YJK - YKP Robotik Ve Yarı  
İletken Teknolojileri Fon

Sepeti Fonu

YJH - YKP Temiz Enerji  
Değişken FonYHS - YKP Birinci Hisse  
Senedi Fonu (HSYF)YHK - YKP Katılım Hisse  
Senedi Fonu (HSYF)YHB - YKP Bist 100 Dışı  
Şirketler Hisse Senedi Fonu

(HSYF)

YEF - YKP Bist 30 Endeksi  
Hisse Senedi Fonu (HSYF)YDP - YKP Birinci Değişken  
FonYDI - YKP Model Portföy  
Hisse Senedi Fonu (HSYF)YZG - YKP Gümüş Fon Sepeti  
FonuYPV - YKP Üçüncü Fon  
Sepeti FonuYPC - YKP İklim Değişikliği  
Çözümleri Değişken FonYHZ - YKP Bist Teknoloji  
Ağırlık Sınırlamalı Endeksi

Hisse Senedi Fonu (HSYF)

YAY - YKP Yabancı Teknoloji  
Sektörü Hisse Senedi Fonu

**Yatırım Stratejisi**

Fon toplam değerinin en az %80'i devamlı olarak kısa vadeli kamu ve özel sektör borçlanma araçlarına yatırılır.

**Kime Uygun?**

Kısa vadeli TL sabit getirili borçlanma araçlarına yatırım yaparak getiri sağlamak isteyen yatırımcılar.

**Karşılaştırma Ölçütü**

%42 BIST-KYD DİBS 91 Gün + %40 BIST-KYD ÖSBA Sabit + %18 BIST-KYD Repo (Brüt)

**Bu Fon Ne kadar Riskli?****1. Seviye Düşük Risk**

Fon risk değeri; fonun haftalık getirileri üzerinden, volatilitesi dikkate alınarak hesaplanır. Bir en az riskli 7 en fazla riskli olmak üzere risk değeri 1 ile 7 arasındadır.

**Vergilendirme**

Fon katılma payı alım satım kazancı:

Gerçek Kişiler: 193 sayılı GVK'nın geçici 67.nci maddesinde yer alan Yatırım Fonları için tevkifat oranlarındaki güncellemeye göre 23.12.2020 (00:00) tarihinden sonraki alımların bozumlarında elde edilen gelir ve kazançlar için stopaj oranı %0 olarak güncellenmiştir.

Tüzel Kişiler: Kurumlar Vergisine tabidir, stopaj %0'dır.

**Geçmiş Yıl Getirileri (%)**

	1 Aylık	3 Aylık	6 Aylık	1 Yıllık	Yılbaşından Beri
YDK	3,46	11,93	23,13	43,28	23,13
KÖ*	3,47	11,73	21,67	36,91	21,67
	2019	2020	2021	2022	2023
YDK	19,76	8,83	15,67	19,44	29,40
KÖ*	22,13	10,83	17,85	19,90	22,29

\* Karşılaştırma Ölçütü

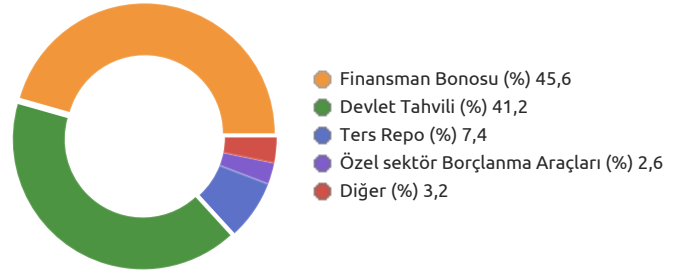
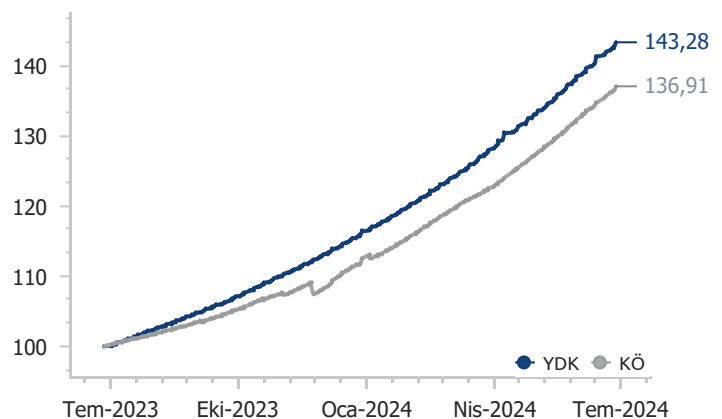
**Fon Künyesi**

Fon Kodu (Banka ve SPK Kodu)	YFBL5 / YDK
Halka Arz Tarihi	06.07.2012
Büyükük (TL)	81.308.413
Fon Fiyatı (TL)	0,049387
Yıllık Yönetim Ücreti	%2,42
TEFAS Durumu	Kapalı

**Alım - Satım Kuralları \***

**Alım** Fon alıma kapalıdır.

**Satım** 09:00-17:00 arasında ve 17:00 ile yeni gün fiyatının sisteme girilene kadar T günü fiyatıyla T günü, yeni fiyatın sisteme girilişinden 24:00'a kadar T+1 fiyatıyla T gününde

**Fon Varlık Dağılımı****Fon ve Karşılaştırma Ölçütü Değişimi**

**Yatırım Stratejisi**

Fon toplam değerinin en az %80'i devamlı olarak kısa vadeli kamu ve özel sektör borçlanma araçlarına yatırılır.

**Kime Uygun?**

TL cinsi kısa vadeli borçlanma araçlarına yatırım yaparak getiri hedefleyen yatırımcılar için uygundur.

**Karşılaştırma Ölçütü**

%40 BIST-KYD DİBS 91 Gün + %40 BIST-KYD ÖSBA Sabit + %20 BIST-KYD Repo (Brüt)

**Bu Fon Ne kadar Riskli?****1. Seviye Düşük Risk**

Fon risk değeri; fonun haftalık getirileri üzerinden, volatilitesi dikkate alınarak hesaplanır. Bir en az riskli 7 en fazla riskli olmak üzere risk değeri 1 ile 7 arasındadır.

**Vergilendirme**

Fon katılma payı alım satım kazancı:

Gerçek Kişiler: 23.12.2020 (00:00) tarihinden sonraki alımların bozumlarında elde edilen gelir ve kazançlar için stopaj oranı %0'dır.

Tüzel Kişiler: 22.01.2022 (00:00) - 15.07.2023 (23:59) arasındaki alımların bozumlarından elde edilen gelirler Kurumlar Vergisinden (KV) istisna edilmiştir, diğer tarihlerdeki alımlar KV'ye tabidir, stopaj %0'dır.

**Geçmiş Yıl Getirileri (%)**

	1 Aylık	3 Aylık	6 Aylık	1 Yıllık	Yılbaşından Beri
YHT	3,42	12,16	23,84	44,71	23,84
KÖ*	3,48	11,77	21,84	37,33	21,84
	2019	2020	2021	2022	2023
YHT	19,79	8,29	15,20	17,92	28,90
KÖ*	22,46	10,86	17,91	19,78	22,46

\* Karşılaştırma Ölçütü

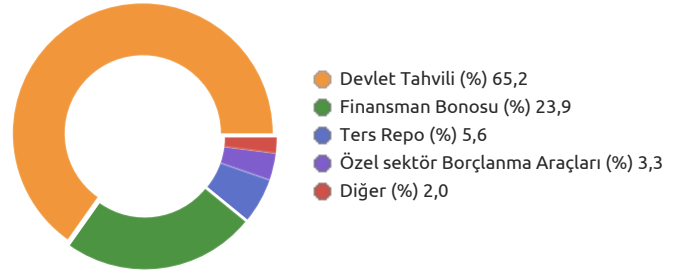
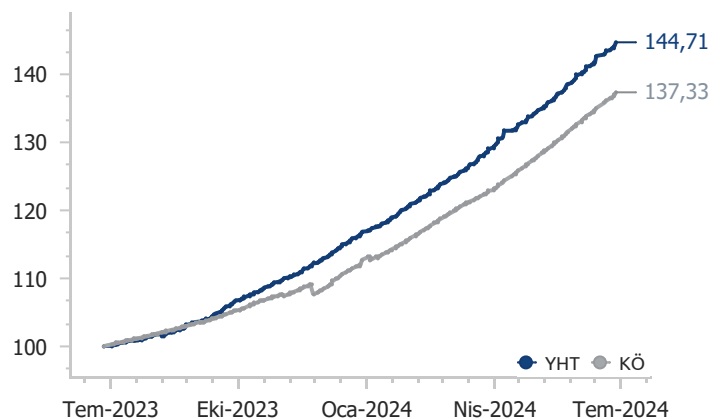
**Fon Künyesi**

Fon Kodu (Banka ve SPK Kodu)	YFBL2 / YHT
Halka Arz Tarihi	27.08.2002
Büyükük (TL)	740.833.363
Fon Fiyatı (TL)	0,177223
Yıllık Yönetim Ücreti	%2,42
TEFAS Durumu	Kapalı

**Alım - Satım Kuralları \***

**Alım** 09:00-16:30 saatleri arasında ilan edilen T fiyatıyla T gününde, 16:30-18:00 arasında fon alıma kapalıdır, 18:00-23:59 arasında hesaplanan T+1 fiyatıyla T günü

**Satım** Tüm gün verilen satış talimatları T fiyatıyla T gününde

**Fon Varlık Dağılımı****Fon ve Karşılaştırma Ölçütü Değişimi**



**Yatırım Stratejisi**

Fon portföyünün tamamı devamlı olarak vadesine en fazla 184 gün kalmış likiditesi yüksek para ve sermaye piyasası araçlarına yatırılır.

**Kime Uygun?**

Likit kalmak ve birikimlerini kısa vadeli para ve sermaye piyasası araçlarında değerlendirmek isteyen yatırımcılar için uygundur.

**Karşılaştırma Ölçütü**

%55 BIST-KYD Repo (Brüt) Endeksi + %25 BIST-KYD 1 Aylık Mevduat TL Endeksi + %20 BIST-KYD ÖSBA Sabit Endeksi

**Bu Fon Ne kadar Riskli?****1. Seviye Düşük Risk**

Fon risk değeri; fonun haftalık getirileri üzerinden, volatilitesi dikkate alınarak hesaplanır. Bir en az riskli 7 en fazla riskli olmak üzere risk değeri 1 ile 7 arasındadır.

**Vergilendirme**

Fon katılma payı alım satım kazancı:  
Gerçek Kişiler: 193 sayılı GVK'nın geçici 67.nci maddesinde yer alan Yatırım Fonları için tevkifat oranları;  
23.12.2020-30.04.2024 tarihleri arasında yapılan alımların bozum işlemlerinde %0,  
01.05.2024-31.07.2024 tarihleri arasında yapılan alımların bozum işlemlerinde %7,5 stopaj kesintisi uygulanacaktır.  
Tüzel Kişiler: Kurumlar Vergisine tabidir, stopaj %0'dır.

**Geçmiş Yıl Getirileri (%)**

	1 Aylık	3 Aylık	6 Aylık	1 Yıllık	Yılbaşından Beri
YLB	3,79	13,05	25,63	47,39	25,63
KÖ*	3,90	13,32	26,32	46,89	26,32
	2019	2020	2021	2022	2023
YLB	20,34	9,76	17,72	18,68	31,80
KÖ*	21,50	11,25	19,24	16,30	25,29

\* Karşılaştırma Ölçütü

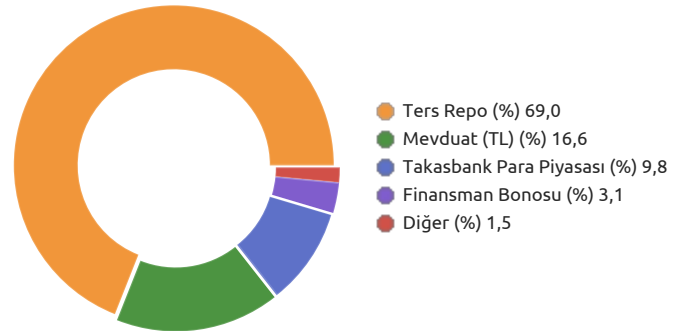
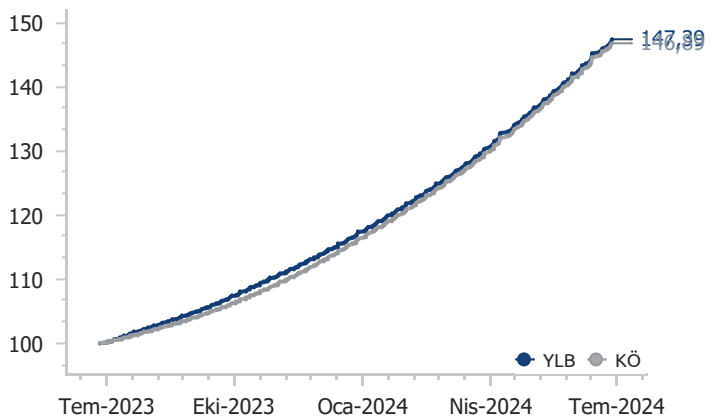
**Fon Künyesi**

Fon Kodu (Banka ve SPK Kodu)	YFBL1 / YLB
Halka Arz Tarihi	12.07.2000
Büyükük (TL)	26.296.129.786
Fon Fiyatı (TL)	0,738732
Yıllık Yönetim Ücreti	%1,48
TEFAS Durumu	Kapalı

**Alım - Satım Kuralları \***

**Alım** 09:00-16:30 saatleri arasında ilan edilen T fiyatıyla T gününde, 16:30-18:00 arasında fon alıma kapalıdır, 18:00-23:59 arasında hesaplanan T+1 fiyatıyla T günü

**Satım** Tüm gün verilen satış talimatları T fiyatıyla T gününde

**Fon Varlık Dağılımı****Fon ve Karşılaştırma Ölçütü Değişimi**

**Yatırım Stratejisi**

Fon portföyünün tamamı devamlı olarak vadesine en fazla 184 gün kalmış likiditesi yüksek para ve sermaye piyasası araçlarına yatırılır

**Kime Uygun?**

Likit kalmak ve birikimlerini kısa vadeli para ve sermaye piyasası araçlarında değerlendirmek isteyen yatırımcılar için uygundur.

**Karşılaştırma Ölçütü**

%20 BIST-KYD ÖSBA Sabit + %55 BIST-KYD Repo (Brüt) + %25 BIST-KYD 1 Aylık Mevduat TL

**Bu Fon Ne kadar Riskli?****1. Seviye Düşük Risk**

Fon risk değeri; fonun haftalık getirileri üzerinden, volatilitesi dikkate alınarak hesaplanır. Bir en az riskli 7 en fazla riskli olmak üzere risk değeri 1 ile 7 arasındadır.

**Vergilendirme**

Fon katılma payı alım satım kazancı:  
Gerçek Kişiler: 193 sayılı GVK'nın geçici 67.nci maddesinde yer alan Yatırım Fonları için tevkifat oranları;  
23.12.2020-30.04.2024 tarihleri arasında yapılan alımların bozum işlemlerinde %0,  
01.05.2024-31.07.2024 tarihleri arasında yapılan alımların bozum işlemlerinde %7,5 stopaj kesintisi uygulanacaktır.  
Tüzel Kişiler: Kurumlar Vergisine tabidir, stopaj %0'dır.

**Geçmiş Yıl Getirileri (%)**

	1 Aylık	3 Aylık	6 Aylık	1 Yıllık	Yılbaşından Beri
YVD	3,81	13,31	26,07	46,62	26,07
KÖ*	3,90	13,32	26,32	46,89	26,32
	2019	2020	2021	2022	2023
YVD	-	-	-	9,90	29,88
KÖ*	-	-	-	59,82	25,29

\* Karşılaştırma Ölçütü

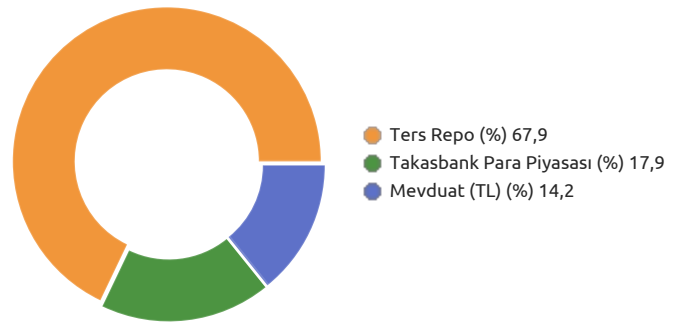
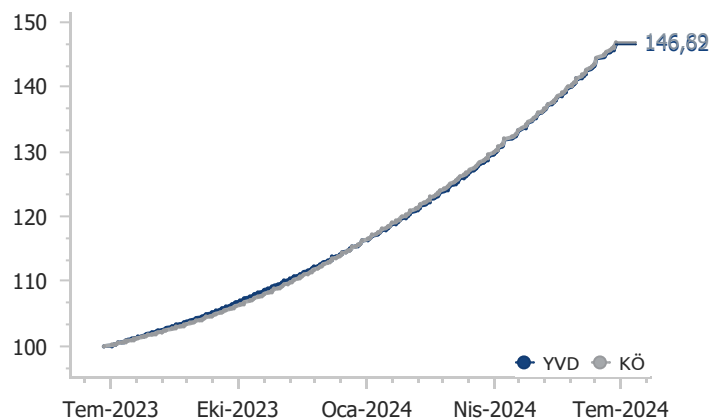
**Fon Künyesi**

Fon Kodu (Banka ve SPK Kodu)	YFBL7 / YVD
Halka Arz Tarihi	01.07.2022
Büyükük (TL)	17.235.589.099
Fon Fiyatı (TL)	1,799380
Yıllık Yönetim Ücreti	%1,48
TEFAS Durumu	Kapalı

**Alım - Satım Kuralları \***

**Alım** 09:00-16:30 saatleri arasında ilan edilen T fiyatıyla T gününde, 16:30-18:00 arasında fon alıma kapalıdır, 18:00-23:59 arasında hesaplanan T+1 fiyatıyla T günü

**Satım** Tüm gün verilen satış talimatları T fiyatıyla T gününde

**Fon Varlık Dağılımı****Fon ve Karşılaştırma Ölçütü Değişimi**

**Yatırım Stratejisi**

Fon portföyünün tamamı devamlı olarak vadesine en fazla 184 gün kalmış likiditesi yüksek para ve sermaye piyasası araçlarına yatırılır.

**Kime Uygun?**

Likit kalmak ve birikimlerini kısa vadeli para ve sermaye piyasası araçlarında değerlendirmek isteyen yatırımcılar için uygundur.

**Eşik Değer**

Fonun eşik değeri bulunmaktadır ve BIST-KYD 1 Aylık Mevduat TL Endeksi' dir.

**Bu Fon Ne kadar Riskli?****1. Seviye Düşük Risk**

Fon risk değeri; fonun haftalık getirileri üzerinden, volatilitesi dikkate alınarak hesaplanır. Bir en az riskli 7 en fazla riskli olmak üzere risk değeri 1 ile 7 arasındadır.

**Vergilendirme**

Fon katılma payı alım satım kazancı:

Gerçek Kişiler: % 10 stopaja tabidir.

Tüzel Kişiler: 22.01.2022 (00:00) - 15.07.2023 (23:59) tarihleri arasında alımların bozumlarından elde edilen gelirler Kurumlar Vergisinden istisna edilmiştir, diğer tarihlerdeki alımlar Kurumlar Vergisine tabidir, stopaj %0'dır.

**Geçmiş Yıl Getirileri (%)**

	1 Aylık	3 Aylık	6 Aylık	1 Yıllık	Yılbaşından Beri
YPT	3,87	13,26	26,06	50,52	26,06
ED*	4,27	14,38	27,41	49,00	27,41
	2019	2020	2021	2022	2023
YPT	-	-	-	-	32,51
ED*	-	-	-	-	28,73

\*Eşik Değer

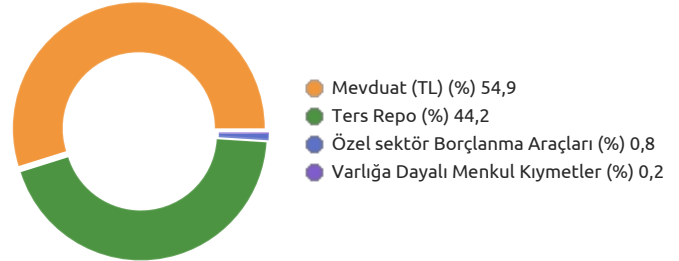
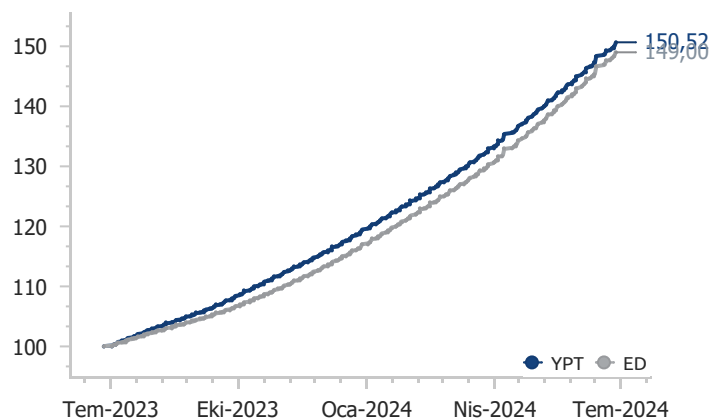
**Fon Künyesi**

Fon Kodu (Banka ve SPK Kodu)	SERLF / YPT
Halka Arz Tarihi	20.01.2023
Büyükük (TL)	12.442.775.116
Fon Fiyatı (TL)	1,670441
Yıllık Yönetim Ücreti	%1,20
TEFAS Durumu	Kapalı

**Alım - Satım Kuralları \***

**Alım** 09:00-16:00 saatleri arasında ilan edilen T fiyatıyla T gününde. 16:00'dan sonra fona alım yapılamamaktadır.

**Satım** 09:00-16:00 saatleri arasında ilan edilen T fiyatıyla T gününde. 16:00'dan sonra fon satışı yapılamamaktadır.

**Fon Varlık Dağılımı****Fon ve Eşik Değer Değişimi**

**Fon Temasına Dair Görüş**

Parasal sıkılaştırma sürecinin devam etmesi borçlanma araçlarında alım fırsatları oluşturabilir. Fon farklı vadelere yayılabilen tahvil/bono yatırımı ile öne çıkmaktadır.

**Yatırım Stratejisi**

Fon toplam değerinin en az %80'i devamlı olarak kamu ve özel sektör borçlanma araçlarına yatırılır.

**Kime Uygun?**

Kamu ve/veya özel sektör borçlanma araçlarına yatırım yaparak istikrarlı bir getiri sağlamak isteyen yatırımcılar

**Karşılaştırma Ölçütü**

%65 BIST-KYD DİBS Tüm + %20 BIST-KYD ÖSBA Değişken + %15 BIST-KYD Repo (Brüt)

**Bu Fon Ne kadar Riskli?****3. Seviye Orta Risk**

Fon risk değeri; fonun haftalık getirileri üzerinden, volatilitesi dikkate alınarak hesaplanır. Bir en az riskli 7 en fazla riskli olmak üzere risk değeri 1 ile 7 arasındadır.

**Vergilendirme**

Fon katılma payı alım satım kazancı:  
Gerçek Kişiler:193 sayılı GVK'nın geçici 67.nci maddesinde yer alan Yatırım Fonları için tevkifat oranları;  
23.12.2020-30.04.2024 tarihleri arasında yapılan alımların bozum işlemlerinde %0,  
01.05.2024-31.07.2024 tarihleri arasında yapılan alımların bozum işlemlerinde %7,5 stopaj kesintisi uygulanacaktır.  
Tüzel Kişiler: Kurumlar Vergisine tabidir, stopaj %0'dır.

**Geçmiş Yıl Getirileri (%)**

	1 Aylık	3 Aylık	6 Aylık	1 Yıllık	Yılbaşından Beri
YOT	2,86	11,59	20,61	47,36	20,61
KÖ*	2,75	8,92	14,40	16,01	14,40
	2019	2020	2021	2022	2023
YOT	24,24	9,19	15,05	52,04	26,18
KÖ*	27,00	9,97	10,84	35,24	1,74

\* Karşılaştırma Ölçütü

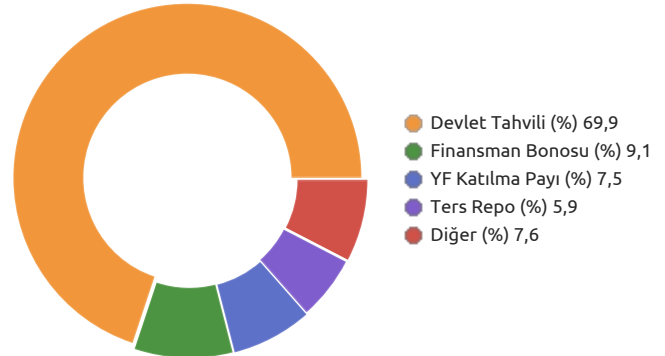
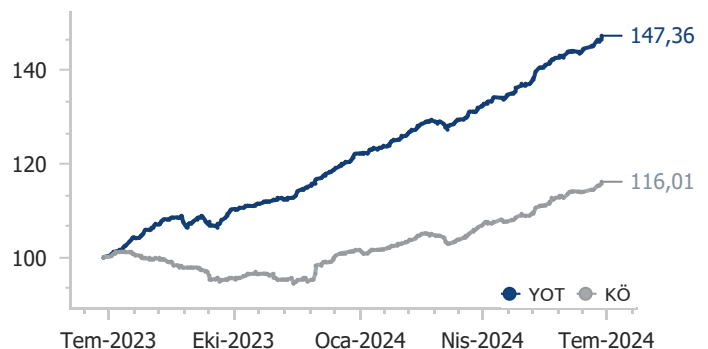
**Fon Künyesi**

Fon Kodu (Banka ve SPK Kodu)	YFBT1 / YOT
Halka Arz Tarihi	27.11.1996
Büyüklik (TL)	657.145.303
Fon Fiyatı (TL)	21,512788
Yıllık Yönetim Ücreti	%3,00
TEFAS Durumu	Açık

**Alım - Satım Kuralları \***

**Alım** 13:30'a kadar verilen alış talimatları T+1 fiyatıyla T+1 gününde, 13:30'dan sonra verilen alış talimatları T+2 fiyatıyla T+2'de gerçekleşir.

**Satım** 13:30'a kadar verilen satış talimatları T+1 fiyatıyla T+1 gününde, 13:30'dan sonra verilen satış talimatları T+2 fiyatıyla T+2'de gerçekleşir.

**Fon Varlık Dağılımı****Fon ve Karşılaştırma Ölçütü Değişimi**

Varlık Sınıfı	Kod (ISIN)	Varlık Detayı	Vade	Oran (%)
Devlet Tahvil ve Hazine Bonoları	TRT051033T12	Türkiye 26,2 05/10/33	05.10.2033	22,29
Devlet Tahvil ve Hazine Bonoları	TRT190826T19	Türkiye 19/08/26	19.08.2026	16,28
Devlet Tahvil ve Hazine Bonoları	TRT081128T15	Türkiye 31,08 08/11/28	08.11.2028	15,77
Devlet Tahvil ve Hazine Bonoları	TRT160627T13	Türkiye 16/06/27	16.06.2027	15,47
Finansman Bonusu	TRFSLEC12511	Selec 08/01/25	08.01.2025	2,45
Yatırım Fonu	YHS	YKP Birinci Hisse Senedi Fonu (HSYF)	-	2,44
	YOT	YKP Borçlanma Araçları Fonu	-	
Yatırım Fonu	ULI	Ünlü Portföy İdacapital İvmelendirme GSYF	-	2,08
Yatırım Fonu	PCP	Qinvest PY Pragma Capital Partners Teknoloji Fırsatları GSYF	-	1,58
Finansman Bonusu	TRFAKYM92411	Akmen 03/09/24	03.09.2024	1,56

\*2024/06 itibarıyla.

	Oran (%)
Fonun Standart Sapması	0,23
Karşılaştırma Ölçütü Standart Sapması	0,24
Alpha	-0,02
Beta	0,66
Sharpe	-0,06
Bilgi Rasyosu Değeri (Yıllıklandırılmış)	0,23



**Fon Temasına Dair Görüş**

Parasal sıkılaştırma sürecinin devam etmesi ve açıklanacak enflasyon verisi, enflasyona endeksli tahvillerde ve sabit getirili uzun vadeli tahvillerde alım fırsatları oluşturabilir. Fon stratejisi gereği özel sektör tahvil ve bonolarına yatırım yapmaktadır.

**Yatırım Stratejisi**

Fon'un özel sektör borçlanma araçları fonu olması nedeniyle, fon toplam değerinin en az %80'i devamlı olarak özel sektör borçlanma araçlarına yatırılır. Fon portföyü özel sektör tahvil ve bonolarına yatırım yaparak, bu enstrümanlardaki ek getiriden faydalanmayı hedefler.

**Kime Uygun?**

TL cinsi orta ve uzun vadeli özel sektör borçlanma araçlarına yatırım yaparak getiri hedefleyen yatırımcılar için uygundur.

**Karşılaştırma Ölçütü**

%85 BIST-KYD ÖSBA Sabit + %15 BIST-KYD Repo (Brüt)

**Bu Fon Ne kadar Riskli?****1. Seviye Düşük Risk**

Fon risk değeri; fonun haftalık getirileri üzerinden, volatilitesi dikkate alınarak hesaplanır. Bir en az riskli 7 en fazla riskli olmak üzere risk değeri 1 ile 7 arasındadır.

**Vergilendirme**

Fon katılma payı alım satım kazancı:  
Gerçek Kişiler:193 sayılı GVK'nın geçici 67.nci maddesinde yer alan Yatırım Fonları için tevkifat oranları;  
23.12.2020-30.04.2024 tarihleri arasında yapılan alımların bozum işlemlerinde %0,  
01.05.2024-31.07.2024 tarihleri arasında yapılan alımların bozum işlemlerinde %7,5 stopaj kesintisi uygulanacaktır.  
Tüzel Kişiler: Kurumlar Vergisine tabidir, stopaj %0'dır.

**Geçmiş Yıl Getirileri (%)**

	1 Aylık	3 Aylık	6 Aylık	1 Yıllık	Yılbaşından Beri
YBS	3,15	10,80	22,13	45,00	22,13
KÖ*	3,47	11,64	23,51	45,41	23,51
	2019	2020	2021	2022	2023
YBS	20,13	10,30	18,26	21,92	33,99
KÖ*	22,11	11,45	18,84	21,18	31,58

\* Karşılaştırma Ölçütü

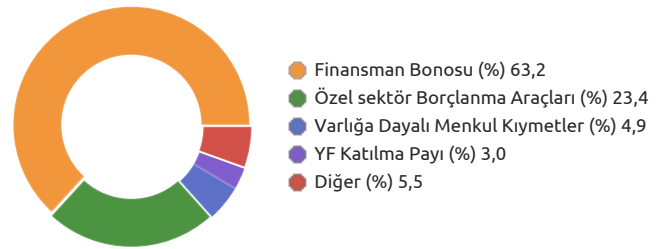
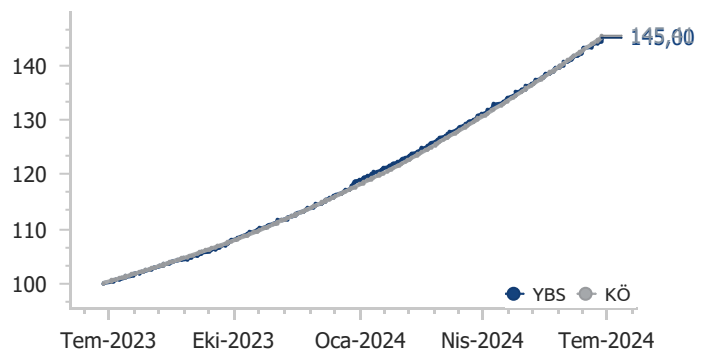
**Fon Künyesi**

Fon Kodu (Banka ve SPK Kodu)	YFBD4 / YBS
Halka Arz Tarihi	24.01.2012
Büyüklik (TL)	1.186.074.197
Fon Fiyatı (TL)	0,061748
Yıllık Yönetim Ücreti	%1,83
TEFAS Durumu	Açık

**Alım - Satım Kuralları \***

**Alım** 13:30'a kadar verilen alış talimatları T+1 fiyatıyla T+1 gününde, 13:30'dan sonra verilen alış talimatları T+2 fiyatıyla T+2'de gerçekleşir.

**Satım** 13:30'a kadar verilen satış talimatları T+1 fiyatıyla T+1 gününde, 13:30'dan sonra verilen satış talimatları T+2 fiyatıyla T+2'de gerçekleşir.

**Fon Varlık Dağılımı****Fon ve Karşılaştırma Ölçütü Değişimi**

Varlık Sınıfı	Kod (ISIN)	Varlık Detayı	Vade	Oran (%)
Devlet Tahvil ve Hazine Bonoları	TRT051033T12	Türkiye 26,2 05/10/33	05.10.2033	2,98
Finansman Bonosu	TRFOYMD72419	Oyak 11/07/24	11.07.2024	2,51
Finansman Bonosu	TRFKALE12512	Kales 16/01/25	16.01.2025	2,22
Özel Sektör Tahvili	TRSENSA12514	Enjsa 17/01/24	17.01.2025	2,22
Finansman Bonosu	TRFSLEC12511	Selec 08/01/25	08.01.2025	2,08
Finansman Bonosu	TRFTAMF92411	Tamf 50,86 04/09/24	04.09.2024	1,96
Finansman Bonosu	TRFSRKY22518	Sarky 28/02/25	28.02.2025	1,96
Finansman Bonosu	TRFDYBY72411	Dyoby 04/07/24	04.07.2024	1,95
Finansman Bonosu	TRFBLKM92416	Blkom 12/09/24	12.09.2024	1,95
Finansman Bonosu	TRSDGTRE2411	Dtrnd 03/10/24	03.10.2024	1,90

\*2024/06 itibarıyladır.

	Oran (%)
Fonun Standart Sapması	0,11
Karşılaştırma Ölçütü Standart Sapması	0,10
Alpha	-0,13
Beta	0,05
Sharpe	-0,03
Bilgi Rasyosu Değeri (Yıllıklandırılmış)	-0,06



**Fon Temasına Dair Görüş**

Konsantre yapısı ile öne çıkan fon ağırlıklı olarak özel sektör tahvil/bono yatırımının yanı sıra piyasada fırsat gördükçe eurobond ve hisse senedi yatırımı yapabilmektedir. Amacı portföyünde taşıdığı sabit getirili kıymetlerle yatırımcısına TL cinsi getiri sunmaktır.

**Yatırım Stratejisi**

Fon genel olarak borçlanma araçlarına ve faize dayalı türev araçlara yatırım yapmakla birlikte geniş bir varlık yelpazesi içerisinde yatırımlarını yönlendirecektir. Bu hedefe erişebilmek için yöneticinin izleyeceği temel yöntem, piyasa öngörüsü doğrultusunda geliştirilecek olan yönlü (market directional) ve/veya mutlak getirili (non-directional, arbitrage) stratejilerdir. Belirli dönemlerde Fon'un performansı, piyasanın genel performansından ayrışabilir.

**Kime Uygun?**

Makro ve mikro analizlere yatırımlarını yönlendirerek getiri hedefleyen yatırımcılar için uygundur.

**Eşik Değer**

Fonun eşik değeri bulunmaktadır ve BIST-KYD Repo (Brüt)' dir.

**Bu Fon Ne kadar Riskli?****4. Seviye Orta Risk**

Fon risk değeri; fonun haftalık getirileri üzerinden, volatilitesi dikkate alınarak hesaplanır. Bir en az riskli 7 en fazla riskli olmak üzere risk değeri 1 ile 7 arasındadır.

**Vergilendirme**

Fon katılma payı alım satım kazancı:

Gerçek Kişiler: % 10 stopaja,

Tüzel Kişiler: Kurumlar Vergisine tabidir, stopaj %0'dır.

**Geçmiş Yıl Getirileri (%)**

	1 Aylık	3 Aylık	6 Aylık	1 Yıllık	Yılbaşından Beri
YKP	2,87	11,60	23,91	51,78	23,91
ED*	3,92	13,59	27,08	46,55	27,08
	2019	2020	2021	2022	2023
YKP	21,80	20,51	31,75	44,63	68,55
ED*	22,70	11,64	19,48	14,00	21,09

\*Eşik Değer

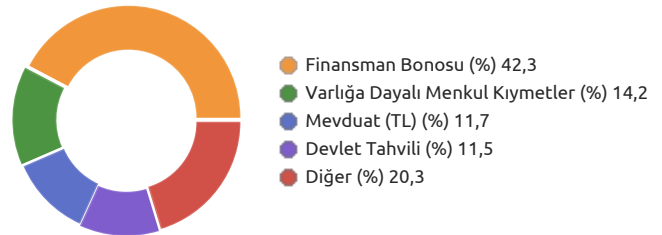
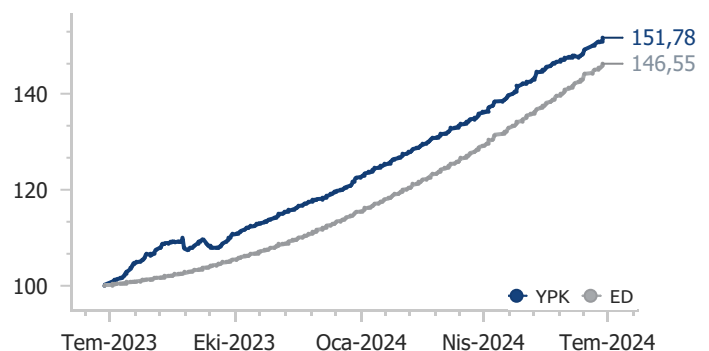
**Fon Künyesi**

Fon Kodu (Banka ve SPK Kodu)	SER02 / YKP
Halka Arz Tarihi	04.01.2016
Büyükölç (TL)	276.076.481
Fon Fiyatı (TL)	8,264935
Yıllık Yönetim Ücreti	%1,50
TEFAS Durumu	Açık

**Alım - Satım Kuralları \***

**Alım** 13:30'a kadar verilen alış talimatları T+1 fiyatıyla T+1 gününde, 13:30'dan sonra verilen alış talimatları T+2 fiyatıyla T+2'de gerçekleşir.

**Satım** 13:30'a kadar verilen satış talimatları T+1 fiyatıyla T+3 gününde, 13:30'dan sonra verilen satış talimatları T+2 fiyatıyla T+4'te gerçekleşir.

**Fon Varlık Dağılımı****Fon ve Eşik Değer Değişimi**



Varlık Sınıfı	Kod (ISIN)	Varlık Detayı	Vade	Oran (%)
Devlet Tahvil ve Hazine Bonoları	TRT051033T12	Türkiye 26,2 05/10/33	05.10.2033	11,50
Finansman Bonosu	TRFSLEC12511	Selec 08/01/25	08.01.2025	7,08
Finansman Bonosu	TRFTAMF82412	Tamf 51,36 02/08/24	02.08.2024	6,12
Finansman Bonosu	TRFCOLA12518	Ccola 17/01/25	17.01.2025	4,44
Finansman Bonosu	TRFOPAS92418	Opet 11/09/24	11.09.2024	4,18
Finansman Bonosu	TRFKRSNE2419	Karsn 50,86 04/10/24	04.10.2024	4,09
Özel Sektör Tahvili	TRPFB3FE2418	Fb3F 22/10/24	22.10.2024	3,64
Yatırım Fonu	YHS	YKP Birinci Hisse Senedi Fonu (HSYF)	-	3,18
Finansman Bonosu	TRFLDFK82433	Lıdfa 50,86 14/08/24	14.08.2024	3,01
Özel Sektör Tahvili	TRPFB3F22516	Fb3F 14/02/25	14.02.2025	2,72

\*2024/06 itibarıyla.

	Oran (%)
Fonun Standart Sapması	0,15
Karşılaştırma Ölçütü Standart Sapması	0,13
Alpha	-0,05
Beta	0,75
Sharpe	0,06
Bilgi Rasyosu Değeri (Yıllıklandırılmış)	-0,18



**Fon Temasına Dair Görüş**

Fon stratejisi gereği ağırlıklı olarak özel sektör kira sertifikalarına yatırım yapmaktadır. Ayrıca piyasa koşullarına bağlı olarak zaman zaman BIST Katılım Endeksinden hisse ve sabit getirili kamu tarafından ihraç edilen kira sertifikalarına da portföyünde yer vererek yatırımcısına çeşitlendirme sunar.

**Yatırım Stratejisi**

Fon portföyüne, faiz geliri içermeyen finansal varlıklar ile Katılım Bankacılığı prensiplerine uygun sermaye piyasası araçlarını alarak yatırım yapar. Fon toplam değerinin tamamı devamlı olarak kira sertifikaları, katılma hesapları, BIST tarafından hesaplanan katılım endekslerinde yer alan ortaklık payları, döviz, altın ve diğer kıymetli madenlerden oluşmakla birlikte en az %80'i devamlı olarak Kamu ve Özel Sektör kira sertifikalarına yatırılacaktır.

**Kime Uygun?**

Katılım Bankacılığı prensiplerine uygun menkul kıymetler, hisse senedi, altın, kıymetli maden ve bunlara dayalı sermaye piyasası araçlarına yatırım yaparak getiri hedefleyen yatırımcılar.

**Karşılaştırma Ölçütü**

%50 BIST-KYD Kamu Kira Sertifikaları + %50 BIST-KYD Özel Sektör Kira Sertifikaları

**Bu Fon Ne kadar Riskli?****2. Seviye Düşük Risk**

Fon risk değeri; fonun haftalık getirileri üzerinden, volatilitesi dikkate alınarak hesaplanır. Bir en az riskli 7 en fazla riskli olmak üzere risk değeri 1 ile 7 arasındadır.

**Vergilendirme**

Fon katılma payı alım satım kazancı:  
Gerçek Kişiler:193 sayılı GVK'nın geçici 67.nci maddesinde yer alan Yatırım Fonları için tevkifat oranları;  
23.12.2020-30.04.2024 tarihleri arasında yapılan alımların bozum işlemlerinde %0,  
01.05.2024-31.07.2024 tarihleri arasında yapılan alımların bozum işlemlerinde %7,5 stopaj kesintisi uygulanacaktır.  
Tüzel Kişiler: Kurumlar Vergisine tabidir, stopaj %0'dır.

**Geçmiş Yıl Getirileri (%)**

	1 Aylık	3 Aylık	6 Aylık	1 Yıllık	Yılbaşından Beri
YFV	2,79	10,16	21,01	43,56	21,01
KÖ*	2,67	8,51	16,80	17,93	16,80
	2019	2020	2021	2022	2023
YFV	24,87	6,65	18,67	36,08	28,75
KÖ*	24,97	9,41	15,64	24,05	6,24

\* Karşılaştırma Ölçütü

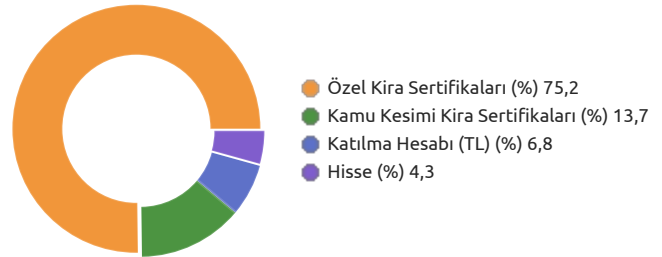
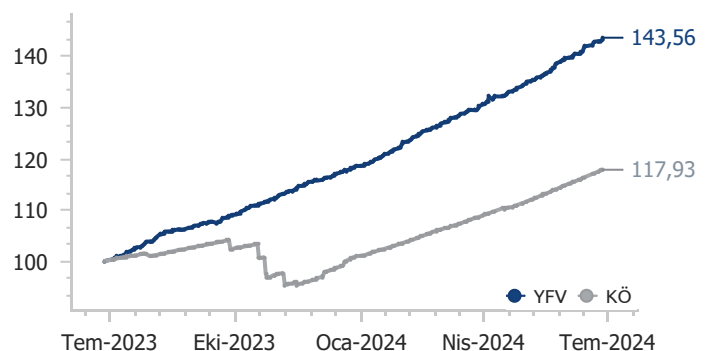
**Fon Künyesi**

Fon Kodu (Banka ve SPK Kodu)	KIRAS / YFV
Halka Arz Tarihi	24.06.2014
Büyükölç (TL)	184.201.559
Fon Fiyatı (TL)	0,049010
Yıllık Yönetim Ücreti	%2,01
TEFAS Durumu	Açık

**Alım - Satım Kuralları \***

**Alım** 13:30'a kadar verilen alış talimatları T+1 fiyatıyla T+1 gününde, 13:30'dan sonra verilen alış talimatları T+2 fiyatıyla T+2'de gerçekleşir.

**Satım** 13:30'a kadar verilen satış talimatları T+1 fiyatıyla T+1 gününde, 13:30'dan sonra verilen satış talimatları T+2 fiyatıyla T+2'de gerçekleşir.

**Fon Varlık Dağılımı****Fon ve Karşılaştırma Ölçütü Değişimi**

Varlık Sınıfı	Kod (ISIN)	Varlık Detayı	Vade	Oran (%)
Kira Sertifikası	TRDKTLMK2419	Katvk 45,87 06/11/24	06.11.2024	12,16
Kira Sertifikası	TRDZKVK92413	Zkbvk 49,86 06/09/24	06.09.2024	11,33
Kira Sertifikası	TRD070933T11	Türkiye 26,38 07/09/33	07.09.2033	11,01
Kira Sertifikası	TRDHVKA82413	Hlvks 14/08/24	14.08.2024	8,62
Kira Sertifikası	TRDEMVK72424	Emvar 40,89 31/07/24	31.07.2024	8,49
Kira Sertifikası	TRDEMVK42518	Emvar 29/04/25	29.04.2025	5,94
Kira Sertifikası	TRDKLVKK2417	Klvks 07/11/24	07.11.2024	5,78
Kira Sertifikası	TRDEVKS92445	Ektvk 13/09/24	13.09.2024	5,58
Kira Sertifikası	TRDEMVK82514	Emvar 39,39 27/08/25	27.08.2025	4,86
Kira Sertifikası	TRDKLVKE2423	Klvks 28/10/24	28.10.2024	4,50

\*2024/06 itibarıyladır.

	Oran (%)
Fonun Standart Sapması	0,15
Karşılaştırma Ölçütü Standart Sapması	0,09
Alpha	-0,18
Beta	-0,18
Sharpe	-0,07
Bilgi Rasyosu Değeri (Yıllıklandırılmış)	0,16



**Fon Temasına Dair Görüş**

ABD tahvil faizlerindeki gerileme Türk eurobond piyasası için olumlu olmakla birlikte CDS'lerin uygun seviyelere gelmesi ihraç talebini arttırmaktadır. Talebin artması ile piyasalar üzerinde baskı unsuru oluşabilir. Fon fiyatını portföyünde taşıdığı eurobond fiyatları ve USD/TL kuru etkilemektedir.

**Yatırım Stratejisi**

Fon toplam değerinin en az %80'i devamlı USD cinsi kamu ve özel sektör dış borçlanma araçlarına (Eurobond) yatırılır.

**Kime Uygun?**

TL ile USD cinsi Türk eurobondlarına yatırım yapmak isteyen yatırımcılar.

**Karşılaştırma Ölçütü**

%70 BIST-KYD Eurobond USD (TL) + %20 BIST-KYD ÖSBA Eurobond USD (TL) + %10 BIST-KYD Repo (Brüt)

**Bu Fon Ne kadar Riskli?****6. Seviye Yüksek Risk**

Fon risk değeri; fonun haftalık getirileri üzerinden, volatilitesi dikkate alınarak hesaplanır. Bir en az riskli 7 en fazla riskli olmak üzere risk değeri 1 ile 7 arasındadır.

**Vergilendirme**

Fon katılma payı alım satım kazancı:

Gerçek Kişiler: % 10 stopaja,

Tüzel Kişiler: Kurumlar Vergisine tabidir, stopaj %0'dır.

**Geçmiş Yıl Getirileri (%)**

	1 Aylık	3 Aylık	6 Aylık	1 Yıllık	Yılbaşından Beri
YBE	2,92	4,33	15,25	43,77	15,25
KÖ*	3,07	4,65	15,83	46,50	15,83
	2019	2020	2021	2022	2023
YBE	26,18	30,05	64,16	40,96	77,12
KÖ*	28,23	35,06	67,42	42,07	74,75

\* Karşılaştırma Ölçütü

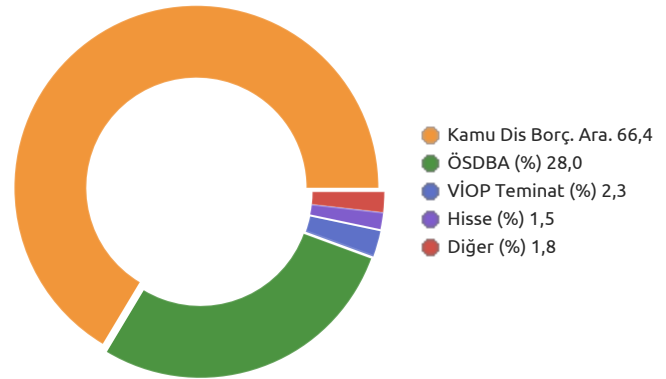
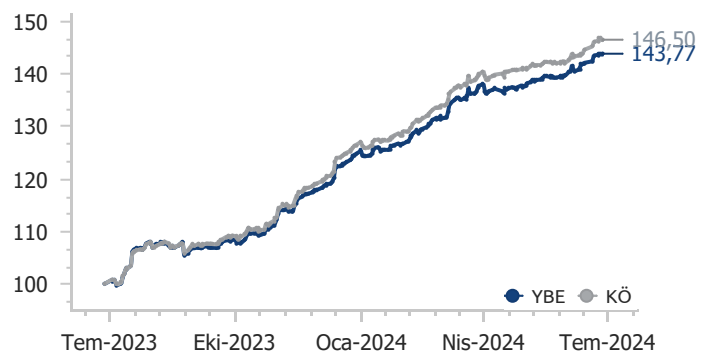
**Fon Künyesi**

Fon Kodu (Banka ve SPK Kodu)	YFBT4 / YBE
Halka Arz Tarihi	12.07.2000
Büyüklik (TL)	7.023.026.341
Fon Fiyatı (TL)	1,054071
Yıllık Yönetim Ücreti	%3,00
TEFAS Durumu	Açık

**Alım - Satım Kuralları \***

**Alım** 13:30'a kadar verilen alış talimatları T+1 fiyatıyla T+1 gününde, 13:30'dan sonra verilen alış talimatları T+2 fiyatıyla T+2'de gerçekleşir.

**Satım** 13:30'a kadar verilen satış talimatları T+1 fiyatıyla T+3 gününde, 13:30'dan sonra verilen satış talimatları T+2 fiyatıyla T+4'te gerçekleşir.

**Fon Varlık Dağılımı****Fon ve Karşılaştırma Ölçütü Değişimi**

Varlık Sınıfı	Kod (ISIN)	Varlık Detayı	Vade	Oran (%)
Eurobond	US900123CM05	Türkiye 5,75 11/05/47	11.05.2047	10,46
Eurobond	US900123DJ66	Türkiye 9,125 13/07/30	13.07.2030	8,85
Eurobond	US900123BJ84	Türkiye 6,00 14/01/41	14.01.2041	7,21
Eurobond	US900123DH01	Türkiye 9,38 14/03/29	14.03.2029	5,80
Eurobond	US900123AY60	Türkiye 6,88 17/03/36	17.03.2036	4,77
Eurobond	US900123DG28	Türkiye 9,38 19/01/33	19.01.2033	4,14
Eurobond	US900123DC14	Türkiye 5,875 26/06/31	26.06.2031	3,39
Eurobond	XS2773062471	Garan 8,375 28/02/34	28.02.2034	3,11
Eurobond	US900123CB40	Türkiye 4,88 16/04/43	16.04.2043	3,05
Eurobond	US900123DK30	Türkiye 15/05/24	15.05.2034	2,81

\*2024/06 itibarıyladır.

	Oran (%)
Fonun Standart Sapması	0,33
Karşılaştırma Ölçütü Standart Sapması	0,30
Alpha	-0,02
Beta	0,90
Sharpe	-0,15
Bilgi Rasyosu Değeri (Yıllıklandırılmış)	-0,02



**Fon Temasına Dair Görüş**

Fed faiz indirimi beklentisi ve ABD 10 yıllık tahvillerinde yaşanabilecek geri çekilme eurobond piyasasını olumlu etkileyebilir. Fon stratejisi gereği Türk eurobondlarına ve ABD Hazine bonosuna yatırım yapan bir iç verim fonudur.

**Yatırım Stratejisi**

Fon yatırım stratejisi olarak yüksek oranda döviz cinsi varlıklara yatırım yapar. Bu doğrultuda ağırlıklı olarak ABD Tahvillerine ve kısa vadeli Türk Eurobondlarına portföyünde yer vermektedir.

**Kime Uygun?**

ABD Tahvilleri ve kısa vadeli Türk Eurobondlarına yatırım yaparak istikrarlı bir getiri hedefleyen yatırımcılar için uygundur.

**Eşik Değer**

Fonun eşik değeri bulunmaktadır ve %50 BIST-KYD 1 Aylık Mevduat USD (TL) + %50 BIST-KYD 1 Aylık Mevduat TL' dir.

**Bu Fon Ne kadar Riskli?****5. Seviye Orta Risk**

Fon risk değeri; fonun haftalık getirileri üzerinden, volatilitesi dikkate alınarak hesaplanır. Bir en az riskli 7 en fazla riskli olmak üzere risk değeri 1 ile 7 arasındadır.

**Vergilendirme**

Fon katılma payı alım satım kazancı:

Gerçek Kişiler: % 10 stopaja,

Tüzel Kişiler: Kurumlar Vergisine tabidir, stopaj %0'dır.

**Geçmiş Yıl Getirileri (%)**

	1 Aylık	3 Aylık	6 Aylık	1 Yıllık	Yılbaşından Beri
YZK	3,37	4,76	14,29	36,60	14,29
ED*	3,29	8,12	19,85	39,37	20,23
	2019	2020	2021	2022	2023
YZK	-	-	80,39	40,05	59,70
ED*	-	-	46,29	30,89	43,94

\*Eşik Değer

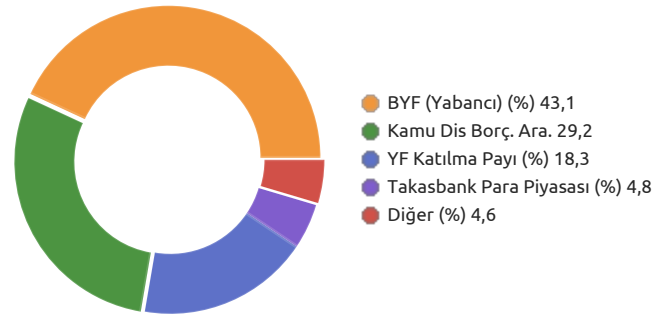
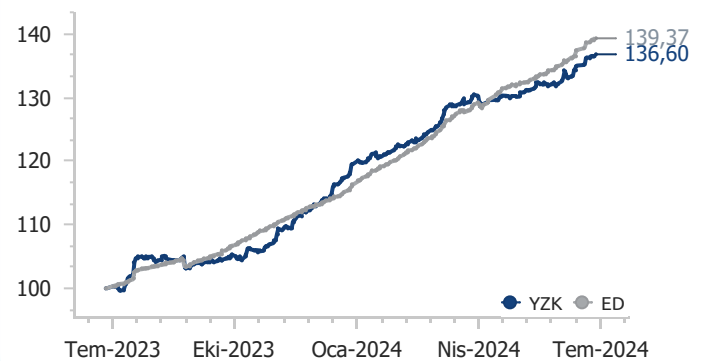
**Fon Künyesi**

Fon Kodu (Banka ve SPK Kodu)	KALMS / YZK
Halka Arz Tarihi	22.01.2021
Büyüklik (TL)	188.496.901
Fon Fiyatı (TL)	4,6110
Yıllık Yönetim Ücreti	%3,00
TEFAS Durumu	Açık

**Alım - Satım Kuralları \***

**Alım** 13:30'a kadar verilen alış talimatları T+1 fiyatıyla T+1 gününde, 13:30'dan sonra verilen alış talimatları T+2 fiyatıyla T+2'de gerçekleşir.

**Satım** 13:30'a kadar verilen satış talimatları T+1 fiyatıyla T+3 gününde, 13:30'dan sonra verilen satış talimatları T+2 fiyatıyla T+4'te gerçekleşir.

**Fon Varlık Dağılımı****Fon ve Eşik Değer Değişimi**

Varlık Sınıfı	Kod (ISIN)	Varlık Detayı	Vade	Oran (%)
Yatırım Fonu	YPT	YKP Para Piyasası Serbest (TL) Fon	-	13,82
Borsa Yatırım Fonu	TLH	Ishares 10-20 Year Treasury Bond Etf	-	13,42
Borsa Yatırım Fonu	TLT	Ishares 20+ Year Treasury Bond Etf	-	12,06
Eurobond	US900123DH01	Türkiye 9,38 14/03/29	14.03.2029	9,60
Borsa Yatırım Fonu	IEI	Ishares 3-7 Year Treasury Bond Etf	-	6,96
Eurobond	US900123DG28	Türkiye 9,38 19/01/33	19.01.2033	5,99
Eurobond	US900123DF45	Türkiye 9,88 15/01/28	15.01.2028	5,90
Eurobond	US900123DJ66	Türkiye 9,125 13/07/30	13.07.2030	5,85
Borsa Yatırım Fonu	IEF	Ishares 7-10 Year Treasury Bond Etf	-	5,83
Yatırım Fonu	REP	Re-Pie PY Ace Games GSYF	-	4,10

\*2024/06 itibarıyladır.

	Oran (%)
Fonun Standart Sapması	0,27
Karşılaştırma Ölçütü Standart Sapması	0,15
Alpha	-0,05
Beta	0,94
Sharpe	-0,22
Bilgi Rasyosu Değeri (Yıllıklandırılmış)	-0,17



**Fon Temasına Dair Görüş**

USD ile yatırım yapılabilen fon, Ekim 2025 vade odağı ile yatırımcısına girdiği dönemdeki iç verime yaklaşan getiriye sunmayı hedeflemektedir.

**Yatırım Stratejisi**

Fon toplam değerinin en az %80'i döviz cinsinden ihraç edilen para ve sermaye piyasası araçlarından oluşacaktır. Fon yatırım stratejisi olarak döviz cinsi varlıklara yatırım yaparak döviz cinsi mutlak getiri hedeflemektedir.

**Kime Uygun?**

USD cinsi kısa vadeli eurobondlara mevcut dövizlerini bozmadan yatırım yaparak getiri hedefleyen nitelikli yatırımcı için uygundur.

**Eşik Değer**

Fonun eşik değeri bulunmaktadır ve BIST-KYD OSBA Eurobond USD (TL) Endeksi' dir.

**Bu Fon Ne kadar Riskli?****2. Seviye Düşük Risk**

Döviz fiyata göre hesaplanan risk değeridir. Fon risk değeri; fonun haftalık getirileri üzerinden, volatilitesi dikkate alınarak hesaplanır. Bir en az riskli 7 en fazla riskli olmak üzere risk değeri 1 ile 7 arasındadır.

**Vergilendirme**

Fon katılma payı alım satım kazancı:

Gerçek Kişiler: % 10 stopaja,

Tüzel Kişiler: Kurumlar Vergisine tabidir, stopaj %0'dır.

**Geçmiş Yıl Getirileri (%)**

		1 Aylık	3 Aylık	6 Aylık	1 Yıllık	Yılbaşından Beri
YJY	USD	0,22	0,81	2,32	5,08	2,32
	TL	2,38	2,50	14,09	33,58	14,09
KE*	USD	0,16	0,50	1,07	2,49	1,07
		2019	2020	2021	2022	2023
YJY	USD	-	-	682,36	6,18	4,18
	TL	-	-	1195,19	48,95	64,02
KE*	USD	-	-	5,61	1,69	2,72

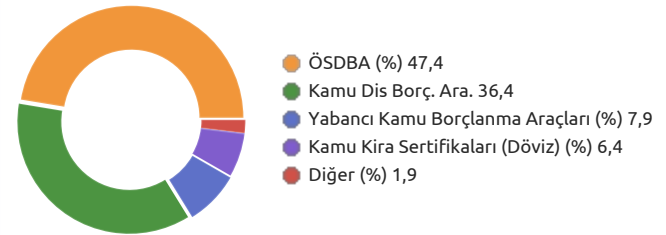
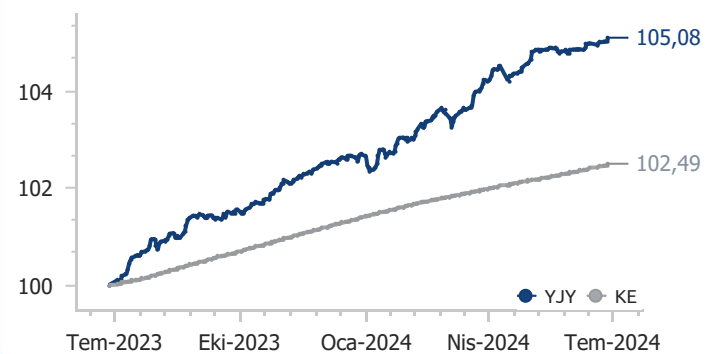
\*Karşılaştırma Endeksi: BIST-KYD 1 AYLIK GÖSTERGE MEVDUAT USD

**Fon Künyesi**

Fon Kodu (Banka ve SPK Kodu)	YNKOY / YJY
Halka Arz Tarihi	19.04.2021
Büyüklik (TL)	7.007.493.820
Fon Fiyatı (TL)	36,103329
Fon Fiyatı (USD)	1,099833
Yıllık Yönetim Ücreti	%1,20
TEFAS Durumu	Açık

**Alım - Satım Kuralları \***

Alım	Minimum pay alım adedi 10.000 paydır.
	13:30'a kadar verilen alış talimatları T+1 fiyatıyla T+1 gününde, 13:30'dan sonra verilen alış talimatları T+2 fiyatıyla T+2'de gerçekleşir.
Satım	13:30'a kadar verilen satış talimatları T+1 fiyatıyla T+3 gününde, 13:30'dan sonra verilen satış talimatları T+2 fiyatıyla T+4'te gerçekleşir.

**Fon Varlık Dağılımı****Fon ve Karşılaştırma Endeksi Değişimi**



Varlık Sınıfı	Kod (ISIN)	Varlık Detayı	Vade	Oran (%)
Eurobond	US900123CZ18	Türkiye 6,38 14/10/25	14.10.2025	25,56
Eurobond	XS1686704948	Tuprs 4,50 18/10/24	18.10.2024	9,78
Eurobond	US91282CFP14	United States 4,25 15/10/25	15.10.2025	7,86
Kira Sertifikası	XS2523929474	Türkiye 9,758 13/11/25	13.11.2025	6,36
Eurobond	US900123CW86	Türkiye 5,6 14/11/24	14.11.2024	5,60
Eurobond	XS1298711729	Turkcell 5,75 15/10/25	15.10.2025	5,01
Eurobond	XS2823228627	Isctr 6,8 14/10/25	14.10.2025	4,66
Eurobond	XS1961766596	Kchol 6,50 11/03/25	11.03.2025	3,52
Eurobond	XS2744215927	Texım 10/01/25	10.01.2025	3,33
Eurobond	XS1210422074	Akbnk 5,13 31/03/25	31.03.2025	3,02

\*2024/06 itibarıyladır.

	Oran (%)
Fonun Standart Sapması	0,25
Karşılaştırma Ölçütü Standart Sapması	0,26
Alpha	-0,02
Beta	0,93
Sharpe	-0,23
Bilgi Rasyosu Değeri (Yıllıklandırılmış)	-0,15

**Fon Tanıtım Videosunu İzlemek İçin:**

[www.youtube.com/@yatirimdunyam](http://www.youtube.com/@yatirimdunyam)



**Fon Temasına Dair Görüş**

USD ile yatırım yapılabilen fon, Ağustos 2024 vade odağı ile yatırımcısına girdiği dönemdeki iç verime yaklaşan getiriye sunmayı hedeflemektedir.

**Yatırım Stratejisi**

Fon toplam değerinin en az %80'i Amerikan Doları cinsinden ihraç edilen para ve sermaye piyasası araçlarından oluşacaktır. Fon yatırım stratejisi olarak döviz cinsi varlıklara yatırım yaparak döviz cinsi mutlak getiri hedeflemektedir.

**Kime Uygun?**

Vadesi Ağustos 2024 olan USD cinsi kısa vadeli eurobondlara USD ile yatırım yapmak isteyen nitelikli yatırımcılar.

**Eşik Değer**

Fonun eşik değeri bulunmaktadır ve BIST-KYD 1 Aylık Mevduat USD (TL) Endeksi' dir.

**Bu Fon Ne kadar Riskli?****1. Seviye Düşük Risk**

Döviz fiyata göre hesaplanan risk değeridir. Fon risk değeri; fonun haftalık getirileri üzerinden, volatilitesi dikkate alınarak hesaplanır. Bir en az riskli 7 en fazla riskli olmak üzere risk değeri 1 ile 7 arasındadır.

**Vergilendirme**

Fon katılma payı alım satım kazancı:

Gerçek Kişiler: % 10 stopaja,

Tüzel Kişiler: Kurumlar Vergisine tabidir, stopaj %0'dır.

**Geçmiş Yıl Getirileri (%)**

		1 Aylık	3 Aylık	6 Aylık	1 Yıllık	Yılbaşıdan Beri
YMD	USD	0,30	0,93	1,98	6,39	1,98
	TL	2,46	2,63	13,72	35,24	13,72
KE*	USD	0,16	0,50	1,07	2,49	1,07
		2019	2020	2021	2022	2023
YMD	USD	-	-	-	-	5,85
	TL	-	-	-	-	65,82
KE*	USD	-	-	-	-	1,11

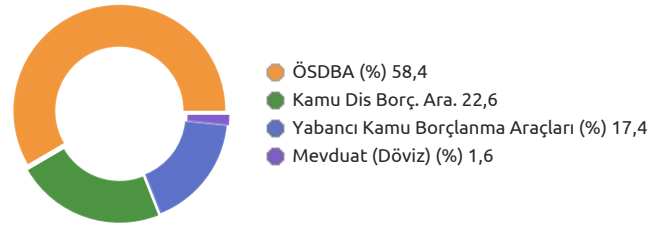
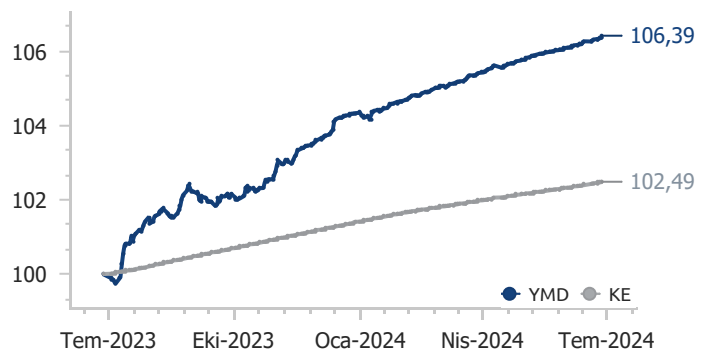
\*Karşılaştırma Endeksi: BIST-KYD 1 AYLIK GÖSTERGE MEVDUAT USD

**Fon Künyesi**

Fon Kodu (Banka ve SPK Kodu)	MASLK / YMD
Halka Arz Tarihi	01.02.2023
Büyüklik (TL)	8.260.953.819
Fon Fiyatı (TL)	35,433982
Fon Fiyatı (USD)	1,079442
Yıllık Yönetim Ücreti	%1,50
TEFAS Durumu	Açık

**Alım - Satım Kuralları \***

<b>Alım</b>	Minimum pay alım adedi 5.000 paydır. 13:30'a kadar verilen alış talimatları T+1 fiyatıyla T+1 gününde, 13:30'dan sonra verilen alış talimatları T+2 fiyatıyla T+2'de gerçekleşir.
<b>Satım</b>	13:30'a kadar verilen satış talimatları T+1 fiyatıyla T+3 gününde, 13:30'dan sonra verilen satış talimatları T+2 fiyatıyla T+4'te gerçekleşir.

**Fon Varlık Dağılımı****Fon ve Karşılaştırma Endeksi Değişimi**

# YKP Maslak Serbest (Döviz-Abd-Doları) Fon (YMD)

## Yabancı Para ile Alınan Yurt dışı Borçlanma Aracı Fonları

Varlık Sınıfı	Kod (ISIN)	Varlık Detayı	Vade	Oran (%)
Eurobond	US900123CV04	Türkiye 6,35 10/08/24	10.08.2024	20,97
Eurobond	XS1686704948	Tuprs 4,50 18/10/24	18.10.2024	8,21
Eurobond	XS2845707582	Ziraat 6,45 26/12/24	26.12.2024	7,89
Eurobond	XS1958649854	Ykbnk 8,25 15/10/24	15.10.2024	7,19
Finansman Bonosu	XS2816760248	Texım 08/08/24	08.08.2024	5,56
Eurobond	US912797LA32	United States 03/09/24	03.09.2024	5,46
Eurobond	US912797KX44	United States 13/08/24	13.08.2024	5,09
Finansman Bonosu	XS2744914693	Texım 6,93 16/07/24	16.07.2024	5,09
Eurobond	XS2758926450	Isctr 6,35 09/08/24	09.08.2024	4,04
Finansman Bonosu	XS2795681761	Ykbnk 6,25 01/10/24	01.10.2024	4,00

\*2024/06 itibarıyladır.

	Oran (%)
Fonun Standart Sapması	0,26
Karşılaştırma Ölçütü Standart Sapması	0,27
Alpha	0,00
Beta	0,99
Sharpe	-0,23
Bilgi Rasyosu Değeri (Yıllıklandırılmış)	0,28



**Fon Temasına Dair Görüş**

YNK Nişantaşı serbest döviz fon 3 aylık dönemlerde kar payı ödeyen bir fondur. Kupon ödemelerinin ardından fon fiyatının etkilenmesi sebebi ile geçmiş getiri ile performans değerlendirmek yanıltıcı olabilir.

**Yatırım Stratejisi**

Fon toplam değerinin en az %80'i devamlı olarak T.C. Hazine ve Maliye Bakanlığı tarafından döviz cinsinden ihraç edilen borçlanma araçları ve kira sertifikaları ile yerli ihraççıların döviz cinsinden ihraç edilen para ve sermaye piyasası araçlarından oluşacaktır.

**Kime Uygun?**

3 ayda bir kar payı ödemesi (bkzn. satım kuralı) olarak USD cinsi kısa vadeli eurobondlara USD ile yatırım yapmak isteyen nitelikli yatırımcılar.

**Eşik Değer**

Fonun eşik değeri bulunmaktadır ve BIST-KYD ÖSBA Eurobond USD (TL) Endeksi ' dir.

**Bu Fon Ne kadar Riskli?****3. Seviye Orta Risk**

Döviz fiyata göre hesaplanan risk değeridir. Fon risk değeri; fonun haftalık getirileri üzerinden, volatilitesi dikkate alınarak hesaplanır. Bir en az riskli 7 en fazla riskli olmak üzere risk değeri 1 ile 7 arasındadır.

**Vergilendirme**

Fon katılma payı alım satım kazancı:

Gerçek Kişiler: % 10 stopaja,

Tüzel Kişiler: Kurumlar Vergisine tabidir, stopaj %0'dır.

\*Kar payı ödemeleri gerçek kişiler için %10 stopaja, tüzel kişiler için %0 stopaja tabidir. Tefas üzerinden yapılan alımlarda kupon ödemeleri MKK gereği sadece TL olarak yapılabilmektedir.

**Geçmiş Yıl Getirileri (%)**

		1 Aylık	3 Aylık	6 Aylık	1 Yıllık	Yılbaşından Beri
YNK	USD	0,39	-0,74	-0,50	5,72	-0,50
	TL	2,55	0,93	10,95	34,39	10,95
KE*	USD	0,06	0,18	0,39	0,78	0,39
		2019	2020	2021	2022	2023
YNK	USD	-	-	-	-	2,52
	TL	-	-	-	-	60,34
KE*	USD	-	-	-	-	0,40

\*Karşılaştırma Endeksi: BIST-KYD 1 AYLIK GÖSTERGE KAR PAYI USD

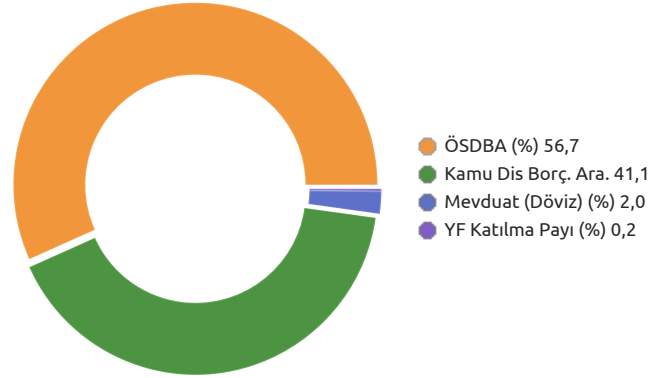
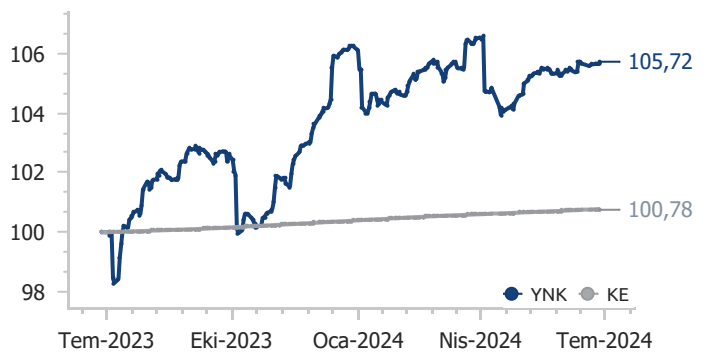
**Fon Künyesi**

Fon Kodu (Banka ve SPK Kodu)	NTKPO / YNK
Halka Arz Tarihi	10.02.2023
Büyükölç (TL)	4.921.089.734
Fon Fiyatı (TL)	33,484722
Fon Fiyatı (USD)	1,020061
Yıllık Yönetim Ücreti	%1,39
TEFAS Durumu	Açık

**Alım - Satım Kuralları \***

**Alım** Minimum pay alım adedi 5.000 paydır. 13:30'a kadar verilen alış talimatları T+1 fiyatıyla T+1 gününde, 13:30'dan sonra verilen alış talimatları T+2 fiyatıyla T+2'de gerçekleşir.

**Satım** 13:30'a kadar verilen satış talimatları T+1 fiyatıyla T+3 gününde, 13:30'dan sonra verilenler T+2 fiyatıyla T+4'te gerçekleşir. YKB dışından yapılan alımlarda kupon ödemeleri TL olarak gerçekleştirilmektedir. İlgili geliştirme MKK tarafından yapılmaktadır.

**Fon Varlık Dağılımı****Fon ve Karşılaştırma Endeksi Değişimi**

Varlık Sınıfı	Kod (ISIN)	Varlık Detayı	Vade	Oran (%)
Eurobond	US900123DF45	Türkiye 9,88 15/01/28	15.01.2028	23,04
Eurobond	XS2692231975	Eximb 9 28/01/27	28.01.2027	19,61
Eurobond	USM88269US88	Türkiye 8,6 24/09/27	24.09.2027	18,04
Eurobond	XS2581381634	Ziraat 9,5 01/08/26	01.08.2026	16,24
Eurobond	XS1617531063	Garan 6,13 24/05/27	24.05.2027	15,32
Eurobond	XS2750476603	Texim 7,5 06/02/28	06.02.2028	4,08
Eurobond	XS1623796072	Isctr 7,00 29/06/28	29.06.2028	1,44
Yatırım Fonu	YVD	YKP İkinci Para Piyasası (TL) Fonu	-	0,22
Yatırım Fonu	YPT	YKP Para Piyasası Serbest (TL) Fon	-	0,00
			-	

\*2024/06 itibarıyla.

	Oran (%)
Fonun Standart Sapması	0,34
Karşılaştırma Ölçütü Standart Sapması	0,26
Alpha	-0,04
Beta	0,96
Sharpe	-0,24
Bilgi Rasyosu Değeri (Yıllıklandırılmış)	-0,14



**Yatırım Stratejisi**

Fon toplam değerinin en az %80'i T.C. Hazine ve Maliye Bakanlığı tarafından döviz cinsinden ihraç edilen borçlanma araçları ve kira sertifikaları ile yerli ihraççıların döviz cinsinden ihraç edilen para ve sermaye piyasası araçlarından oluşacaktır.

**Kime Uygun?**

USD cinsi para ve sermaye piyasası araçlarına USD ile yatırım yapmak isteyen nitelikli yatırımcılar.

**Eşik Değer**

Fonun eşik değeri bulunmaktadır ve BIST-KYD 1 Aylık Mevduat USD (TL) Endeksi' dir.

**Bu Fon Ne kadar Riskli?****1. Seviye Düşük Risk**

Döviz fiyata göre hesaplanan risk değeridir.

Fon risk değeri; fonun haftalık getirileri üzerinden, volatilitesi dikkate alınarak hesaplanır. Bir en az riskli 7 en fazla riskli olmak üzere risk değeri 1 ile 7 arasındadır.

**Vergilendirme**

Fon katılma payı alım satım kazancı:

Gerçek Kişiler: % 10 stopaja,

Tüzel Kişiler: Kurumlar Vergisine tabidir, stopaj %0'dır.

**Geçmiş Yıl Getirileri (%)**

		1 Aylık	3 Aylık	6 Aylık	1 Yıllık	Yılbaşından Beri
YP4	USD	0,30	0,87	1,73	3,84	1,73
	TL	2,46	2,56	13,44	32,00	13,44
KE*	USD	0,16	0,50	1,07	2,49	1,07
		2019	2020	2021	2022	2023
YP4	USD	-	-	-	0,04	3,55
	TL	-	-	-	0,34	63,02
KE*	USD	-	-	-	3,86	2,72

\*Karşılaştırma Endeksi: BIST-KYD 1 AYLIK GÖSTERGE MEVDUAT USD


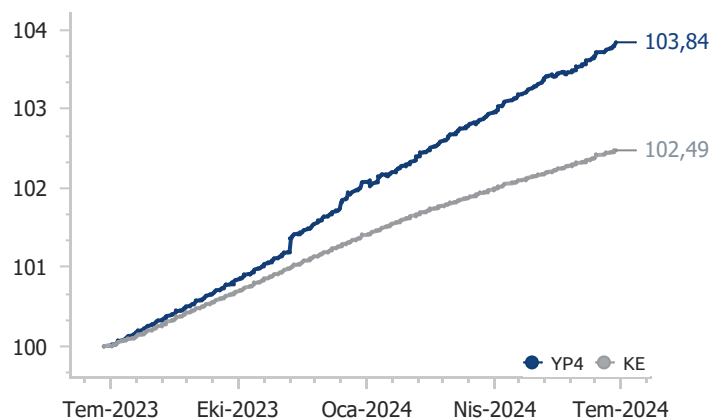
**Fon Künyesi**

Fon Kodu (Banka ve SPK Kodu)	FRKOY / YP4
Halka Arz Tarihi	21.12.2022
Büyükük (TL)	37.370.543.927
Fon Fiyatı (TL)	34,592431
Fon Fiyatı (USD)	1,053806
Yıllık Yönetim Ücreti	%1,00
TEFAS Durumu	Açık

**Alım - Satım Kuralları \***

**Alım** Minimum alım tutarı 8.000 paydır.  
13:30'a kadar verilen alış talimatları T+1 fiyatıyla T+1 gününde, 13:30'dan sonra verilen alış talimatları T+2 fiyatıyla T+2'de gerçekleşir.

**Satım** 13:30'a kadar verilen satış talimatları T+1 fiyatıyla T+1 gününde, 13:30'dan sonra verilen satış talimatları T+2 fiyatıyla T+2'de gerçekleşir.

**Fon Varlık Dağılımı****Fon ve Karşılaştırma Endeksi Değişimi**

**Fon Temasına Dair Görüş**

USD ile yatırım yapılabilen fon, farklı vadelere yayılabilen eurobondlara yaptığı yatırım ile öne çıkmaktadır.

**Yatırım Stratejisi**

Fon toplam değerinin en az %80'i T.C. Hazine ve Maliye Bakanlığı tarafından döviz cinsinden ihraç edilen borçlanma araçları ve kira sertifikaları ile yerli ihraççıların döviz cinsinden ihraç edilen para ve sermaye piyasası araçlarından oluşacaktır.

**Kime Uygun?**

Ortalama vadesi 6 ay ile 1 yıl arası USD cinsi kısa vadeli eurobondlara USD ile yatırım yapmak isteyen nitelikli yatırımcılar.

**Eşik Değer**

Fonun eşik değeri bulunmaktadır ve BIST-KYD Özel Sektör Borçlanma Araçları Eurobond USD (TL) Endeksi' dir.

**Bu Fon Ne kadar Riskli?****2. Seviye Düşük Risk**

Döviz fiyata göre hesaplanan risk değeridir. Fon risk değeri; fonun haftalık getirileri üzerinden, volatilitesi dikkate alınarak hesaplanır. Bir en az riskli 7 en fazla riskli olmak üzere risk değeri 1 ile 7 arasındadır.

**Vergilendirme**

Fon katılma payı alım satım kazancı:

Gerçek Kişiler: % 10 stopaja,

Tüzel Kişiler: Kurumlar Vergisine tabidir, stopaj %0'dır.

**Geçmiş Yıl Getirileri (%)**

		1 Aylık	3 Aylık	6 Aylık	1 Yıllık	Yılbaşından Beri
YPL	USD	0,17	0,89	2,35	6,92	2,35
	TL	2,33	2,58	14,13	35,91	14,13
KE*	USD	0,16	0,50	1,07	2,49	1,07
		2019	2020	2021	2022	2023
YPL	USD	5,86	2,18	0,95	6,12	6,13
	TL	19,07	27,63	81,35	48,87	67,09
KE*	USD	2,43	0,87	0,76	1,69	2,72

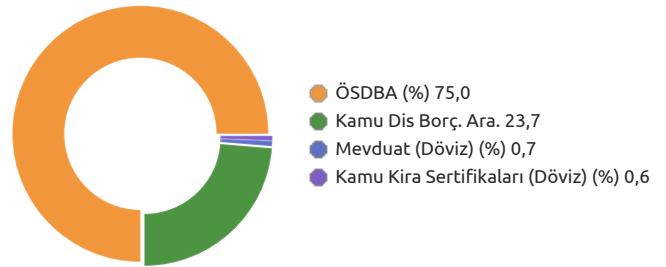
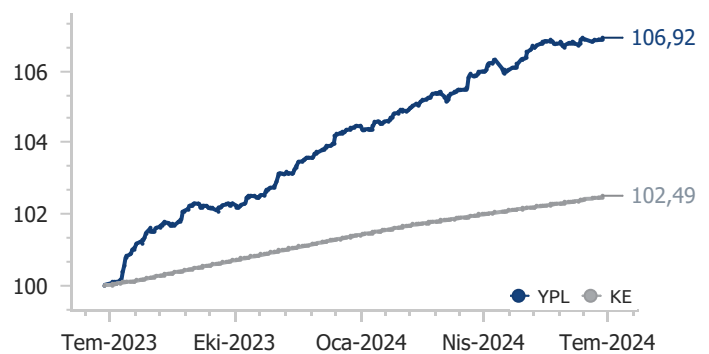
\*Karşılaştırma Endeksi: BIST-KYD 1 AYLIK GÖSTERGE MEVDUAT USD

**Fon Künyesi**

Fon Kodu (Banka ve SPK Kodu)	SERDZ / YPL
Halka Arz Tarihi	25.06.2018
Büyükölç (TL)	8.334.645.925
Fon Fiyatı (TL)	43,070879
Fon Fiyatı (USD)	1,312088
Yıllık Yönetim Ücreti	%1,40
TEFAS Durumu	Açık

**Alım - Satım Kuralları \***

Alım	Minimum pay alım adedi 5.000 paydır.
	13:30'a kadar verilen alış talimatları T+1 fiyatıyla T+1 gününde, 13:30'dan sonra verilen alış talimatları T+2 fiyatıyla T+2'de gerçekleşir.
Satım	13:30'a kadar verilen satış talimatları T+1 fiyatıyla T+3 gününde, 13:30'dan sonra verilen satış talimatları T+2 fiyatıyla T+4'te gerçekleşir.

**Fon Varlık Dağılımı****Fon ve Karşılaştırma Endeksi Değişimi**

Varlık Sınıfı	Kod (ISIN)	Varlık Detayı	Vade	Oran (%)
Eurobond	US900123CK49	Türkiye 4,88 09/10/26	09.10.2026	14,55
Eurobond	XS1686704948	Tuprs 4,50 18/10/24	18.10.2024	11,41
Kira Sertifikası	XS2699906512	Zkbvk 9,375 12/11/26	12.11.2026	10,82
Eurobond	XS2332876106	Texım 5,75 06/07/26	06.07.2026	9,30
Eurobond	XS2337336445	Pgsus 9,25 30/04/26	30.04.2026	7,44
Eurobond	XS2445343689	Ykbnk 9,25 16/10/28	16.10.2028	5,28
Eurobond	US900123CX69	Türkiye 4,25 13/03/25	13.03.2025	4,09
Finansman Bonosu	XS2274089288	Zıraat 5,375 02/03/26	02.03.2026	3,76
Eurobond	XS2395576437	Texım 9,375 31/01/26	31.01.2026	3,64
Eurobond	XS2764457235	Tvf 8,25 14/02/29	14.02.2029	2,89

\*2024/06 itibarıyladır.

	Oran (%)
Fonun Standart Sapması	0,25
Karşılaştırma Ölçütü Standart Sapması	0,26
Alpha	-0,02
Beta	0,93
Sharpe	-0,24
Bilgi Rasyosu Değeri (Yıllıklandırılmış)	-0,17





**Fon Temasına Dair Görüş**

EUR ile yatırım yapılabilen fon, Mart 2025 vade odağı ile yatırımcısına girdiği dönemdeki iç verime yaklaşan getiriye sunmayı hedeflemektedir.

**Yatırım Stratejisi**

Fon toplam değerinin asgari %80'i T.C. Hazine ve Maliye Bakanlığı tarafından Avro cinsinden ihraç edilen borçlanma araçları ve kira sertifikaları ile yerli ihraççıların Avro cinsinden ihraç edilen para ve sermaye piyasası araçlarından oluşacaktır.

**Kime Uygun?**

Vadesi Mart 2025 olan EUR cinsi kısa vadeli eurobondlara EUR ile yatırım yapmak isteyen nitelikli yatırımcılar.

**Eşik Değer**

Fonun eşik değeri bulunmaktadır ve BIST-KYD 1 Aylık Mevduat EUR (TL) Endeksi' dir.

**Bu Fon Ne kadar Riskli?****2. Seviye Düşük Risk**

Döviz fiyata göre hesaplanan risk değeridir. Fon risk değeri; fonun haftalık getirileri üzerinden, volatilitesi dikkate alınarak hesaplanır. Bir en az riskli 7 en fazla riskli olmak üzere risk değeri 1 ile 7 arasındadır.

**Vergilendirme**

Fon katılma payı alım satım kazancı:

Gerçek Kişiler: % 10 stopaja,

Tüzel Kişiler: Kurumlar Vergisine tabidir, stopaj %0'dır.

**Geçmiş Yıl Getirileri (%)**

		1 Aylık	3 Aylık	6 Aylık	1 Yıllık	Yılbaşıdan Beri
YVG	EUR	0,09	0,65	1,62	6,83	1,62
	TL	0,96	1,59	9,58	33,29	9,58
KE*	EUR	0,09	0,26	0,50	0,91	0,50
		2019	2020	2021	2022	2023
YVG	EUR	-	-	-	0,93	4,48
	TL	-	-	-	33,13	70,71
KE*	EUR	-	-	-	1,23	0,70

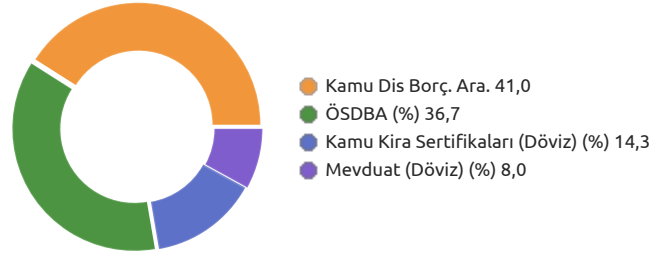
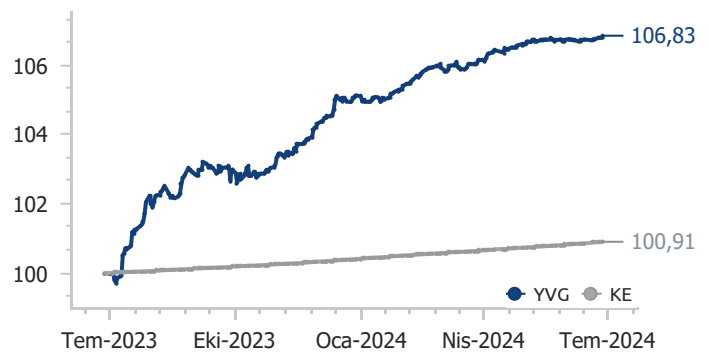
\*Karşılaştırma Endeksi: BIST-KYD 1 AYLIK GÖSTERGE MEVDUAT EUR

**Fon Künyesi**

Fon Kodu (Banka ve SPK Kodu)	SRYR1 / YVG
Halka Arz Tarihi	03.01.2022
Büyükölç (TL)	3.663.648.678
Fon Fiyatı (TL)	37,640888
Fon Fiyatı (EUR)	1,071523
Yıllık Yönetim Ücreti	%1,00
TEFAS Durumu	Açık

**Alım - Satım Kuralları \***

<b>Alım</b>	Minimum pay alım adedi 10.000 paydır. 13:30'a kadar verilen alış talimatları T+1 fiyatıyla T+1 gününde, 13:30'dan sonra verilen alış talimatları T+2 fiyatıyla T+2'de gerçekleşir.
<b>Satım</b>	13:30'a kadar verilen satış talimatları T+1 fiyatıyla T+3 gününde, 13:30'dan sonra verilen satış talimatları T+2 fiyatıyla T+4'te gerçekleşir.

**Fon Varlık Dağılımı****Fon ve Karşılaştırma Endeksi Değişimi**

Varlık Sınıfı	Kod (ISIN)	Varlık Detayı	Vade	Oran (%)
Eurobond	XS1843443356	Xs1843443356	31.03.2025	41,03
Kira Sertifikası	TRD040226F16	Türkiye 4 04/02/26	04.02.2026	14,34
Finansman Bonosu	XS2801141545	Ziraat 22/07/24	22.07.2024	9,38
Eurobond	XS2822430752	Texım 5,4 15/05/25	15.05.2025	7,02
Eurobond	XS2728543278	Texım 03/12/24	03.12.2024	4,72
Finansman Bonosu	XS2779839070	Ziraat 4,7 10/09/24	10.09.2024	4,72
Finansman Bonosu	XS2785549374	Ziraat 4,7 17/09/24	17.09.2024	4,71
Eurobond	XS2814879735	Exımb 5,13 07/05/25	07.05.2025	4,67
Eurobond	XS2774571561	Ziraat 4,55 27/08/24	27.08.2024	1,42
			-	

\*2024/06 itibarıyla.

	Oran (%)
Fonun Standart Sapması	0,39
Karşılaştırma Ölçütü Standart Sapması	0,38
Alpha	0,01
Beta	1,02
Sharpe	-0,23
Bilgi Rasyosu Değeri (Yıllıklandırılmış)	0,19



**Yatırım Stratejisi**

Fon toplam değerinin en az %80'i devamlı olarak, T.C. Hazine ve Maliye Bakanlığı tarafından döviz (Avro) cinsinden ihraç edilen borçlanma araçları ve kira sertifikaları ile yerli ihraççıların döviz (Avro) cinsinden ihraç edilen para ve sermaye piyasası araçlarına yatırılacaktır.

**Kime Uygun?**

EUR cinsi para ve sermaye piyasası araçlarına EUR ile yatırım yapmak isteyen nitelikli yatırımcılar

**Eşik Değer**

Fonun eşik değeri bulunmaktadır ve BIST-KYD 1 Aylık Mevduat EUR (TL) Endeksi' dir.

**Bu Fon Ne kadar Riskli?****1. Seviye Düşük Risk**

Döviz fiyata göre hesaplanan risk değeridir.

Fon risk değeri; fonun haftalık getirileri üzerinden, volatilitesi dikkate alınarak hesaplanır. Bir en az riskli 7 en fazla riskli olmak üzere risk değeri 1 ile 7 arasındadır.

**Vergilendirme**

Fon katılma payı alım satım kazancı:

Gerçek Kişiler: % 10 stopaja,

Tüzel Kişiler: Kurumlar Vergisine tabidir, stopaj %0'dır.

**Geçmiş Yıl Getirileri (%)**

		1 Aylık	3 Aylık	6 Aylık	1 Yıllık	Yılbaşından Beri
YTY	EUR	0,30	-	-	-	0,64
	TL	1,16	-	-	-	2,45
KE*	EUR	0,09	-	-	-	0,25
		2019	2020	2021	2022	2023
YTY	EUR	-	-	-	-	-
	TL	-	-	-	-	-
KE*	EUR	-	-	-	-	-

\*Karşılaştırma Endeksi: BIST-KYD 1 AYLIK GÖSTERGE MEVDUAT EUR

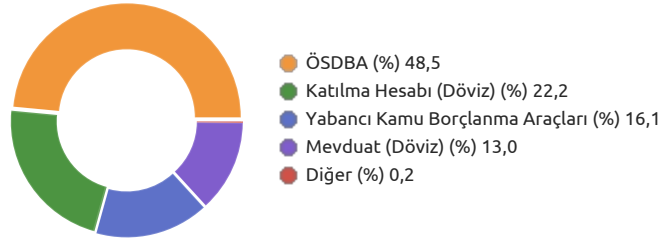
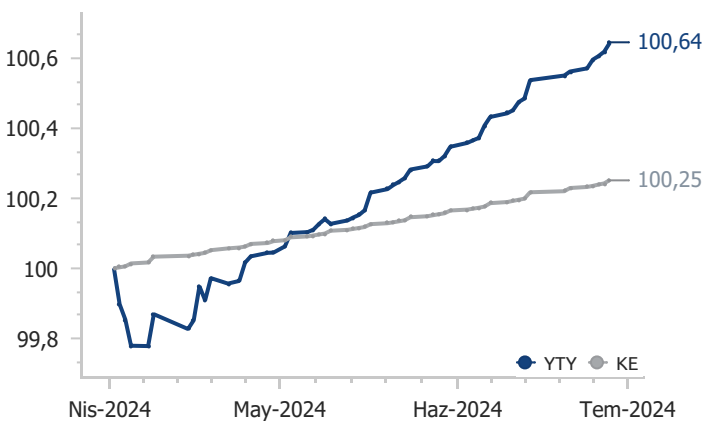
**Fon Künyesi**

Fon Kodu (Banka ve SPK Kodu)	TARABY / YTY
Halka Arz Tarihi	29.03.2024
Büyükölç (TL)	2.383.861.366
Fon Fiyatı (TL)	35,354966
Fon Fiyatı (EUR)	1,006450
Yıllık Yönetim Ücreti	%0,50
TEFAS Durumu	Açık

**Alım - Satım Kuralları \***

**Alım** \*Minimum işlem tutarı 8.500 paydır.  
13:30'a kadar verilen alış talimatları T+1 fiyatıyla T+1 gününde, 13:30'dan sonra verilen alış talimatları T+2 fiyatıyla T+2'de gerçekleşir.

**Satım** 13:30'a kadar verilen satış talimatları T+1 fiyatıyla T+1 gününde, 13:30'dan sonra verilen satış talimatları T+2 fiyatıyla T+2'de gerçekleşir.

**Fon Varlık Dağılımı****Fon ve Karşılaştırma Endeksi Değişimi**

**Fon Temasına Dair Görüş**

Döviz cinsi kira sertifikası yatırımı ile yatırımcısına 6 ayda bir kar payı ödeyen ve böylece düzenli nakit akışı sağlayan yapısı ile öne çıkmaktadır.

**Yatırım Stratejisi**

Fon yalnızca TL olması koşuluyla toplam değerinin en az %80'i devamlı olarak T.C. Hazine ve Maliye Bakanlığı ve yerli ihraççılar tarafından döviz cinsinden ihraç edilen kira sertifikalarına yatırılacaktır.

**Kime Uygun?**

6 ayda bir kar payı ödemesi (bkzn. satım kuralı) alarak döviz cinsi faizsiz para ve sermaye piyasası araçlarına yatırım yapmak isteyen nitelikli yatırımcılar.

**Eşik Değer**

Fonun eşik değeri bulunmaktadır ve BIST-KYD 1 Aylık Kar Payı USD (TL) Endeksi' dir.

**Bu Fon Ne kadar Riskli?****3. Seviye Orta Risk**

Döviz fiyata göre hesaplanan risk değeridir. Fon risk değeri; fonun haftalık getirileri üzerinden, volatilitesi dikkate alınarak hesaplanır. Bir en az riskli 7 en fazla riskli olmak üzere risk değeri 1 ile 7 arasındadır.

**Vergilendirme**

Fon katılma payı alım satım kazancı:  
Gerçek Kişiler: % 10 stopaja,  
Tüzel Kişiler: Kurumlar Vergisine tabidir, stopaj %0'dır.  
\*Kar payı ödemeleri gerçek kişiler için %10 stopaja, tüzel kişiler için %0 stopaja tabidir. Tefas üzerinden yapılan alımlarda kupon ödemeleri MKK gereği sadece TL olarak yapılabilmektedir.

**Geçmiş Yıl Getirileri (%)**

		1 Aylık	3 Aylık	6 Aylık	1 Yıllık	Yılbaşından Beri
YSL	USD	0,15	1,03	-1,29	1,32	-1,24
	TL	2,31	2,72	10,07	28,80	10,27
KE*	USD	0,06	0,18	0,39	0,78	11,94
		2019	2020	2021	2022	2023
YSL	USD	-	-	-	-	-
	TL	-	-	-	-	-
KE*	USD	-	-	-	-	-

\*Karşılaştırma Endeksi: BIST-KYD 1 AYLIK GÖSTERGE KAR PAYI USD

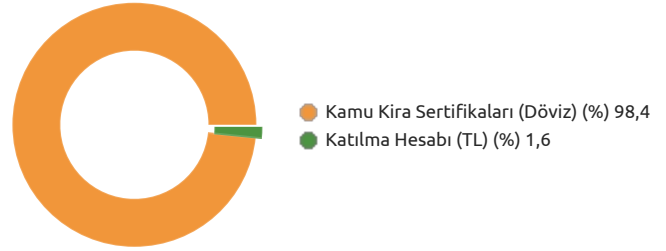
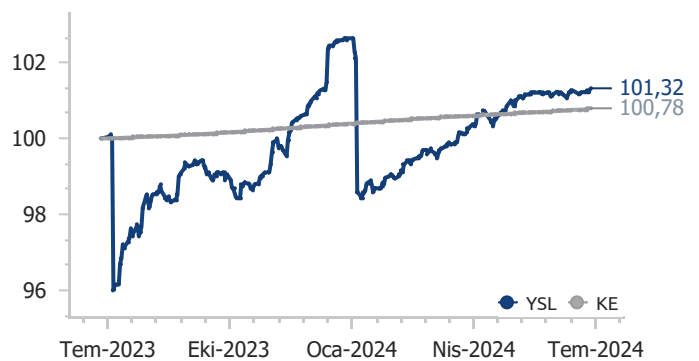
**Fon Künyesi**

Fon Kodu (Banka ve SPK Kodu)	KSKPO / YSL
Halka Arz Tarihi	02.05.2023
Büyüklik (TL)	388.347.591
Fon Fiyatı (TL)	33,5503
Fon Fiyatı (USD)	1,0221
Yıllık Yönetim Ücreti	%1,50
TEFAS Durumu	Açık

**Alım - Satım Kuralları \***

**Alım** 13:30'a kadar verilen alış talimatları T+1 fiyatıyla T+1 gününde, 13:30'dan sonra verilen alış talimatları T+2 fiyatıyla T+2'de gerçekleşir.

**Satım** 13:30'a kadar verilen satış talimatları T+1 fiyatıyla T+3 gününde, 13:30'dan sonra verilenler T+2 fiyatıyla T+4'te gerçekleşir. YKB dışından yapılan alımlarda kupon ödemeleri TL olarak gerçekleştirilmektedir. İlgili geliştirme MKK tarafından yapılmaktadır.

**Fon Varlık Dağılımı****Fon ve Karşılaştırma Endeksi Değişimi**

Varlık Sınıfı	Kod (ISIN)	Varlık Detayı	Vade	Oran (%)
Kira Sertifikası	XS2523929474	Türkiye 9,758 13/11/25	13.11.2025	98,42
			-	
			-	
			-	
			-	
			-	
			-	
			-	

\*2024/06 itibarıyladır.

	Oran (%)
Fonun Standart Sapması	0,41
Karşılaştırma Ölçütü Standart Sapması	0,27
Alpha	-0,03
Beta	0,91
Sharpe	-0,22
Bilgi Rasyosu Değeri (Yıllıklandırılmış)	-0,04

### Fon Temasına Dair Görüş

USD ile yatırım yapılabilen fon, farklı vadelere yayılabilen eurobondlara yaptığı yatırım ile öne çıkmaktadır.

### Yatırım Stratejisi

Fon toplam değerinin en az %80'i devamlı olarak yerli ve yabancı ihraççılar tarafından ABD Doları cinsinden ihraç edilmiş borçlanma araçlarına, varlık ve ipotek teminatlı menkul kıymetlere yatırılır.

### Kime Uygun?

USD cinsi kamu ve özel sektör borçlanma araçlarına USD ile yatırım yapmak isteyen Özel Portföy Yönetimi yatırımcıları.

### Eşik Değer

Fonun eşik değeri bulunmaktadır ve BIST-KYD 1 Aylık Mevduat USD (TL) Endeksi' dir.

### Bu Fon Ne kadar Riskli?

#### 3. Seviye Orta Risk

Döviz fiyata göre hesaplanan risk değeridir.  
Fon risk değeri; fonun haftalık getirileri üzerinden, volatilitesi dikkate alınarak hesaplanır. Bir en az riskli 7 en fazla riskli olmak üzere risk değeri 1 ile 7 arasındadır.

### Vergilendirme

Fon katılma payı alım satım kazancı:

Gerçek Kişiler: % 10 stopaja,

Tüzel Kişiler: Kurumlar Vergisine tabidir, stopaj %0'dır.

### Geçmiş Yıl Getirileri (%)

		1 Aylık	3 Aylık	6 Aylık	1 Yıllık	Yılbaşından Beri
YOA	USD	0,42	1,52	3,02	13,09	3,02
	TL	2,58	3,22	14,87	43,76	14,87
KE*	USD	0,16	0,50	1,07	2,49	1,07
		2019	2020	2021	2022	2023
YOA	USD	14,94	5,60	0,75	8,63	12,44
	TL	29,28	31,90	80,99	52,38	77,03
KE*	USD	2,43	0,87	0,76	1,69	2,72

\*Karşılaştırma Endeksi: BIST-KYD 1 AYLIK GÖSTERGE MEVDUAT USD

### Fon Künyesi

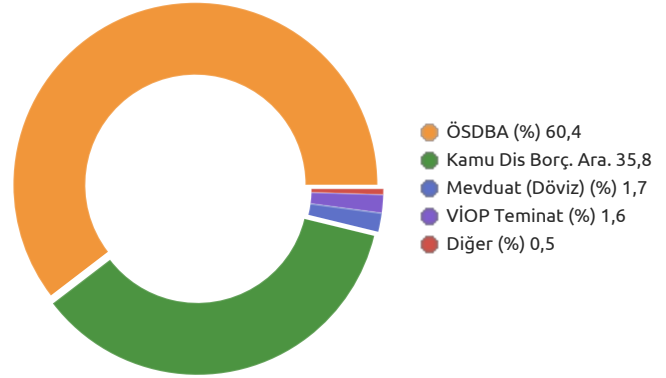
Fon Kodu (Banka ve SPK Kodu)	DVZ01 / YOA
Halka Arz Tarihi	01.06.2016
Büyükölç (TL)	1.483.322.569
Fon Fiyatı (TL)	51,407308
Fon Fiyatı (USD)	1,566045
Yıllık Yönetim Ücreti	%1,50
TEFAS Durumu	Kapalı

### Alım - Satım Kuralları \*

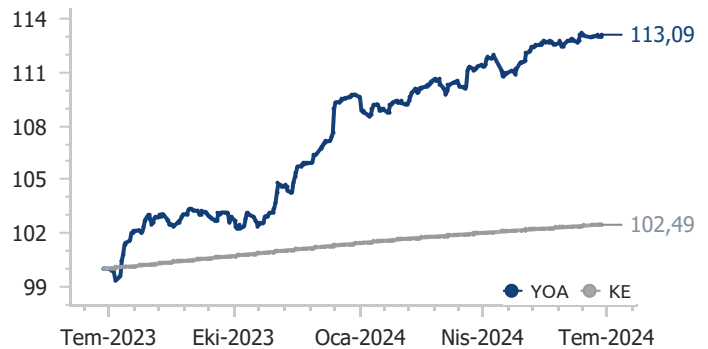
**Alım** 16:00'a kadar verilen alış talimatları T+1 fiyatıyla T+1 gününde, 16:00'dan sonra verilen alış talimatları T+2 fiyatıyla T+2'de gerçekleşir.

**Satım** 16:00'a kadar verilen satış talimatları T+1 fiyatıyla T+3 gününde, 16:00'dan sonra verilen satış talimatları T+2 fiyatıyla T+4'te gerçekleşir.

### Fon Varlık Dağılımı



### Fon ve Karşılaştırma Endeksi Değişimi



# YKP Py Borçlanma Araçları (Döviz) Özel Fonu (YOA)

## Yabancı Para ile Alınan Yurt dışı Borçlanma Aracı Fonları

Varlık Sınıfı	Kod (ISIN)	Varlık Detayı	Vade	Oran (%)
Eurobond	US900123DF45	Türkiye 9,88 15/01/28	15.01.2028	10,13
Eurobond	XS2677517497	Vakbn 9 12/10/28	12.10.2028	7,65
Eurobond	US900123DH01	Türkiye 9,38 14/03/29	14.03.2029	7,42
Eurobond	XS2678232781	Tskb 9,38 19/10/28	19.10.2028	5,44
Eurobond	US900123DJ66	Türkiye 9,125 13/07/30	13.07.2030	5,02
Eurobond	XS2741927805	Ziraat 8 16/01/29	16.01.2029	4,65
Eurobond	XS1961766596	Kchol 6,50 11/03/25	11.03.2025	4,50
Eurobond	XS1686704948	Tuprs 4,50 18/10/24	18.10.2024	4,43
Eurobond	US900123DC14	Türkiye 5,875 26/06/31	26.06.2031	4,09
Eurobond	XS2445343689	Ykbnk 9,25 16/10/28	16.10.2028	3,59

\*2024/06 itibarıyladır.

	Oran (%)
Fonun Standart Sapması	0,26
Karşılaştırma Ölçütü Standart Sapması	0,27
Alpha	-0,04
Beta	0,73
Sharpe	-0,21
Bilgi Rasyosu Değeri (Yıllıklandırılmış)	0,09

**Fon Tanıtım Videosunu İzlemek İçin:**

[www.youtube.com/@yatirimdunyam](http://www.youtube.com/@yatirimdunyam)



**Fon Temasına Dair Görüş**

USD ile yatırım yapılabilen fon, Ocak 2029 vade odağı ile yatırımcısına girdiği dönemdeki iç verime yaklaşan getiri sunmayı hedeflemektedir.

**Yatırım Stratejisi**

Fon toplam değerinin en az %80'i döviz cinsinden ihraç edilen para ve sermaye piyasası araçlarından oluşacaktır. Fon yatırım stratejisi olarak döviz cinsi varlıklara yatırım yaparak döviz cinsi mutlak getiri hedeflemektedir.

**Kime Uygun?**

USD cinsi kısa vadeli eurobondlara USD ile yatırım yapmak isteyen nitelikli yatırımcılar

**Eşik Değer**

Fonun eşik değeri bulunmaktadır ve BIST-KYD ÖSBA Eurobond USD (TL) Endeksi' dir.

**Bu Fon Ne kadar Riskli?****4. Seviye Orta Risk**

Döviz fiyata göre hesaplanan risk değeridir. Fon risk değeri; fonun haftalık getirileri üzerinden, volatilitesi dikkate alınarak hesaplanır. Bir en az riskli 7 en fazla riskli olmak üzere risk değeri 1 ile 7 arasındadır.

**Vergilendirme**

Fon katılma payı alım satım kazancı:

Gerçek Kişiler: % 10 stopaja,

Tüzel Kişiler: Kurumlar Vergisine tabidir, stopaj %0'dır.

**Geçmiş Yıl Getirileri (%)**

		1 Aylık	3 Aylık	6 Aylık	1 Yıllık	Yılbaşıdan Beri
YUN	USD	0,09	1,31	-	-	3,85
	TL	2,25	3,01	-	-	14,08
KE*	USD	0,16	0,50	-	-	1,01
		2019	2020	2021	2022	2023
YUN	USD	-	-	-	-	-
	TL	-	-	-	-	-
KE*	USD	-	-	-	-	-

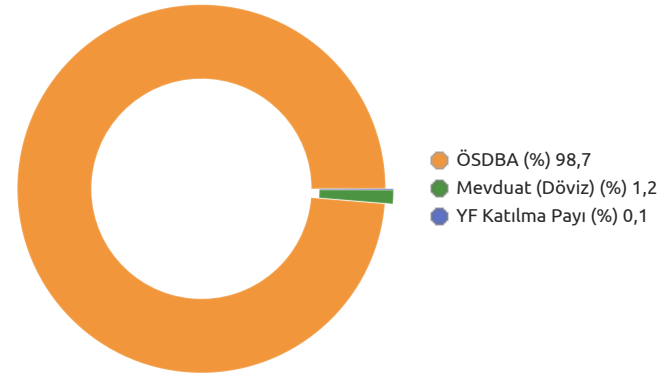
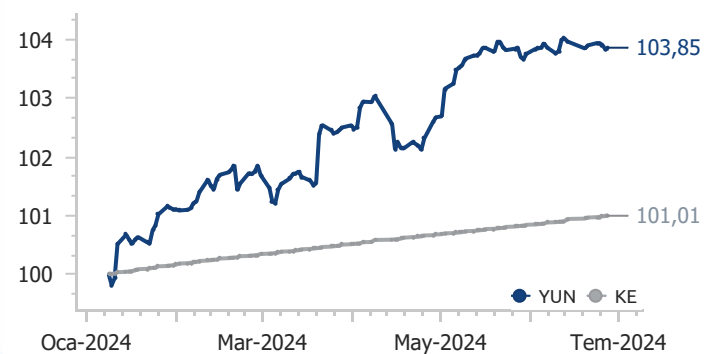
\*Karşılaştırma Endeksi: BIST-KYD 1 AYLIK GÖSTERGE MEVDUAT USD

**Fon Künyesi**

Fon Kodu (Banka ve SPK Kodu)	ISTNY / YUN
Halka Arz Tarihi	08.01.2024
Büyükük (TL)	1.044.978.774
Fon Fiyatı (TL)	34,089318
Fon Fiyatı (USD)	1,038479
Yıllık Yönetim Ücreti	%0,30
TEFAS Durumu	Açık

**Alım - Satım Kuralları \***

Alım	Minimum pay alım adedi 10.000 paydır.
	13:30'a kadar verilen alış talimatları T+1 fiyatıyla T+1 gününde, 13:30'dan sonra verilen alış talimatları T+2 fiyatıyla T+2'de gerçekleşir.
Satım	13:30'a kadar verilen satış talimatları T+1 fiyatıyla T+3 gününde, 13:30'dan sonra verilen satış talimatları T+2 fiyatıyla T+4'te gerçekleşir.

**Fon Varlık Dağılımı****Fon ve Karşılaştırma Endeksi Değişimi**



Varlık Sınıfı	Kod (ISIN)	Varlık Detayı	Vade	Oran (%)
Eurobond	XS2678232781	Tskb 9,38 19/10/28	19.10.2028	33,59
Eurobond	XS2445343689	Ykbnk 9,25 16/10/28	16.10.2028	32,62
Eurobond	XS2677517497	Vakbn 9 12/10/28	12.10.2028	27,37
Eurobond	XS1623796072	Isctr 7,00 29/06/28	29.06.2028	5,15
Yatırım Fonu	YPT	YKP Para Piyasası Serbest (TL) Fon	-	0,05
Yatırım Fonu	YVD	YKP İkinci Para Piyasası (TL) Fonu	-	0,03
			-	
			-	
			-	

\*2024/06 itibarıyladır.

	Oran (%)
Fonun Standart Sapması	0,26
Karşılaştırma Ölçütü Standart Sapması	0,26
Alpha	-0,02
Beta	0,90
Sharpe	-0,21
Bilgi Rasyosu Değeri (Yıllıklandırılmış)	-0,00

**Fon Temasına Dair Görüş**

Yerli ve Yabancı varlık sınıflarına yaptığı yatırım ile dengeli bir portföy yapısı sunar. Orta-uzun vadede mevduat üzeri getiri sağlama hedefi vardır. Hedeflenen bu getirinin genellikle düşük oynaklıkla sağlanması bu fonları olumlu yönde ayırtmaktadır.

**Yatırım Stratejisi**

Fon toplam değerinin en az %80'ini devamlı olarak yurtiçi yatırım fonları ve borsa yatırım fonlarının katılma paylarına yatırım yapar. Fon 6 farklı temada dağılım oluşturarak dengeli getiri sağlamayı hedeflemektedir. Yerli ve Yabancı Hisse Fonları, Eurobond Fonları, Yerli Bono ve ÖST Fonları, Değişken Fonlar, Para Piyasası ve Kısa Vadeli Borçlanma Araçları gibi fonlara yatırım yapabilir.

**Kime Uygun?**

Çoklu varlık stratejisi ve dengeli dağılım ile getiri hedefleyen yatırımcılar için uygundur.

**Eşik Değer**

Fonun eşik değeri bulunmaktadır ve BIST-KYD 1 Aylık Mevduat TL Endeksi' dir.

**Bu Fon Ne kadar Riskli?****5. Seviye Orta Risk**

Fon risk değeri; fonun haftalık getirileri üzerinden, volatilitesi dikkate alınarak hesaplanır. Bir en az riskli 7 en fazla riskli olmak üzere risk değeri 1 ile 7 arasındadır.

**Vergilendirme**

Fon katılma payı alım satım kazancı:  
Gerçek Kişiler:193 sayılı GVK'nın geçici 67.nci maddesinde yer alan Yatırım Fonları için tevkifat oranları;  
23.12.2020-30.04.2024 tarihleri arasında yapılan alımların bozum işlemlerinde %0,  
01.05.2024-31.07.2024 tarihleri arasında yapılan alımların bozum işlemlerinde %7,5 stopaj kesintisi uygulanacaktır.  
Tüzel Kişiler: Kurumlar Vergisine tabidir, stopaj %0'dır.

**Geçmiş Yıl Getirileri (%)**

	1 Aylık	3 Aylık	6 Aylık	1 Yıllık	Yılbaşından Beri
YAN	3,42	10,96	26,03	48,25	26,03
ED*	4,27	14,38	27,41	49,00	27,41
	2019	2020	2021	2022	2023
YAN	29,09	31,96	46,74	45,31	51,85
ED*	19,45	9,77	17,78	16,68	28,33

\*Eşik Değer

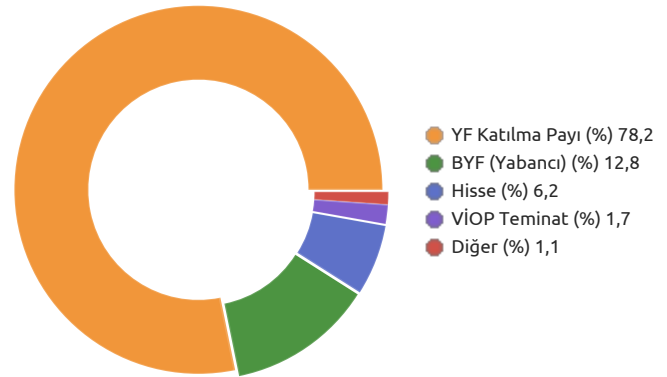
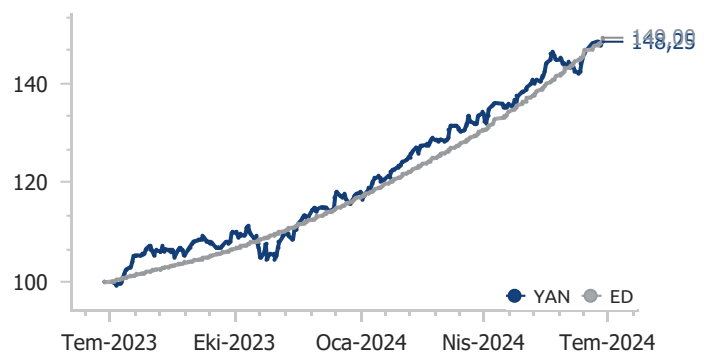
**Fon Künyesi**

Fon Kodu (Banka ve SPK Kodu)	SPT01 / YAN
Halka Arz Tarihi	02.01.2017
Büyükölç (TL)	2.582.152.476
Fon Fiyatı (TL)	9,027157
Yıllık Yönetim Ücreti	%3,00
TEFAS Durumu	Açık

**Alım - Satım Kuralları \***

**Alım** 13:30'a kadar verilen alış talimatları T+1 fiyatıyla T+1 gününde, 13:30'dan sonra verilen alış talimatları T+2 fiyatıyla T+2'de gerçekleşir.

**Satım** 13:30'a kadar verilen satış talimatları T+1 fiyatıyla T+3 gününde, 13:30'dan sonra verilen satış talimatları T+2 fiyatıyla T+4'te gerçekleşir.

**Fon Varlık Dağılımı****Fon ve Eşik Değer Değişimi**

Varlık Sınıfı	Kod (ISIN)	Varlık Detayı	Vade	Oran (%)
Yatırım Fonu	YAY	YKP Yabancı Teknoloji Sektörü Hisse Senedi Fonu	-	17,17
Yatırım Fonu	YAS	YKP Koç Holding İştirak Ve Hisse Senedi Fonu (HSYF)	-	14,38
Yatırım Fonu	YBE	YKP Eurobond (Dolar) Borçlanma Araçları Fonu	-	13,86
Yatırım Fonu	YLB	YKP Para Piyasası Fonu	-	12,89
Borsa Yatırım Fonu	BIL	Spdr Bloomberg 1-3 Month T-Bill Etf	-	7,68
Yatırım Fonu	YBS	YKP Özel Sektör Borçlanma Araçları Fonu	-	7,41
	YAN	YKP Birinci Fon Sepeti Fonu	-	
Yatırım Fonu	YCK	YKP Py Cihangir Serbest Özel Fon	-	5,33
Borsa Yatırım Fonu	TLT	Ishares 20+ Year Treasury Bond Etf	-	5,16
Yatırım Fonu	YLE	YKP Bıst Sürdürülebilirlik Endeksi Hisse Senedi Fonu (HSYF)	-	2,31

\*2024/06 itibarıyladır.

	Oran (%)
Fonun Standart Sapması	0,53
Karşılaştırma Ölçütü Standart Sapması	0,14
Alpha	-0,10
Beta	0,13
Sharpe	0,05
Bilgi Rasyosu Değeri (Yıllıklandırılmış)	-0,01



**Fon Temasına Dair Görüş**

Yerli ve Yabancı varlık sınıflarına yaptığı yatırım ile dengeli bir portföy yapısı sunar. Orta-uzun vadede mevduat üzeri getiri sağlama hedefi vardır. Hedeflenen bu getirinin genellikle düşük oynaklıkla sağlanması bu fonları olumlu yönde ayırtmaktadır. Birinci Fon Sepeti Fonu'ndan ayrılan özelliği portföyünde belli oranda altın taşıyor olmasıdır.

**Yatırım Stratejisi**

Fon toplam değerinin en az %80'ini devamlı olarak yurtiçi yatırım fonları ve borsa yatırım fonlarının katılma paylarına yatırım yapar. Fon 7 farklı temada dağılım oluşturmayı hedeflemektedir. Yerli ve Yabancı Hisse Fonları, Eurobond Fonları, Yerli Bono ve ÖST Fonları, Değişken Fonlar, Para Piyasası ve Kısa Vadeli Borçlanma Araçları Fonları ve Altın Fonu gibi fonlara yatırım yapabilir.

**Kime Uygun?**

Çoklu varlık stratejisi ve dengeli dağılım ile getiri hedefleyen yatırımcılar için uygundur.

**Eşik Değer**

Fonun eşik değeri bulunmaktadır ve BIST- KYD 1 Aylık Mevduat TL Endeksi' dir.

**Bu Fon Ne kadar Riskli?****4. Seviye Orta Risk**

Fon risk değeri; fonun haftalık getirileri üzerinden, volatilitesi dikkate alınarak hesaplanır. Bir en az riskli 7 en fazla riskli olmak üzere risk değeri 1 ile 7 arasındadır.

**Vergilendirme**

Fon katılma payı alım satım kazancı:  
Gerçek Kişiler:193 sayılı GVK'nın geçici 67.nci maddesinde yer alan Yatırım Fonları için tevkifat oranları;  
23.12.2020-30.04.2024 tarihleri arasında yapılan alımların bozum işlemlerinde %0,  
01.05.2024-31.07.2024 tarihleri arasında yapılan alımların bozum işlemlerinde %7,5 stopaj kesintisi uygulanacaktır.  
Tüzel Kişiler: Kurumlar Vergisine tabidir, stopaj %0'dır.

**Geçmiş Yıl Getirileri (%)**

	1 Aylık	3 Aylık	6 Aylık	1 Yıllık	Yılbaşından Beri
YAC	3,73	12,18	30,33	57,50	30,33
ED*	4,27	14,38	27,41	49,00	27,41
	2019	2020	2021	2022	2023
YAC	28,23	31,84	50,06	48,63	57,04
ED*	19,45	9,77	17,78	16,68	28,33

\*Eşik Değer

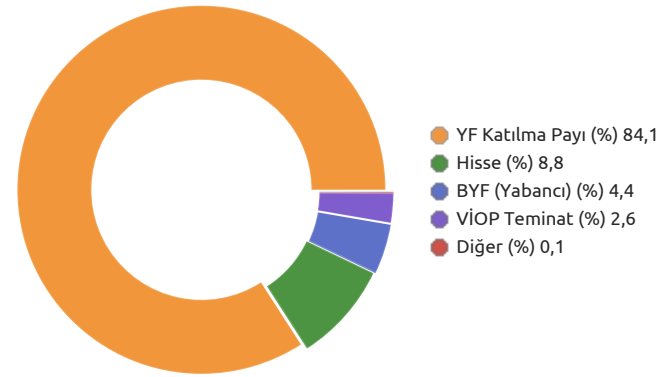
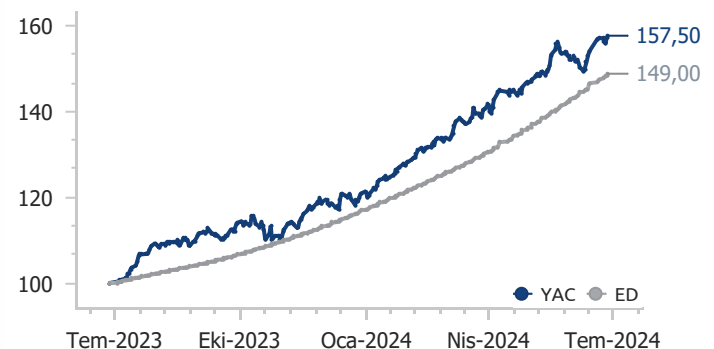
**Fon Künyesi**

Fon Kodu (Banka ve SPK Kodu)	SPT02 / YAC
Halka Arz Tarihi	19.03.2018
Büyükölç (TL)	6.053.933.092
Fon Fiyatı (TL)	8,683999
Yıllık Yönetim Ücreti	%3,00
TEFAS Durumu	Açık

**Alım - Satım Kuralları \***

**Alım** 13:30'a kadar verilen alış talimatları T+1 fiyatıyla T+1 gününde, 13:30'dan sonra verilen alış talimatları T+2 fiyatıyla T+2'de gerçekleşir.

**Satım** 13:30'a kadar verilen alış talimatları T+1 fiyatıyla T+3 gününde, 13:30'dan sonra verilen alış talimatları T+2 fiyatıyla T+4'de gerçekleşir.

**Fon Varlık Dağılımı****Fon ve Eşik Değer Değişimi**

Varlık Sınıfı	Kod (ISIN)	Varlık Detayı	Vade	Oran (%)
Yatırım Fonu	YAY	YKP Yabancı Teknoloji Sektörü Hisse Senedi Fonu	-	16,62
Yatırım Fonu	YKT	YKP Altın Fonu	-	16,54
Yatırım Fonu	YAS	YKP Koç Holding İştirak Ve Hisse Senedi Fonu (HSYF)	-	14,22
	YAC	YKP İkinci Fon Sepeti Fonu	-	
Yatırım Fonu	YLB	YKP Para Piyasası Fonu	-	7,62
Yatırım Fonu	YBS	YKP Özel Sektör Borçlanma Araçları Fonu	-	6,82
Yatırım Fonu	YBE	YKP Eurobond (Dolar) Borçlanma Araçları Fonu	-	6,60
Borsa Yatırım Fonu	BIL	Spdr Bloomberg 1-3 Month T-Bill Etf	-	4,39
Yatırım Fonu	YDI	YKP Model Portföy Hisse Senedi Fonu (HSYF)	-	4,08
Yatırım Fonu	YCK	YKP Py Cihangir Serbest Özel Fon	-	3,39

\*2024/06 itibarıyla.

	Oran (%)
Fonun Standart Sapması	0,65
Karşılaştırma Ölçütü Standart Sapması	0,14
Alpha	-0,07
Beta	0,09
Sharpe	0,08
Bilgi Rasyosu Değeri (Yıllıklandırılmış)	0,03



### Fon Temasına Dair Görüş

Yerli ve Yabancı varlık sınıflarına yaptığı yatırım ile dengeli bir portföy yapısı sunar. Orta-uzun vadede mevduat üzeri getiri sağlama hedefi vardır. Hedeflenen bu getirinin genellikle düşük oynaklıkla sağlanması bu fonları olumlu yönde ayırtmaktadır.

### Yatırım Stratejisi

Fon, sepet fon olması nedeni ile toplam değerinin en az %80'i devamlı olarak yatırım fonları ve borsa yatırım fonu katılma paylarına yatırılır. Varlık çeşitlendirmesi esas alınarak yerli/yabancı para ve sermaye piyasası araçları, ortaklık payları, borçlanma araçları gibi farklı varlıklara yatırım yaparak düşük korelasyon ile riski azaltarak getirinin artırılmasını hedefler.

### Kime Uygun?

Çoklu varlık stratejisi ve dengeli dağılım ile getiri hedefleyen yatırımcılar için uygundur.

### Eşik Değer

Fonun eşik değeri bulunmaktadır ve BIST-KYD 1 Aylık Mevduat TL'dir.

### Bu Fon Ne kadar Riskli?

#### 7. Seviye Yüksek Risk

Fon risk değeri; fonun haftalık getirileri üzerinden, volatilitesi dikkate alınarak hesaplanır. Bir en az riskli 7 en fazla riskli olmak üzere risk değeri 1 ile 7 arasındadır.

### Vergilendirme

Fon katılma payı alım satım kazancı:  
Gerçek Kişiler:193 sayılı GVK'nın geçici 67.nci maddesinde yer alan Yatırım Fonları için tevkifat oranları;  
23.12.2020-30.04.2024 tarihleri arasında yapılan alımların bozum işlemlerinde %0,  
01.05.2024-31.07.2024 tarihleri arasında yapılan alımların bozum işlemlerinde %7,5 stopaj kesintisi uygulanacaktır.  
Tüzel Kişiler: Kurumlar Vergisine tabidir, stopaj %0'dır.

### Geçmiş Yıl Getirileri (%)

	1 Aylık	3 Aylık	6 Aylık	1 Yıllık	Yılbaşından Beri
YPV	2,15	13,87	30,71	54,68	30,71
ED*	4,27	14,38	27,41	49,00	27,41
	2019	2020	2021	2022	2023
YPV	-	24,15	51,74	42,88	51,77
ED*	-	127,02	17,78	16,68	28,33

\*Eşik Değer

### Fon Künyesi

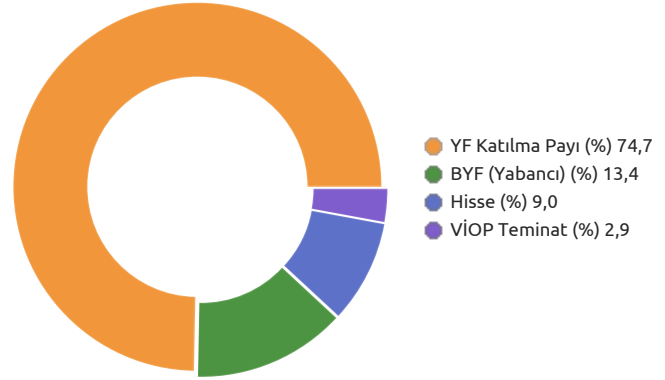
Fon Kodu (Banka ve SPK Kodu)	SPT03 / YPV
Halka Arz Tarihi	11.05.2020
Büyükölç (TL)	8.685.095.581
Fon Fiyatı (TL)	5,340385
Yıllık Yönetim Ücreti	%3,00
TEFAS Durumu	Açık

### Alım - Satım Kuralları \*

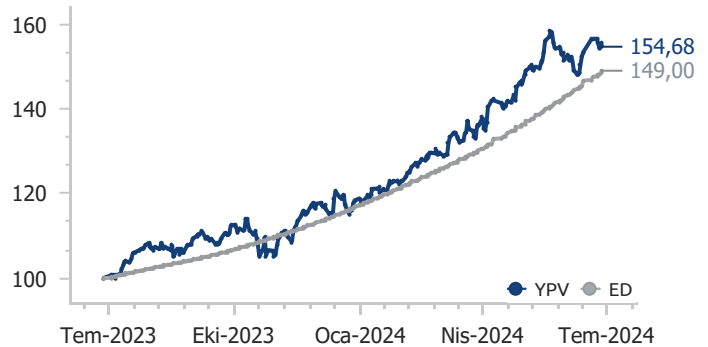
**Alım** 13:30'a kadar verilen alış talimatları T+1 fiyatıyla T+1 gününde, 13:30'dan sonra verilen alış talimatları T+2 fiyatıyla T+2'de gerçekleşir.

**Satım** 13:30'a kadar verilen satış talimatları T+1 fiyatıyla T+3 gününde, 13:30'dan sonra verilen satış talimatları T+2 fiyatıyla T+4'te gerçekleşir.

### Fon Varlık Dağılımı



### Fon ve Eşik Değer Değişimi



Varlık Sınıfı	Kod (ISIN)	Varlık Detayı	Vade	Oran (%)
Yatırım Fonu	YKT	YKP Altın Fonu	-	18,33
Yatırım Fonu	YAS	YKP Koç Holding İştirak Ve Hisse Senedi Fonu (HSYF)	-	15,06
Yatırım Fonu	YAY	YKP Yabancı Teknoloji Sektörü Hisse Senedi Fonu	-	14,57
	YPV	YKP Üçüncü Fon Sepeti Fonu	-	
Yatırım Fonu	YLB	YKP Para Piyasası Fonu	-	6,76
Borsa Yatırım Fonu	CWEB	Direxion Daily Csi China Internet Index Bull 2X Shares	-	5,66
Yatırım Fonu	YEF	YKP Bist 30 Endeksi Hisse Senedi Fonu (HSYF)	-	4,68
Borsa Yatırım Fonu	TMF	Direxion Daily 20+ Year Treasury Bull 3X Shares (Based On T	-	4,32
Yatırım Fonu	YBE	YKP Eurobond (Dolar) Borçlanma Araçları Fonu	-	3,80
Borsa Yatırım Fonu	BIL	Spdr Bloomberg 1-3 Month T-Bill Etf	-	3,39

\*2024/06 itibarıyla.

	Oran (%)
Fonun Standart Sapması	0,87
Karşılaştırma Ölçütü Standart Sapması	0,14
Alpha	-0,08
Beta	0,01
Sharpe	0,07
Bilgi Rasyosu Değeri (Yıllıklandırılmış)	0,03



**Fon Temasına Dair Görüş**

Fon, portföyünde taşıdığı tahvil/bono, yerli hisse senedi ve eurobond sayesinde yatırımcısına dengeli dağılım sunarken aynı zamanda Koç Holding bünyesinde yürütülen "Ülkem İçin" sosyal sorumluluk projesine katkı sağlayarak toplumsal fayda sunmayı hedeflemektedir.

**Yatırım Stratejisi**

Fonun yatırım stratejisi esas olarak, kamu ve özel sektör borçlanma araçları ile ortaklık paylarına yatırım yapmakla birlikte, TL bazında yüksek getiri sağlamak amacıyla piyasalardaki fırsatlardan faydalanmaktadır. Fon portföyüne dahil edilecek yabancı para ve sermaye piyasası araçları fon toplam değerinin % 80'i ve fazlası olamaz. Fon portföyüne riskten korunma ve/veya yatırım amacıyla türev araçlar alınabilir.

**Kime Uygun?**

Varlık çeşitlendirmesi prensibi ile sosyal sorumluluk projelerine katkı sağlamak isteyen yatırımcılar.

**Karşılaştırma Ölçütü**

%10 BIST-KYD Repo (Brüt) + %20 BIST 100 Getiri + %70 BIST-KYD DİBS Tüm

**Bu Fon Ne kadar Riskli?****4. Seviye Orta Risk**

Fon risk değeri; fonun haftalık getirileri üzerinden, volatilitesi dikkate alınarak hesaplanır. Bir en az riskli 7 en fazla riskli olmak üzere risk değeri 1 ile 7 arasındadır.

**Vergilendirme**

Fon katılma payı alım satım kazancı:

Gerçek Kişiler: % 10 stopaja,

Tüzel Kişiler: Kurumlar Vergisine tabidir, stopaj %0'dır.

**Geçmiş Yıl Getirileri (%)**

	1 Aylık	3 Aylık	6 Aylık	1 Yıllık	Yılbaşından Beri
YSU	2,25	12,27	27,41	57,61	27,41
KÖ*	2,35	9,49	15,83	11,78	15,83
	2019	2020	2021	2022	2023
YSU	24,94	12,00	17,22	108,81	33,62
KÖ*	26,57	11,55	10,13	94,18	-10,18

\* Karşılaştırma Ölçütü

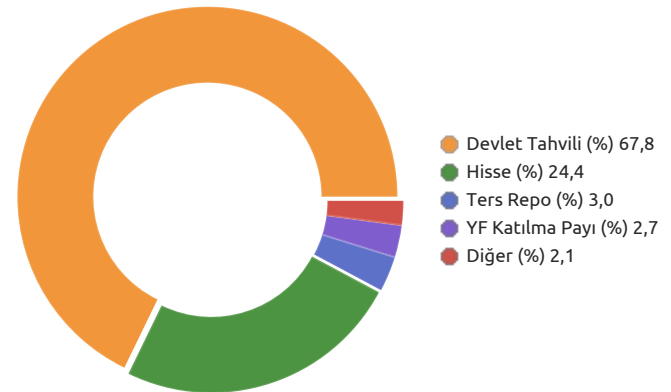
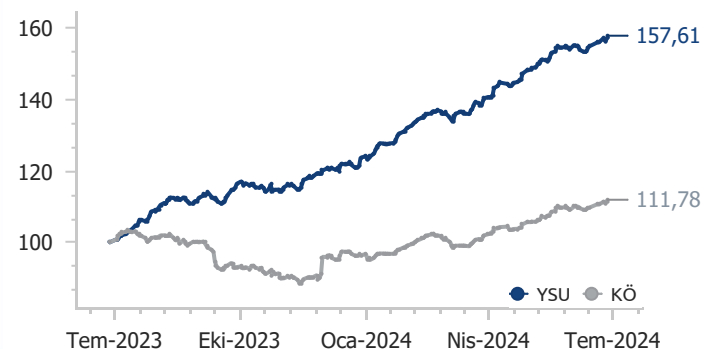
**Fon Künyesi**

Fon Kodu (Banka ve SPK Kodu)	ULKEM / YSU
Halka Arz Tarihi	01.07.2013
Büyüklik (TL)	200.802.827
Fon Fiyatı (TL)	0,093048
Yıllık Yönetim Ücreti	%1,50
TEFAS Durumu	Açık

**Alım - Satım Kuralları \***

**Alım** 13:30'a kadar verilen alış talimatları T+1 fiyatıyla T+1 gününde, 13:30'dan sonra verilen alış talimatları T+2 fiyatıyla T+2'de gerçekleşir.

**Satım** 13:30'a kadar verilen satış talimatları T+1 fiyatıyla T+1 gününde, 13:30'dan sonra verilen satış talimatları T+2 fiyatıyla T+2'de gerçekleşir.

**Fon Varlık Dağılımı****Fon ve Karşılaştırma Ölçütü Değişimi**



Varlık Sınıfı	Kod (ISIN)	Varlık Detayı	Vade	Oran (%)
Devlet Tahvil ve Hazine Bonoları	TRT051033T12	Türkiye 26,2 05/10/33	05.10.2033	21,33
Devlet Tahvil ve Hazine Bonoları	TRT160627T13	Türkiye 16/06/27	16.06.2027	18,57
Devlet Tahvil ve Hazine Bonoları	TRT190826T19	Türkiye 19/08/26	19.08.2026	15,90
Devlet Tahvil ve Hazine Bonoları	TRT081128T15	Türkiye 31,08 08/11/28	08.11.2028	11,96
Yatırım Fonu	ULI	Ünlü Portföy İdacapital İvmelendirme GSYF	-	2,24
	YSU	YKP Üçüncü Değişken Fon	-	
	YSU	YKP Üçüncü Değişken Fon	-	
	YSU	YKP Üçüncü Değişken Fon	-	
	YSU	YKP Üçüncü Değişken Fon	-	
	YSU	YKP Üçüncü Değişken Fon	-	

\*2024/06 itibarıyladır.

	Oran (%)
Fonun Standart Sapması	0,41
Karşılaştırma Ölçütü Standart Sapması	0,38
Alpha	0,07
Beta	0,94
Sharpe	0,08
Bilgi Rasyosu Değeri (Yıllıklandırılmış)	0,39



**Fon Temasına Dair Görüş**

Fon, portföyünde taşıdığı tahvil/bono, yerli hisse senedi ve eurobond sayesinde yatırımcısına dengeli dağılım sunmaktadır.

**Yatırım Stratejisi**

Fonun yatırım amacı, ağırlıklı olarak hisse senetleri ve sabit getirili menkul kıymetlere yatırım yaparak esnek yönetim anlayışıyla gerek tahvil/bono, gerek hisse senetleri piyasasındaki getiri fırsatlarından yararlanmaktır. Fon, çoklu varlık stratejisi ile Türk Tahvil/Bono, Yerli hisse senedi ve Hazine veya Özel sektör eurobondlarına yatırım yapar.

**Kime Uygun?**

Çoklu varlık stratejisi ile farklı finansal enstrümanlara dengeli dağılım yapmak isteyen yatırımcılar.

**Karşılaştırma Ölçütü**

%30 BIST 100 Getiri + %40 BIST-KYD DİBS Orta + %20 BIST-KYD Eurobond USD (TL) + %10 BIST-KYD Repo (Brüt)

**Bu Fon Ne kadar Riskli?****5. Seviye Orta Risk**

Fon risk değeri; fonun haftalık getirileri üzerinden, volatilitesi dikkate alınarak hesaplanır. Bir en az riskli 7 en fazla riskli olmak üzere risk değeri 1 ile 7 arasındadır.

**Vergilendirme**

Fon katılma payı alım satım kazancı:

Gerçek Kişiler: % 10 stopaja,

Tüzel Kişiler: Kurumlar Vergisine tabidir, stopaj %0'dır.

**Geçmiş Yıl Getirileri (%)**

	1 Aylık	3 Aylık	6 Aylık	1 Yıllık	Yılbaşından Beri
YAK	2,17	12,02	27,88	60,30	27,88
KÖ*	2,88	10,96	21,35	33,91	21,35
	2019	2020	2021	2022	2023
YAK	24,63	20,71	33,55	94,60	44,40
KÖ*	27,47	21,49	25,58	86,58	19,16

\* Karşılaştırma Ölçütü

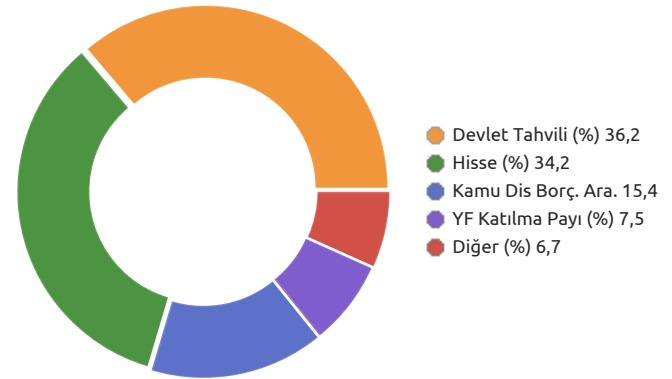
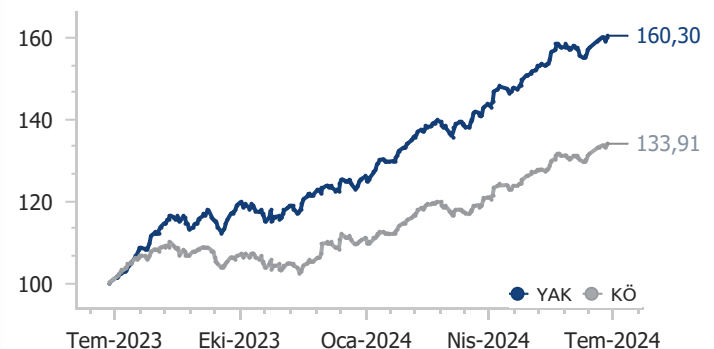
**Fon Künyesi**

Fon Kodu (Banka ve SPK Kodu)	YFAK2 / YAK
Halka Arz Tarihi	08.09.1998
Büyükölç (TL)	941.714.202
Fon Fiyatı (TL)	2,993972
Yıllık Yönetim Ücreti	%2,75
TEFAS Durumu	Açık

**Alım - Satım Kuralları \***

**Alım** 13:30'a kadar verilen alış talimatları T+1 fiyatıyla T+1 gününde, 13:30'dan sonra verilen alış talimatları T+2 fiyatıyla T+2'de gerçekleşir.

**Satım** 13:30'a kadar verilen satış talimatları T+1 fiyatıyla T+2 gününde, 13:30'dan sonra verilen satış talimatları T+2 fiyatıyla T+3'te gerçekleşir.

**Fon Varlık Dağılımı****Fon ve Karşılaştırma Ölçütü Değişimi**

Varlık Sınıfı	Kod (ISIN)	Varlık Detayı	Vade	Oran (%)
Devlet Tahvil ve Hazine Bonoları	TRT051033T12	Türkiye 26,2 05/10/33	05.10.2033	11,41
Devlet Tahvil ve Hazine Bonoları	TRT160627T13	Türkiye 16/06/27	16.06.2027	8,86
Devlet Tahvil ve Hazine Bonoları	TRT190826T19	Türkiye 19/08/26	19.08.2026	8,78
Devlet Tahvil ve Hazine Bonoları	TRT081128T15	Türkiye 31,08 08/11/28	08.11.2028	7,17
Eurobond	US900123CM05	Türkiye 5,75 11/05/47	11.05.2047	6,08
Eurobond	US900123CT57	Türkiye 7,63 26/04/29	26.04.2029	5,39
Eurobond	US900123DJ66	Türkiye 9,125 13/07/30	13.07.2030	3,93
Eurobond	XS2266963003	Vakbn 6,5 08/01/26	08.01.2026	3,55
	YAK	YKP Karma Fon	-	
	YAK	YKP Karma Fon	-	

\*2024/06 itibarıyla.

	Oran (%)
Fonun Standart Sapması	0,53
Karşılaştırma Ölçütü Standart Sapması	0,46
Alpha	0,06
Beta	1,10
Sharpe	0,07
Bilgi Rasyosu Değeri (Yıllıklandırılmış)	0,24



**Fon Temasına Dair Görüş**

Fon algoritmik yapısı ile dinamik yönetilmektedir. Yüksek riskle mutlak getiri hedefi olan fon portföyünde yabancı/yerli hisse, yabancı bono, Türk eurobondu, emtia gibi pek çok varlık sınıfına yatırım yapma fırsatı verir.

**Yatırım Stratejisi**

Fon yatırım stratejisi olarak, geniş bir varlık yelpazesi içerisinde yatırımlarını yönlendirecektir. Bu hedefe erişebilmek için izlenecek temel yöntem, piyasa öngörüsü doğrultusunda geliştirilecek olan yönlü (market directional) ve/veya mutlak getirili (non-directional, arbitrage) stratejilerdir. Belirli dönemlerde Fon'un performansı, piyasanın genel performansından ayrışabilir.

**Kime Uygun?**

Farklı varlık sınıflarında TL ve Yabancı Para cinsi varlıklarla dengeli bir portföye yatırım yapmak isteyen nitelikli yatırımcılar.

**Eşik Değer**

Fonun eşik değeri bulunmaktadır ve BIST-KYD Repo (Brüt) Endeksi\*1.1 ' dir.

**Bu Fon Ne kadar Riskli?****4. Seviye Orta Risk**

Fon risk değeri; fonun haftalık getirileri üzerinden, volatilitesi dikkate alınarak hesaplanır. Bir en az riskli 7 en fazla riskli olmak üzere risk değeri 1 ile 7 arasındadır.

**Vergilendirme**

Fon katılma payı alım satım kazancı:

Gerçek Kişiler: % 10 stopaja,

Tüzel Kişiler: Kurumlar Vergisine tabidir, stopaj %0'dır.

**Geçmiş Yıl Getirileri (%)**

	1 Aylık	3 Aylık	6 Aylık	1 Yıllık	Yılbaşından Beri
YKS	3,42	11,44	24,48	38,04	24,48
ED*	4,24	14,79	29,79	51,55	29,79
	2019	2020	2021	2022	2023
YKS	24,41	29,66	26,08	72,68	31,63
ED*	24,97	12,80	21,42	15,40	23,20

\*Eşik Değer

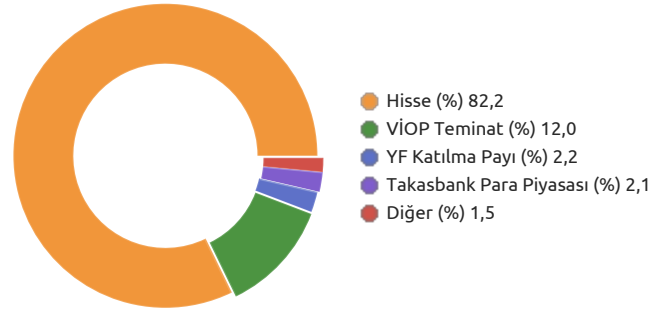
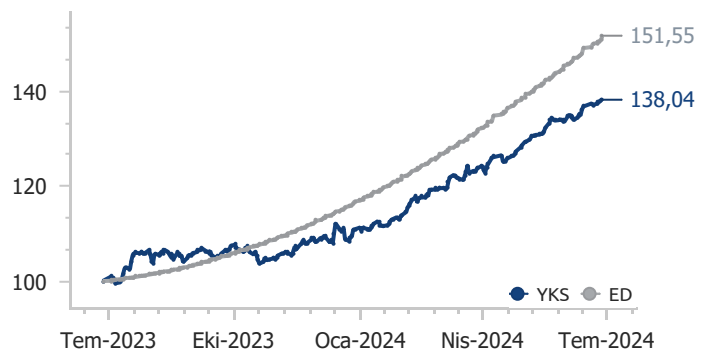
**Fon Künyesi**

Fon Kodu (Banka ve SPK Kodu)	SER01 / YKS
Halka Arz Tarihi	01.07.2009
Büyükölç (TL)	60.230.358
Fon Fiyatı (TL)	0,162701
Yıllık Yönetim Ücreti	%2,01
TEFAS Durumu	Açık

**Alım - Satım Kuralları \***

**Alım** 13:30'a kadar verilen alış talimatları T+1 fiyatıyla T+1 gününde, 13:30'dan sonra verilen alış talimatları T+2 fiyatıyla T+2'de gerçekleşir.

**Satım** 13:30'a kadar verilen satış talimatları T+1 fiyatıyla T+3 gününde, 13:30'dan sonra verilen satış talimatları T+2 fiyatıyla T+4'te gerçekleşir.

**Fon Varlık Dağılımı****Fon ve Eşik Değer Değişimi**

Varlık Sınıfı	Kod (ISIN)	Varlık Detayı	Vade	Oran (%)
	YKS	YKP İstanbul Serbest Fon	-	
	YKS	YKP İstanbul Serbest Fon	-	
	YKS	YKP İstanbul Serbest Fon	-	
	YKS	YKP İstanbul Serbest Fon	-	
	YKS	YKP İstanbul Serbest Fon	-	
	YKS	YKP İstanbul Serbest Fon	-	
	YKS	YKP İstanbul Serbest Fon	-	
	YKS	YKP İstanbul Serbest Fon	-	
	YKS	YKP İstanbul Serbest Fon	-	
	YKS	YKP İstanbul Serbest Fon	-	

\*2024/06 itibarıyla.

	Oran (%)
Fonun Standart Sapması	0,44
Karşılaştırma Ölçütü Standart Sapması	0,15
Alpha	-0,14
Beta	-0,22
Sharpe	0,03
Bilgi Rasyosu Değeri (Yıllıklandırılmış)	-0,07



**Yatırım Stratejisi**

Fon'un yatırım stratejisi döviz cinsi geniş bir varlık yelpazesi içerisinde yatırımlarını yönlendirerek getiri elde etmektedir. Bu hedefe erişebilmek için yöneticinin izleyeceği temel yöntem, piyasa öngörüsü doğrultusunda geliştirilecek olan yönlü (market directional) ve/veya mutlak getirili (non-directional, arbitrage) stratejilerdir. Belirli dönemlerde Fon'un performansı, piyasanın genel performansından ayrışabilir.

**Kime Uygun?**

Fırsatçı yaklaşım ile tahvil, emtia, hisse senedi vb enstrümanlarla gelişen ve gelişmiş ülkeler dahil tüm yabancı varlıklara yatırım yapmak isteyen nitelikli yatırımcılar.

**Eşik Değer**

Fonun eşik değeri bulunmaktadır ve BIST KYD 1 Aylık Mevduat USD Endeksi + %5 (TL) ' dir.

**Bu Fon Ne kadar Riskli?****7. Seviye Yüksek Risk**

Fon risk değeri; fonun haftalık getirileri üzerinden, volatilitesi dikkate alınarak hesaplanır. Bir en az riskli 7 en fazla riskli olmak üzere risk değeri 1 ile 7 arasındadır.

**Vergilendirme**

Fon katılma payı alım satım kazancı:

Gerçek Kişiler: % 10 stopaja,

Tüzel Kişiler: Kurumlar Vergisine tabidir, stopaj %0'dır.

**Geçmiş Yıl Getirileri (%)**

	1 Aylık	3 Aylık	6 Aylık	1 Yıllık	Yılbaşından Beri
YPF	-0,27	4,29	12,42	32,34	12,42
ED*	2,70	3,42	15,47	36,66	15,47
	2019	2020	2021	2022	2023
YPF	16,56	24,36	27,33	13,37	62,00
ED*	22,70	11,64	19,48	14,00	69,57

\*Eşik Değer

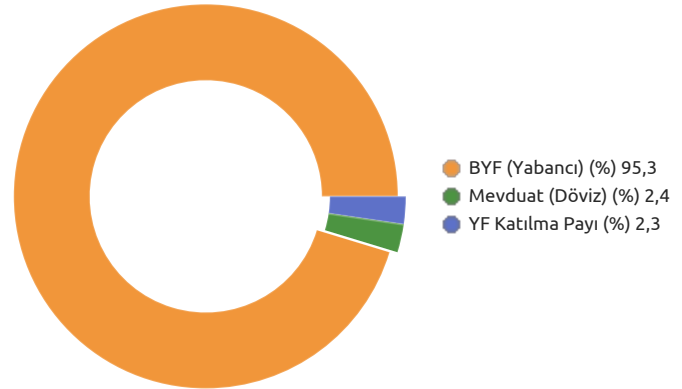
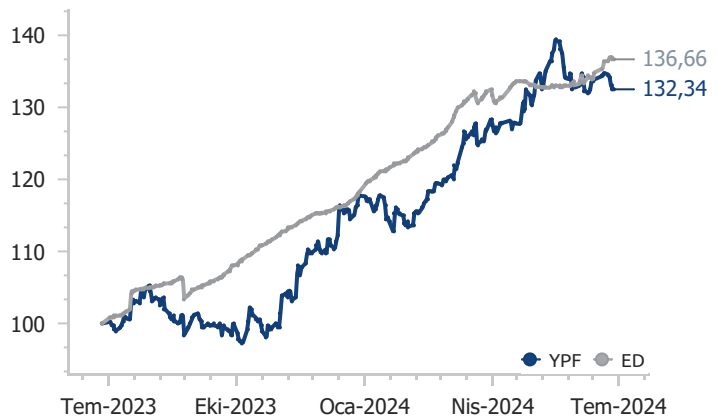
**Fon Künyesi**

Fon Kodu (Banka ve SPK Kodu)	SER03 / YPF
Halka Arz Tarihi	04.01.2016
Büyükük (TL)	124.521.602
Fon Fiyatı (TL)	5,227114
Yıllık Yönetim Ücreti	%1,50
TEFAS Durumu	Kapalı

**Alım - Satım Kuralları \***

**Alım** 16:00'a kadar verilen alım talimatları T+1 fiyatıyla T+1 gününde, 16:00'dan sonra verilen alım talimatları T+2 fiyatıyla T+2'de gerçekleşir.

**Satım** 16:00'a kadar verilen satış talimatları T+1 fiyatıyla T+3 gününde, 16:00'dan sonra verilen satış talimatları T+2 fiyatıyla T+4'te gerçekleşir.

**Fon Varlık Dağılımı****Fon ve Eşik Değer Değişimi**

**Fon Temasına Dair Görüş**

Fon, yatırımlarını geniş yerli ve yabancı yatırım yelpazesıyla değişen piyasa koşullarına uygun aktif yönetim stratejisiyle yapacaktır.

**Yatırım Stratejisi**

Fon, yatırım stratejisi çerçevesinde yurt içi ve yurt dışı kamu ve özel sektör borçlanma araçları ile ortaklık paylarına yatırım yapmakla birlikte, TL bazında yüksek getiri sağlamayı amaçlamaktadır ve değişken piyasa koşullarına göre esnek olarak yönetilmektedir.

**Kime Uygun?**

Çoklu varlık stratejisiyle aktif ve esnek yönetilen bir yatırım yapmak isteyen yatırımcılar

**Eşik Değer**

Fonun eşik değeri bulunmaktadır ve BIST-KYD 1 Aylık TL Mevduat Endeksi' dir.

**Bu Fon Ne kadar Riskli?****6. Seviye Yüksek Risk**

Fon risk değeri; fonun haftalık getirileri üzerinden, volatilitesi dikkate alınarak hesaplanır. Bir en az riskli 7 en fazla riskli olmak üzere risk değeri 1 ile 7 arasındadır.

**Vergilendirme**

Fon katılma payı alım satım kazancı:

Gerçek Kişiler: % 10 stopaja,

Tüzel Kişiler: Kurumlar Vergisine tabidir, stopaj %0'dır.

**Geçmiş Yıl Getirileri (%)**

	1 Aylık	3 Aylık	6 Aylık	1 Yıllık	Yılbaşından Beri
YDP	4,86	-	-	-	17,08
ED*	4,27	-	-	-	10,72
	2019	2020	2021	2022	2023
YDP	-	-	-	-	-
ED*	-	-	-	-	-

\*Eşik Değer

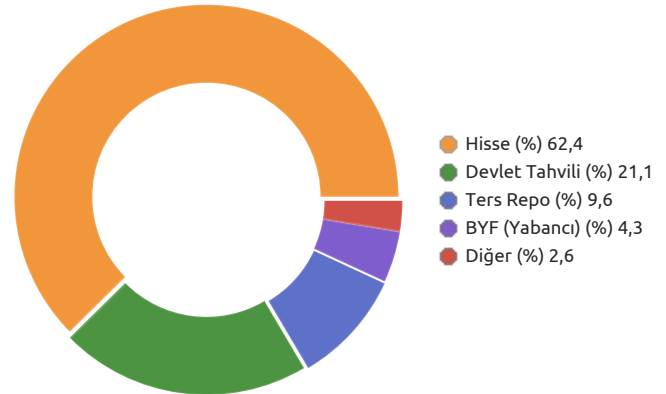
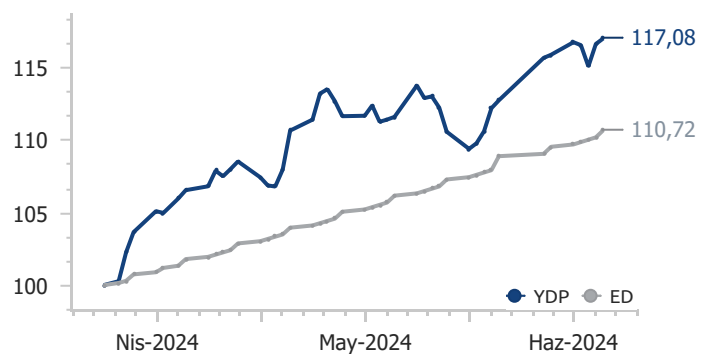
**Fon Künyesi**

Fon Kodu (Banka ve SPK Kodu)	YFPY3 / YDP
Halka Arz Tarihi	22.04.2024
Büyükölç (TL)	308.575.102
Fon Fiyatı (TL)	1,170771
Yıllık Yönetim Ücreti	%2,01
TEFAS Durumu	Açık

**Alım - Satım Kuralları \***

**Alım** 13:30'a kadar verilen alış talimatları T+1 fiyatıyla T+1 gününde, 13:30'dan sonra verilen alış talimatları T+2 fiyatıyla T+2'de gerçekleşir.

**Satım** 13:30'a kadar verilen satış talimatları T+1 fiyatıyla T+2 gününde, 13:30'dan sonra verilen satış talimatları T+2 fiyatıyla T+3'te gerçekleşir.

**Fon Varlık Dağılımı****Fon ve Eşik Değer Değişimi**

Varlık Sınıfı	Kod (ISIN)	Varlık Detayı	Vade	Oran (%)
Devlet Tahvil ve Hazine Bonoları	TRT051033T12	Türkiye 26,2 05/10/33	05.10.2033	12,15
Devlet Tahvil ve Hazine Bonoları	TRT081128T15	Türkiye 31,08 08/11/28	08.11.2028	8,92
	YDP	YKP Birinci Değişken Fon	-	
	YDP	YKP Birinci Değişken Fon	-	
	YDP	YKP Birinci Değişken Fon	-	
	YDP	YKP Birinci Değişken Fon	-	
	YDP	YKP Birinci Değişken Fon	-	
Borsa Yatırım Fonu	BIL	Spdr Bloomberg 1-3 Month T-Bill Etf	-	4,26
	YDP	YKP Birinci Değişken Fon	-	
	YDP	YKP Birinci Değişken Fon	-	

\*2024/06 itibarıyladır.

	Oran (%)
Fonun Standart Sapması	0,98
Karşılaştırma Ölçütü Standart Sapması	0,16
Alpha	0,13
Beta	-0,03
Sharpe	0,18
Bilgi Rasyosu Değeri (Yıllıklandırılmış)	0,13





**Fon Temasına Dair Görüş**

Fon Nasdaq 100 teknoloji hisselerine yatırım yapmaktadır. Başta FED olmak üzere Merkez Bankalarının 2022-2023 yılındaki sıkılaştırıcı para politikasının 2024 yılında yerini faiz indirimlerine bırakması yurtdışı piyasalar açısından belirleyici olacak.

**Yatırım Stratejisi**

Fon toplamının en az %80'i yurtdışı borsalarda teknolojik ilerleme sağlayan ve yeni teknolojiler geliştiren ürün, süreç, hizmet sunan bilişim teknolojileri, elektronik, biyoteknoloji, telekomünikasyon, elektronik ticaret, yenilenebilir enerji teknolojileri, medikal teknoloji, savunma teknolojileri, hava ve uzay teknolojileri, online iletişim ve elektronik ödeme sistemleri vb. teknoloji alanındaki şirketlerin ortaklık paylarına yatırım yaparak teknoloji alanındaki global fırsatları yakalamayı hedefler.

**Kime Uygun?**

Nasdaq endeksinde yer alan Amerikan teknoloji şirketlerine yatırım yapmak isteyen yatırımcılar.

**Karşılaştırma Ölçütü**

%5 BIST-KYD Repo (Brüt) + %35 NDX100 Getiri Endeksi + %5 BIST-KYD 1 Aylık Gösterge Mevduat USD (TL) + %55 Nasdaq 100 Teknoloji Sektör Endeksi

**Bu Fon Ne kadar Riskli?****7. Seviye Yüksek Risk**

Fon risk değeri; fonun haftalık getirileri üzerinden, volatilitesi dikkate alınarak hesaplanır. Bir en az riskli 7 en fazla riskli olmak üzere risk değeri 1 ile 7 arasındadır.

**Vergilendirme**

Fon katılma payı alım satım kazancı:

Gerçek Kişiler: % 10 stopaja,

Tüzel Kişiler: Kurumlar Vergisine tabidir, stopaj %0'dır.

**Geçmiş Yıl Getirileri (%)**

	1 Aylık	3 Aylık	6 Aylık	1 Yıllık	Yılbaşından Beri
YAY	6,36	6,44	23,79	59,06	23,79
KÖ*	8,23	7,25	27,12	68,21	27,12
	2019	2020	2021	2022	2023
YAY	46,89	68,84	116,65	-14,58	143,62
KÖ*	52,79	73,05	120,79	-7,32	142,06

\* Karşılaştırma Ölçütü

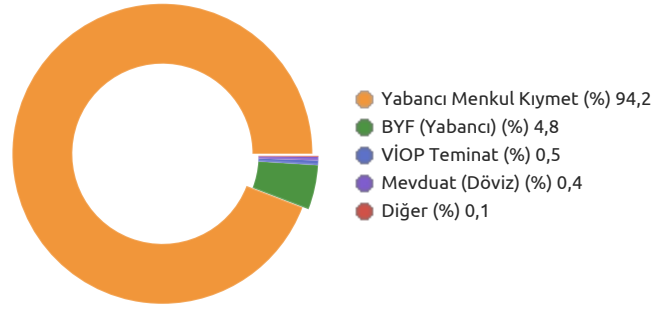
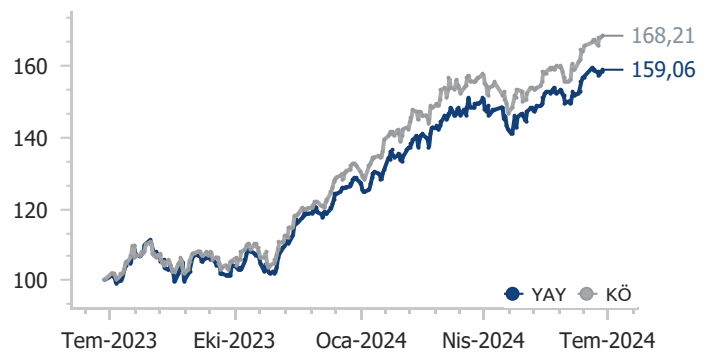
**Fon Künyesi**

Fon Kodu (Banka ve SPK Kodu)	YFAY1 / YAY
Halka Arz Tarihi	15.06.1990
Büyüklik (TL)	9.703.141.958
Fon Fiyatı (TL)	752,943304
Yıllık Yönetim Ücreti	%3,25
TEFAS Durumu	Açık

**Alım - Satım Kuralları \***

**Alım** 13:30'a kadar verilen alış talimatları T+1 fiyatıyla T+1 gününde, 13:30'dan sonra verilen alış talimatları T+2 fiyatıyla T+2'de gerçekleşir.

**Satım** 13:30'a kadar verilen satış talimatları T+1 fiyatıyla T+3 gününde, 13:30'dan sonra verilen satış talimatları T+2 fiyatıyla T+4'te gerçekleşir.

**Fon Varlık Dağılımı****Fon ve Karşılaştırma Ölçütü Değişimi**

Varlık Sınıfı	Kod (ISIN)	Varlık Detayı	Vade	Oran (%)
	YAY	YKP Yabancı Teknoloji Sektörü Hisse Senedi Fonu	-	
	YAY	YKP Yabancı Teknoloji Sektörü Hisse Senedi Fonu	-	
	YAY	YKP Yabancı Teknoloji Sektörü Hisse Senedi Fonu	-	
	YAY	YKP Yabancı Teknoloji Sektörü Hisse Senedi Fonu	-	
	YAY	YKP Yabancı Teknoloji Sektörü Hisse Senedi Fonu	-	
	YAY	YKP Yabancı Teknoloji Sektörü Hisse Senedi Fonu	-	
	YAY	YKP Yabancı Teknoloji Sektörü Hisse Senedi Fonu	-	
	YAY	YKP Yabancı Teknoloji Sektörü Hisse Senedi Fonu	-	
	YAY	YKP Yabancı Teknoloji Sektörü Hisse Senedi Fonu	-	
	YAY	YKP Yabancı Teknoloji Sektörü Hisse Senedi Fonu	-	

\*2024/06 itibarıyla.

	Oran (%)
Fonun Standart Sapması	1,10
Karşılaştırma Ölçütü Standart Sapması	1,05
Alpha	-0,07
Beta	0,50
Sharpe	0,01
Bilgi Rasyosu Değeri (Yıllıklandırılmış)	-0,02



**Fon Temasına Dair Görüş**

Fon, makro konjoktüre uygun yatırımlar yaparak USD mevduat üzeri getiri hedefi ile dinamik bir şekilde yönetilmektedir. Piyasanın fırsat verdiği zamanlarda portföyüne yurt dışı emtia, yurt dışı SGMK gibi farklı makro yatırımlar yapabilecektir.

**Yatırım Stratejisi**

Fon toplam değerinin en az %80'ini devamlı olarak yabancı borsa yatırım fonları ile Kurulca izahnamesi onaylanan yabancı yatırım fonları katılma paylarından oluşan fon sepeti fonudur. Gelişmiş ve gelişmekte olan piyasalar, global ekonomi yakından takip edilerek fon dinamik bir şekilde yönetilir. Başta Amerika olmak üzere, Avrupa ve Asya piyasalarına da yatırım yaparak yatırımcısına geniş bir yelpazede yatırım yapma imkanı verir.

**Kime Uygun?**

Amerika ve Avrupa başta olmak üzere global piyasalarda işlem gören temettü verimliliği yüksek hisse senetlerinden yatırım yaparak getiri hedefleyen yatırımcılar için uygundur.

**Eşik Değer**

Fonun eşik değeri bulunmaktadır ve BIST-KYD 1 Aylık Mevduat USD (TL) Endeksi' dir.

**Bu Fon Ne kadar Riskli?****6. Seviye Yüksek Risk**

Fon risk değeri; fonun haftalık getirileri üzerinden, volatilitesi dikkate alınarak hesaplanır. Bir en az riskli 7 en fazla riskli olmak üzere risk değeri 1 ile 7 arasındadır.

**Vergilendirme**

Fon katılma payı alım satım kazancı:

Gerçek Kişiler: % 10 stopaja,

Tüzel Kişiler: Kurumlar Vergisine tabidir, stopaj %0'dır.

**Geçmiş Yıl Getirileri (%)**

	1 Aylık	3 Aylık	6 Aylık	1 Yıllık	Yılbaşından Beri
YTD	1,99	3,80	15,58	40,98	15,43
ED*	2,32	2,18	12,70	30,28	12,89
	2019	2020	2021	2022	2023
YTD	26,69	34,86	100,98	29,06	69,80
ED*	15,67	24,64	78,15	46,47	61,50

\*Eşik Değer

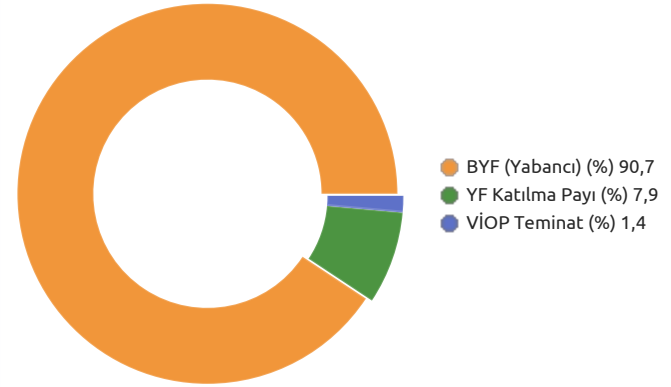
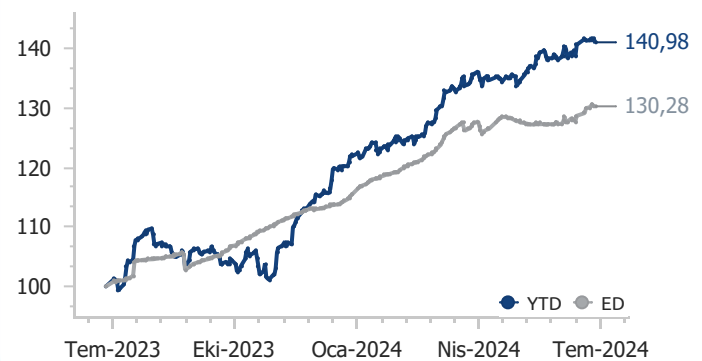
**Fon Künyesi**

Fon Kodu (Banka ve SPK Kodu)	YFDF1 / YTD
Halka Arz Tarihi	28.11.2007
Büyükük (TL)	599.893.097
Fon Fiyatı (TL)	0,4122
Yıllık Yönetim Ücreti	%2,01
TEFAS Durumu	Açık

**Alım - Satım Kuralları \***

**Alım** 13:30'a kadar verilen alış talimatları T+1 fiyatıyla T+1 gününde, 13:30'dan sonra verilen alış talimatları T+2 fiyatıyla T+2'de gerçekleşir.

**Satım** 13:30'a kadar verilen satış talimatları T+1 fiyatıyla T+3 gününde, 13:30'dan sonra verilen satış talimatları T+2 fiyatıyla T+4'te gerçekleşir.

**Fon Varlık Dağılımı****Fon ve Eşik Değer Değişimi**

Varlık Sınıfı	Kod (ISIN)	Varlık Detayı	Vade	Oran (%)
Borsa Yatırım Fonu	QUAL	Ishares Edge Msci Usa Quality Factor Etf	-	19,30
Borsa Yatırım Fonu	GLD	Spdr Gold Trust Spdr Gold Shares	-	18,43
Borsa Yatırım Fonu	SPHQ	Invesco S&P 500 Quality Etf	-	18,40
Borsa Yatırım Fonu	EWJ	Ishares Msci Japan Etf	-	14,90
Borsa Yatırım Fonu	EUDV	Ssga Spdr Etf Europe I Plc	-	6,46
Yatırım Fonu	YVD	YKP İkinci Para Piyasası (TL) Fonu	-	6,15
Borsa Yatırım Fonu	SLV	Ishares Silver Trust	-	5,37
Borsa Yatırım Fonu	TQQQ	Proshares Ultrapro Qqq	-	4,43
Borsa Yatırım Fonu	NVDL	Granitshares Etf Trust Granitshares 2X Long Nvda Daily Etf	-	3,42
Yatırım Fonu	YLB	YKP Para Piyasası Fonu	-	1,71

\*2024/06 itibarıyla.

	Oran (%)
Fonun Standart Sapması	0,53
Karşılaştırma Ölçütü Standart Sapması	0,27
Alpha	0,00
Beta	0,90
Sharpe	-0,09
Bilgi Rasyosu Değeri (Yıllıklandırılmış)	0,05



**Fon Temasına Dair Görüş**

Temiz ve sürdürülebilir enerji konusunun gündemde olması ve gelecekteki en önemli konular arasında kalmaya devam edecek olması nedeni ile uzun vadede bu alana yatırım yapmak isteyen yatırımcılar için fon cazibesini korumaya devam etmektedir.

**Yatırım Stratejisi**

Fon'un teması temiz, yenilenebilir, sürdürülebilir, alternatif enerji teknolojilerinde üretici, geliştirici, dağıtıcı/kurucu sıfatıyla faaliyet gösteren şirketlerin yurt içi/yurt dışında ihraç edilen sermaye piyasası araçlarına yatırım yapmaktır. Fonun asgari %80'i devamlı olarak yerli/yabancı hisse senetlerine, Amerikan ve Global Depo Sertifikalarına, yerli/yabancı borçlanma araçlarına ve kira sertifikalarına, temaya uygun yerli/yabancı yatırım fonu ve borsa yatırım fonlarına yatırılacaktır.

**Kime Uygun?**

Önümüzdeki dönemde küresel enerji sektöründe gerçekleşebilecek dönüşüm sürecine iştirak edebilecek şirketlere yatırım yaparak getiri hedefleyen yatırımcılar için uygundur.

**Karşılaştırma Ölçütü**

%65 S&P Global Clean Energy Select Getiri Endeksi + %15 BIST-KYD ÖSBA Sabit Endeksi + %5 BIST Sürdürülebilirlik Endeksi + %15 BIST-KYD Repo (Brüt) Endeksi

**Bu Fon Ne kadar Riskli?****6. Seviye Yüksek Risk**

Fon risk değeri; fonun haftalık getirileri üzerinden, volatilitesi dikkate alınarak hesaplanır. Bir en az riskli 7 en fazla riskli olmak üzere risk değeri 1 ile 7 arasındadır.

**Vergilendirme**

Fon katılma payı alım satım kazancı:

Gerçek Kişiler: % 10 stopaja,

Tüzel Kişiler: Kurumlar Vergisine tabidir, stopaj %0'dır.

**Geçmiş Yıl Getirileri (%)**

	1 Aylık	3 Aylık	6 Aylık	1 Yıllık	Yılbaşından Beri
YJH	-5,17	4,77	2,70	10,59	2,70
KÖ*	-5,96	2,05	2,61	13,82	2,61
	2019	2020	2021	2022	2023
YJH	-	-	17,95	39,94	33,98
KÖ*	-	-	88,80	32,02	37,31

\* Karşılaştırma Ölçütü

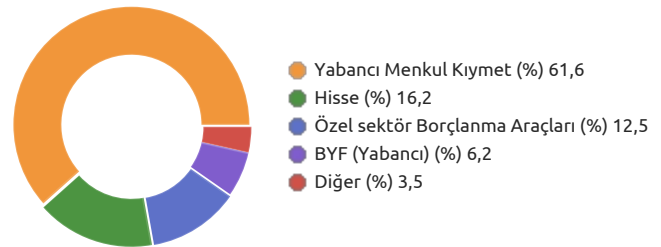
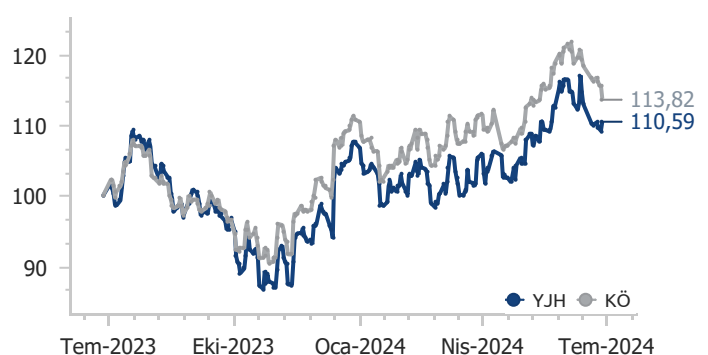
**Fon Künyesi**

Fon Kodu (Banka ve SPK Kodu)	ESG01 / YJH
Halka Arz Tarihi	27.09.2021
Büyükölç (TL)	103.901.079
Fon Fiyatı (TL)	2,271076
Yıllık Yönetim Ücreti	%2,48
TEFAS Durumu	Açık

**Alım - Satım Kuralları \***

**Alım** 13:30'a kadar verilen alış talimatları T+1 fiyatıyla T+1 gününde, 13:30'dan sonra verilen alış talimatları T+2 fiyatıyla T+2'de gerçekleşir.

**Satım** 13:30'a kadar verilen satış talimatları T+1 fiyatıyla T+3 gününde, 13:30'dan sonra verilen satış talimatları T+2 fiyatıyla T+4'te gerçekleşir.

**Fon Varlık Dağılımı****Fon ve Karşılaştırma Ölçütü Değişimi**

Varlık Sınıfı	Kod (ISIN)	Varlık Detayı	Vade	Oran (%)
	YJH	YKP Temiz Enerji Değişken Fon	-	
	YJH	YKP Temiz Enerji Değişken Fon	-	
	YJH	YKP Temiz Enerji Değişken Fon	-	
	YJH	YKP Temiz Enerji Değişken Fon	-	
Yatırım Fonu	YLB	YKP Para Piyasası Fonu	-	3,47
Borsa Yatırım Fonu	EDC	Direxion Daily Emerging Markets Bull 3X Shares	-	3,35
Özel Sektör Tahvili	TRSYKKBK92911	Ykbnk 20/09/29	20.09.2029	3,24
Özel Sektör Tahvili	TRSTHALE2716	Halkb 22/10/27	22.10.2027	3,19
Özel Sektör Tahvili	TRSTISB72712	Isctr 27/07/27	27.07.2027	3,05
	YJH	YKP Temiz Enerji Değişken Fon	-	

\*2024/06 itibarıyladır.

	Oran (%)
Fonun Standart Sapması	1,34
Karşılaştırma Ölçütü Standart Sapması	1,07
Alpha	-0,07
Beta	0,74
Sharpe	-0,10
Bilgi Rasyosu Değeri (Yıllıklandırılmış)	0,00



**Fon Temasına Dair Görüş**

Son dönemde gündeme gelen enerji güvenliği ve fosil yakıt kullanımının azaltılması otonom araç teknolojisinin daha hızlı ilerlemesinin yolunu açacaktır. Başta ABD olmak üzere, Avrupa ve Asya piyasalarına da yatırım yapabilen bir fon olması nedeni ile bu sektöre yatırım yapmak isteyen yatırımcılar için öne çıkmaya devam etmektedir.

**Yatırım Stratejisi**

Fon'un teması elektrikli araç üreten, üretimini destekleyen (yedek parça üretimi, araç teknolojisi üretimi, pil üretimi, madencilik ve benzeri) şirketlerin yurt içi ve yurt dışında ihraç edilen sermaye piyasası araçlarına yatırım yapmaktır. Fonun asgari %80'i devamlı olarak yerli/yabancı hisse senetlerine, Amerikan ve Global Depo Sertifikalarına, yerli/yabancı borçlanma araçlarına ve kira sertifikalarına, temaya uygun yerli/yabancı yatırım fonu ve borsa yatırım fonlarına yatırılacaktır.

**Kime Uygun?**

Elektrikli araç sektöründe gerçekleşen dönüşüm sürecine iştirak eden şirketlere yatırım yapmak isteyen yatırımcılar.

**Karşılaştırma Ölçütü**

%10 BIST 100 GETİRİ + %10 BIST-KYD ÖSBA Sabit + %15 BIST-KYD Repo (Brüt) + %55 The Solactive Autonomous & Electric Vehicles Index (Getiri Endeksi) + %10 The Solactive Global Lithium

**Bu Fon Ne kadar Riskli?****6. Seviye Yüksek Risk**

Fon risk değeri; fonun haftalık getirileri üzerinden, volatilitesi dikkate alınarak hesaplanır. Bir en az riskli 7 en fazla riskli olmak üzere risk değeri 1 ile 7 arasındadır.

**Vergilendirme**

Fon katılma payı alım satım kazancı:

Gerçek Kişiler: % 10 stopaja,

Tüzel Kişiler: Kurumlar Vergisine tabidir, stopaj %0'dır.

**Geçmiş Yıl Getirileri (%)**

	1 Aylık	3 Aylık	6 Aylık	1 Yıllık	Yılbaşından Beri
YLO	1,83	8,55	22,08	37,90	22,08
KÖ*	-0,62	2,10	12,57	28,10	12,57
	2019	2020	2021	2022	2023
YLO	-	-	-	23,21	71,15
KÖ*	-	-	-	91,51	66,88

\* Karşılaştırma Ölçütü

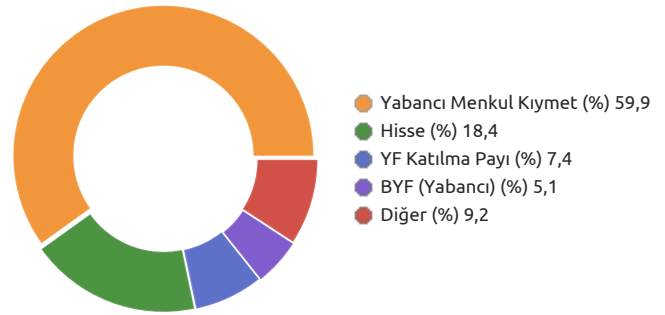
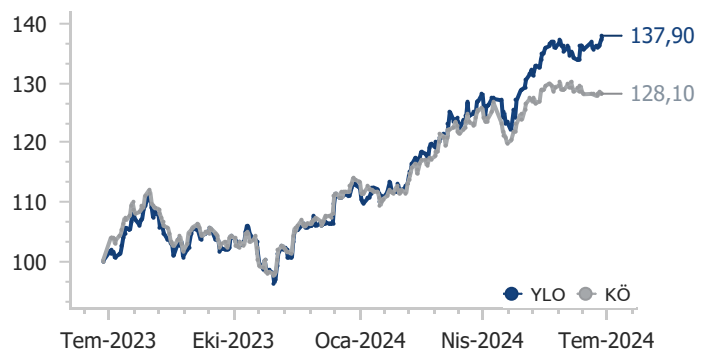
**Fon Künyesi**

Fon Kodu (Banka ve SPK Kodu)	ESG03 / YLO
Halka Arz Tarihi	15.03.2022
Büyükölç (TL)	147.039.611
Fon Fiyatı (TL)	2,574386
Yıllık Yönetim Ücreti	%2,48
TEFAS Durumu	Açık

**Alım - Satım Kuralları \***

**Alım** 13:30'a kadar verilen alış talimatları T+1 fiyatıyla T+1 gününde, 13:30'dan sonra verilen alış talimatları T+2 fiyatıyla T+2'de gerçekleşir.

**Satım** 13:30'a kadar verilen satış talimatları T+1 fiyatıyla T+3 gününde, 13:30'dan sonra verilen satış talimatları T+2 fiyatıyla T+4'te gerçekleşir.

**Fon Varlık Dağılımı****Fon ve Karşılaştırma Ölçütü Değişimi**

Varlık Sınıfı	Kod (ISIN)	Varlık Detayı	Vade	Oran (%)
Yatırım Fonu	YVD	YKP İkinci Para Piyasası (Tl) Fonu	-	5,83
	YLO	YKP Elektrikli Araçlar Değişken Fon	-	
	YLO	YKP Elektrikli Araçlar Değişken Fon	-	
	YLO	YKP Elektrikli Araçlar Değişken Fon	-	
	YLO	YKP Elektrikli Araçlar Değişken Fon	-	
	YLO	YKP Elektrikli Araçlar Değişken Fon	-	
	YLO	YKP Elektrikli Araçlar Değişken Fon	-	
	YLO	YKP Elektrikli Araçlar Değişken Fon	-	
	YLO	YKP Elektrikli Araçlar Değişken Fon	-	
	YLO	YKP Elektrikli Araçlar Değişken Fon	-	

\*2024/06 itibarıyladır.

	Oran (%)
Fonun Standart Sapması	0,91
Karşılaştırma Ölçütü Standart Sapması	0,75
Alpha	0,01
Beta	0,73
Sharpe	0,00
Bilgi Rasyosu Değeri (Yıllıklandırılmış)	0,09





**Fon Temasına Dair Görüş**

İklim krizi ve küresel ısınmayla birlikte son dönemde ülkeler ve şirketler yatırımlarını bu alanlara yoğunlaştırdı. Fon, iklim değişikliğine karşı değişik sektörlerde teknoloji ve üretim alternatifleri ile çözüm sunan şirketlere yatırım yapmaktadır. Bu süreçte orta-uzun vadede yatırım fırsatlarının ortaya çıkması beklenmektedir.

**Yatırım Stratejisi**

Fonun teması iklim değişikliğine karşı tarım, elektrik ve ısınma, ulaşım, geri dönüşüm ve yeniden kullanım, inşaat sektörlerinde teknoloji ve üretim çözümleri ortaya koyan şirketlerin sermaye piyasası araçlarına yatırım yapmaktır. Fonun asgari %80'i devamlı olarak yerli/yabancı hisse senetlerine, Amerikan ve Global Depo Sertifikalarına, yerli/yabancı borçlanma araçlarına ve kira sertifikalarına, temaya uygun yerli/yabancı yatırım fonu ve borsa yatırım fonlarına yatırılacaktır.

**Kime Uygun?**

Küresel enerji sektöründe gerçekleşen dönüşüm sürecine iştirak eden şirketlere yatırım yaparak getiri hedefleyen yatırımcılar.

**Eşik Değer**

Fonun eşik değeri bulunmaktadır ve %65 MSCI ACWI Climate Change Net Return Endeksi (USD) + %30 BIST Sürdürülebilirlik Getiri Endeksi + %5 BIST- KYD Repo (Brüt) Endeksi' dir.

**Bu Fon Ne kadar Riskli?****7. Seviye Yüksek Risk**

Fon risk değeri; fonun haftalık getirileri üzerinden, volatilitesi dikkate alınarak hesaplanır. Bir en az riskli 7 en fazla riskli olmak üzere risk değeri 1 ile 7 arasındadır.

**Vergilendirme**

Fon katılma payı alım satım kazancı:

Gerçek Kişiler: % 10 stopaja,

Tüzel Kişiler: Kurumlar Vergisine tabidir, stopaj %0'dır.

**Geçmiş Yıl Getirileri (%)**

	1 Aylık	3 Aylık	6 Aylık	1 Yıllık	Yılbaşından Beri
YPC	6,39	15,77	37,04	68,33	38,22
ED*	4,88	12,22	35,62	75,23	35,87
	2019	2020	2021	2022	2023
YPC	-	-	-	-	75,06
ED*	-	-	-	-	85,20

\*Eşik Değer

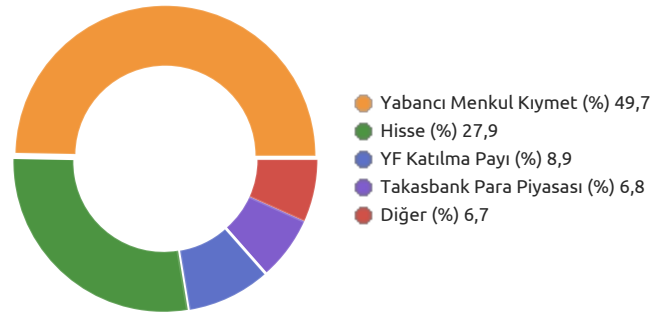
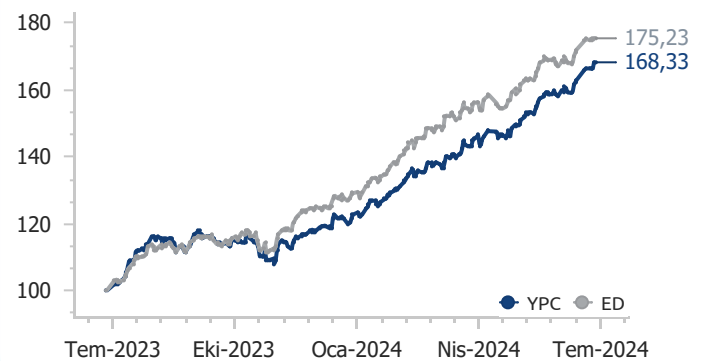
**Fon Künyesi**

Fon Kodu (Banka ve SPK Kodu)	ESG04 / YPC
Halka Arz Tarihi	01.08.2022
Büyüklik (TL)	84.122.527
Fon Fiyatı (TL)	3,0079
Yıllık Yönetim Ücreti	%2,48
TEFAS Durumu	Açık

**Alım - Satım Kuralları \***

**Alım** 13:30'a kadar verilen alış talimatları T+1 fiyatıyla T+1 gününde, 13:30'dan sonra verilen alış talimatları T+2 fiyatıyla T+2'de gerçekleşir.

**Satım** 13:30'a kadar verilen satış talimatları T+1 fiyatıyla T+3 gününde, 13:30'dan sonra verilen satış talimatları T+2 fiyatıyla T+4'te gerçekleşir.

**Fon Varlık Dağılımı****Fon ve Eşik Değer Değişimi**

Varlık Sınıfı	Kod (ISIN)	Varlık Detayı	Vade	Oran (%)
	YPC	YKP İklim Değişikliği Çözümleri Değişken Fon	-	
	YPC	YKP İklim Değişikliği Çözümleri Değişken Fon	-	
	YPC	YKP İklim Değişikliği Çözümleri Değişken Fon	-	
Borsa Yatırım Fonu	CRBN	Crbn	-	5,54
Yatırım Fonu	YVD	YKP İkinci Para Piyasası (TL) Fonu	-	4,86
	YPC	YKP İklim Değişikliği Çözümleri Değişken Fon	-	
	YPC	YKP İklim Değişikliği Çözümleri Değişken Fon	-	
	YPC	YKP İklim Değişikliği Çözümleri Değişken Fon	-	
	YPC	YKP İklim Değişikliği Çözümleri Değişken Fon	-	
	YPC	YKP İklim Değişikliği Çözümleri Değişken Fon	-	

\*2024/06 itibarıyla.

	Oran (%)
Fonun Standart Sapması	0,72
Karşılaştırma Ölçütü Standart Sapması	0,70
Alpha	-0,00
Beta	0,75
Sharpe	0,13
Bilgi Rasyosu Değeri (Yıllıklandırılmış)	0,02



**Fon Temasına Dair Görüş**

İklim krizi ve küresel ısınmayla birlikte, artan talep ve arz kısıtı tarım temasının her geçen gün önemini arttırmakta, tarım ve gıda teknolojileri ve üretimi artırıcı programlar daha da önemli hale gelmektedir. Fon, küresel tarım sektöründe faaliyet gösteren şirketlere yatırım yapması nedeni ile uzun vadede öne çıkan fonlar arasındadır.

**Yatırım Stratejisi**

Fon'un ana yatırım stratejisi küresel tarım sektöründe faaliyet gösteren şirketler ve bu şirketlere hizmet/ ürün sağlayan şirketlerin ihraç ettikleri kıymetlere yatırım imkanı sunmak olarak belirlenmiştir. Fonun asgari %80'i devamlı olarak yerli/yabancı hisse senetlerine, Amerikan ve Global Depo Sertifikalarına, yerli/yabancı borçlanma araçlarına ve kira sertifikalarına, temaya uygun yerli/yabancı yatırım fonu ve borsa yatırım fonlarına yatırılacaktır.

**Kime Uygun?**

Tarım ve gıda teknolojileri ile üretimi artırıcı faaliyetler gösteren şirketlere yatırım yapmak isteyen yatırımcılar.

**Karşılaştırma Ölçütü**

%65 Indxx Global Agriculture Net Total Return USD Endeksi (IGAINT) + %15 BIST Gıda Getiri Endeksi + %10 BIST-KYD ÖSBA Sabit Endeksi + %10 BIST- KYD Repo (Brüt) Endeksi

**Bu Fon Ne kadar Riskli?****6. Seviye Yüksek Risk**

Fon risk değeri; fonun haftalık getirileri üzerinden, volatilitesi dikkate alınarak hesaplanır. Bir en az riskli 7 en fazla riskli olmak üzere risk değeri 1 ile 7 arasındadır.

**Vergilendirme**

Fon katılma payı alım satım kazancı:

Gerçek Kişiler: % 10 stopaja,

Tüzel Kişiler: Kurumlar Vergisine tabidir, stopaj %0'dır.

**Geçmiş Yıl Getirileri (%)**

	1 Aylık	3 Aylık	6 Aylık	1 Yıllık	Yılbaşından Beri
YTV	3,96	8,01	19,71	51,81	19,81
KÖ*	3,03	5,56	17,94	42,52	18,72
	2019	2020	2021	2022	2023
YTV	-	-	-	-	-
KÖ*	-	-	-	-	-

\* Karşılaştırma Ölçütü

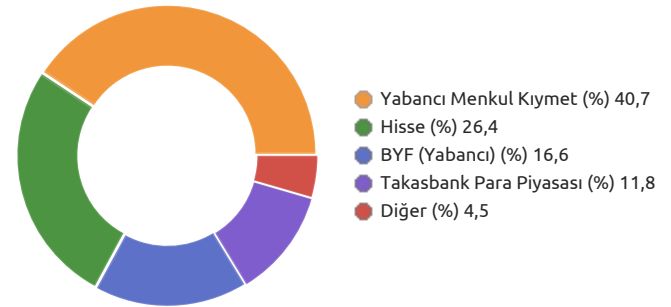
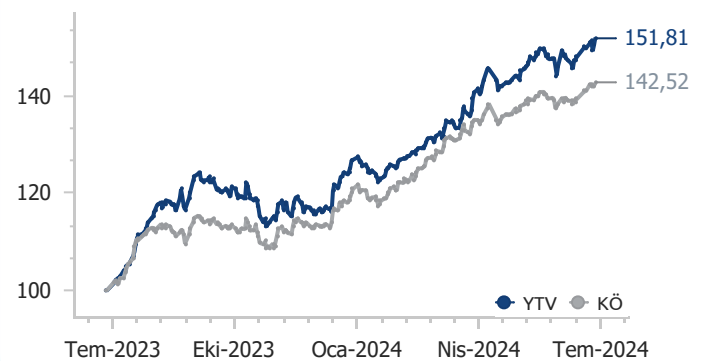
**Fon Künyesi**

Fon Kodu (Banka ve SPK Kodu)	TARIM / YTV
Halka Arz Tarihi	23.05.2023
Büyüklik (TL)	129.902.124
Fon Fiyatı (TL)	1,8097
Yıllık Yönetim Ücreti	%2,48
TEFAS Durumu	Açık

**Alım - Satım Kuralları \***

**Alım** 13:30'a kadar verilen alış talimatları T+1 fiyatıyla T+1 gününde, 13:30'dan sonra verilen alış talimatları T+2 fiyatıyla T+2'de gerçekleşir.

**Satım** 13:30'a kadar verilen satış talimatları T+1 fiyatıyla T+3 gününde, 13:30'dan sonra verilen satış talimatları T+2 fiyatıyla T+4'te gerçekleşir.

**Fon Varlık Dağılımı****Fon ve Karşılaştırma Ölçütü Değişimi**

Varlık Sınıfı	Kod (ISIN)	Varlık Detayı	Vade	Oran (%)
Borsa Yatırım Fonu	FTAG	First Trust Indxx Global Agriculture Etf	-	8,46
Borsa Yatırım Fonu	MOO	Vaneck Vectors Agribusiness Etf	-	8,15
	YTV	YKP Tarım Değişken Fon	-	
	YTV	YKP Tarım Değişken Fon	-	
	YTV	YKP Tarım Değişken Fon	-	
	YTV	YKP Tarım Değişken Fon	-	
	YTV	YKP Tarım Değişken Fon	-	
	YTV	YKP Tarım Değişken Fon	-	
	YTV	YKP Tarım Değişken Fon	-	
	YTV	YKP Tarım Değişken Fon	-	

\*2024/06 itibarıyla.

	Oran (%)
Fonun Standart Sapması	0,69
Karşılaştırma Ölçütü Standart Sapması	0,59
Alpha	-0,02
Beta	0,81
Sharpe	-0,03
Bilgi Rasyosu Değeri (Yıllıklandırılmış)	0,03



**Fon Temasına Dair Görüş**

Fintech ve Blokzincir teknolojisinde faaliyet gösteren şirketlerin kıymetlerine yatırım yapma fırsatı sunar. Dijitalleşme ile beraber fintech ve blokzincir teknolojisinin farklı sektörlerde yaygınlaşmaya başlayacak olması ve ülkeler arasında homojen yayılımının olması beklentisi ile uzun vadede yatırım yapılabilir.

**Yatırım Stratejisi**

Fon toplam değerinin en az %80'i devamlı olarak finansal teknolojiler ve blok zinciri teknolojileri alanında faaliyet gösteren şirketlerin ortaklık paylarına, borçlanma araçlarına ve finansal teknolojiler ve blok zinciri teknolojileri alanında yatırım imkanı sağlayan yerli/yabancı yatırım fonları ile yerli/yabancı borsa yatırım fonlarına yatırım yapılacaktır.

**Kime Uygun?**

Finansal ve blok zinciri teknolojiler alanında faaliyet gösteren şirketlere yatırım yapmak isteyen yatırımcılar.

**Karşılaştırma Ölçütü**

%15 BIST Teknoloji Ağırlık Sınırlamalı Getiri + %20 BIST-KYD Repo (Brüt) + %35 The Reality Shares Nasdaq Blockchain Economy Net Getiri Endeksi + %30 STOXX Global Fintech Net Getiri Endeksi

**Bu Fon Ne kadar Riskli?****6. Seviye Yüksek Risk**

Fon risk değeri; fonun haftalık getirileri üzerinden, volatilitesi dikkate alınarak hesaplanır. Bir en az riskli 7 en fazla riskli olmak üzere risk değeri 1 ile 7 arasındadır.

**Vergilendirme**

Fon katılma payı alım satım kazancı:

Gerçek Kişiler: % 10 stopaja,

Tüzel Kişiler: Kurumlar Vergisine tabidir, stopaj %0'dır.

**Geçmiş Yıl Getirileri (%)**

	1 Aylık	3 Aylık	6 Aylık	1 Yıllık	Yılbaşından Beri
YZC	5,37	5,33	28,14	76,47	29,84
KÖ*	4,05	0,45	27,33	74,13	26,93
	2019	2020	2021	2022	2023
YZC	-	-	-	-	110,29
KÖ*	-	-	-	-	87,51

\* Karşılaştırma Ölçütü

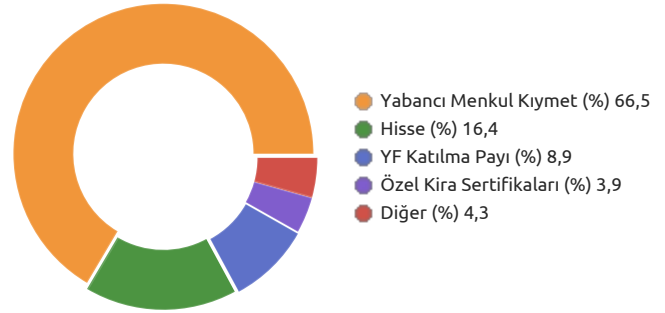
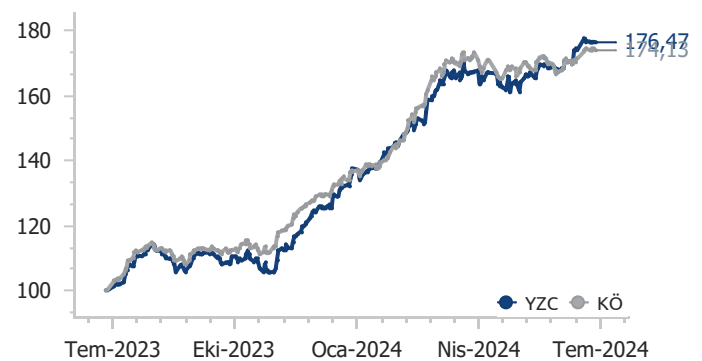
**Fon Künyesi**

Fon Kodu (Banka ve SPK Kodu)	FTBC1 / YZC
Halka Arz Tarihi	20.01.2022
Büyüklik (TL)	275.725.135
Fon Fiyatı (TL)	1,9341
Yıllık Yönetim Ücreti	%3,00
TEFAS Durumu	Açık

**Alım - Satım Kuralları \***

**Alım** 13:30'a kadar verilen alış talimatları T+1 fiyatıyla T+1 gününde, 13:30'dan sonra verilen alış talimatları T+2 fiyatıyla T+2'de gerçekleşir.

**Satım** 13:30'a kadar verilen satış talimatları T+1 fiyatıyla T+3 gününde, 13:30'dan sonra verilen satış talimatları T+2 fiyatıyla T+4'te gerçekleşir.

**Fon Varlık Dağılımı****Fon ve Karşılaştırma Ölçütü Değişimi**

Varlık Sınıfı	Kod (ISIN)	Varlık Detayı	Vade	Oran (%)
	YZC	YKP Fintech Ve Blockchain Teknolojileri Değişken Fonu	-	
	YZC	YKP Fintech Ve Blockchain Teknolojileri Değişken Fonu	-	
	YZC	YKP Fintech Ve Blockchain Teknolojileri Değişken Fonu	-	
	YZC	YKP Fintech Ve Blockchain Teknolojileri Değişken Fonu	-	
	YZC	YKP Fintech Ve Blockchain Teknolojileri Değişken Fonu	-	
	YZC	YKP Fintech Ve Blockchain Teknolojileri Değişken Fonu	-	
	YZC	YKP Fintech Ve Blockchain Teknolojileri Değişken Fonu	-	
	YZC	YKP Fintech Ve Blockchain Teknolojileri Değişken Fonu	-	
	YZC	YKP Fintech Ve Blockchain Teknolojileri Değişken Fonu	-	
	YZC	YKP Fintech Ve Blockchain Teknolojileri Değişken Fonu	-	

\*2024/06 itibarıyla.

	Oran (%)
Fonun Standart Sapması	1,00
Karşılaştırma Ölçütü Standart Sapması	0,81
Alpha	-0,03
Beta	0,63
Sharpe	0,04
Bilgi Rasyosu Değeri (Yıllıklandırılmış)	0,01



**Fon Temasına Dair Görüş**

Fon robotik ve yarı iletken teknolojileri alanında yatırım yapan ETF'ler taşıyarak yatırımcısına bu temalara yatırım yapma fırsatı vermektedir.

**Yatırım Stratejisi**

Fon yatırım stratejisi olarak robotik ve yarı iletken teknolojileri odaklı olup bu teknolojilerin uygulama alanlarında (robotik, makine öğrenmesi, büyük veri) faaliyet gösteren şirketlerin yurt içi ve yurt dışında ihraç edilen sermaye piyasası araçlarına yatırım yapmaktadır.

**Kime Uygun?**

Robotik ve yarı iletken teknolojileri alanında faaliyet gösteren şirketlere yatırım yapmak isteyen yatırımcılar

**Karşılaştırma Ölçütü**

%20 BIST-KYD Repo (Brüt) + %35 ICE Semiconductor BIST Index TR (Getiri Endeksi) + %15 Indxx Global Robotics & Artificial Intelligence Thematic Net Total Return Index (Getiri Endeksi) + %

**Bu Fon Ne kadar Riskli?****6. Seviye Yüksek Risk**

Fon risk değeri; fonun haftalık getirileri üzerinden, volatilitesi dikkate alınarak hesaplanır. Bir en az riskli 7 en fazla riskli olmak üzere risk değeri 1 ile 7 arasındadır.

**Vergilendirme**

Fon katılma payı alım satım kazancı:  
Gerçek Kişiler:193 sayılı GVK'nın geçici 67.nci maddesinde yer alan Yatırım Fonları için tevkifat oranları;  
23.12.2020-30.04.2024 tarihleri arasında yapılan alımların bozum işlemlerinde %0,  
01.05.2024-31.07.2024 tarihleri arasında yapılan alımların bozum işlemlerinde %7,5 stopaj kesintisi uygulanacaktır.  
Tüzel Kişiler: Kurumlar Vergisine tabidir, stopaj %0'dır.

**Geçmiş Yıl Getirileri (%)**

	1 Aylık	3 Aylık	6 Aylık	1 Yıllık	Yılbaşından Beri
YJK	5,42	5,25	22,50	49,87	22,50
KÖ*	5,22	6,26	26,87	55,80	26,87
	2019	2020	2021	2022	2023
YJK	-	-	26,83	-2,00	65,63
KÖ*	-	-	149,31	9,33	78,61

\* Karşılaştırma Ölçütü

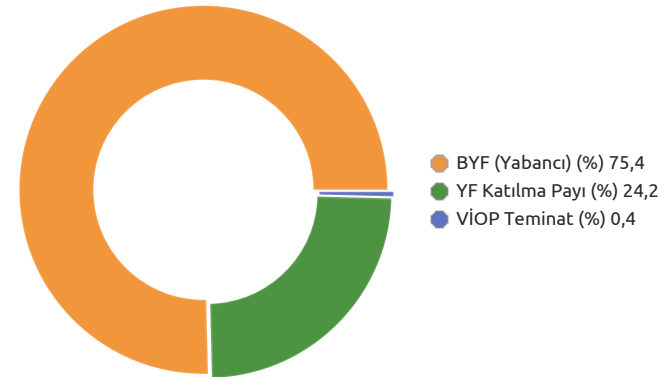
**Fon Künyesi**

Fon Kodu (Banka ve SPK Kodu)	SPT04 / YJK
Halka Arz Tarihi	27.09.2021
Büyükölç (TL)	414.096.733
Fon Fiyatı (TL)	2,521697
Yıllık Yönetim Ücreti	%2,48
TEFAS Durumu	Açık

**Alım - Satım Kuralları \***

**Alım** 13:30'a kadar verilen alış talimatları T+1 fiyatıyla T+1 gününde, 13:30'dan sonra verilen alış talimatları T+2 fiyatıyla T+2'de gerçekleşir.

**Satım** 13:30'a kadar verilen satış talimatları T+1 fiyatıyla T+3 gününde, 13:30'dan sonra verilen satış talimatları T+2 fiyatıyla T+4'te gerçekleşir.

**Fon Varlık Dağılımı****Fon ve Karşılaştırma Ölçütü Değişimi**

Varlık Sınıfı	Kod (ISIN)	Varlık Detayı	Vade	Oran (%)
Borsa Yatırım Fonu	SOXX	Ishares Semiconductor Etf	-	18,44
Borsa Yatırım Fonu	SMH	Vaneck Semiconductor Etf	-	18,08
Borsa Yatırım Fonu	BOTZ	Global X Robotics & Artificial Intelligence Etf	-	15,61
Borsa Yatırım Fonu	ROBT	First Trust Nasdaq Artificial Intelligence And Robotics Etf	-	11,71
Borsa Yatırım Fonu	AIQ	Global X Artificial Intelligence & Technology Etf	-	8,85
Yatırım Fonu	IJC	İş Portföy Yarı İletken Teknolojileri Değişken Fon	-	6,86
Yatırım Fonu	YHZ	YKP Bist Teknoloji Ağırlık Sınırlamalı Endeksi Hisse Senedi Fo	-	5,76
Yatırım Fonu	YVD	YKP İkinci Para Piyasası (TL) Fonu	-	4,76
Borsa Yatırım Fonu	NVDL	Granitshares Etf Trust Granitshares 2X Long Nvda Daily Etf	-	2,73
Yatırım Fonu	MPA	Maxis Girişim Sermayesi PY Founder One GSYF	-	2,09

\*2024/06 itibarıyladır.

	Oran (%)
Fonun Standart Sapması	1,07
Karşılaştırma Ölçütü Standart Sapması	0,87
Alpha	-0,06
Beta	0,72
Sharpe	0,00
Bilgi Rasyosu Değeri (Yıllıklandırılmış)	-0,03





**Yatırım Stratejisi**

Fon'un yatırım amacı, Dünya altın piyasalarındaki fiyat gelişmelerini fonun yatırımcısına yüksek oranda yansıtarak orta ve uzun vadede istikrarlı bir getiri sağlamaktır. Fon toplam değerinin en az %80'i devamlı olarak borsada işlem gören altın ve altına dayalı para ve sermaye piyasası araçlarına yatırılır.

**Kime Uygun?**

Dünya altın piyasalarındaki fiyat gelişmelerinden faydalanarak orta ve uzun vadede istikrarlı bir getiri hedefleyen yatırımcılar için uygundur.

**Karşılaştırma Ölçütü**

%100 BIST-KYD Altın Fiyat Ağırlıklı Ortalama Endeksi

**Bu Fon Ne kadar Riskli?****6. Seviye Yüksek Risk**

Fon risk değeri; fonun haftalık getirileri üzerinden, volatilitesi dikkate alınarak hesaplanır. Bir en az riskli 7 en fazla riskli olmak üzere risk değeri 1 ile 7 arasındadır.

**Vergilendirme**

Fon katılma payı alım satım kazancı:  
Gerçek Kişiler: 193 sayılı GVK'nın geçici 67.nci maddesinde yer alan Yatırım Fonları için tevkifat oranları;  
23.12.2020-30.04.2024 tarihleri arasında yapılan alımların bozum işlemlerinde %0,  
01.05.2024-31.07.2024 tarihleri arasında yapılan alımların bozum işlemlerinde %7,5 stopaj kesintisi uygulanacaktır.  
Tüzel Kişiler: Kurumlar Vergisine tabidir, stopaj %0'dır.

**Geçmiş Yıl Getirileri (%)**

	1 Aylık	3 Aylık	6 Aylık	1 Yıllık	Yılbaşından Beri
YKT	3,36	5,00	25,19	56,25	25,19
KÖ*	1,57	6,72	25,05	53,16	25,05
	2019	2020	2021	2022	2023
YKT	29,72	53,49	70,56	40,01	79,29
KÖ*	33,83	55,13	71,56	40,86	80,23

\* Karşılaştırma Ölçütü

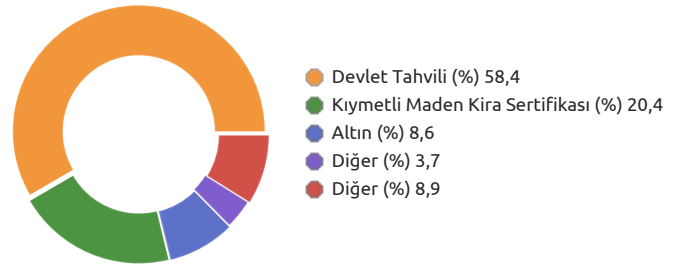
**Fon Künyesi**

Fon Kodu (Banka ve SPK Kodu)	YFBA1 / YKT
Halka Arz Tarihi	15.03.2010
Büyükük (TL)	13.141.454.693
Fon Fiyatı (TL)	0,339342
Yıllık Yönetim Ücreti	%2,01
TEFAS Durumu	Açık

**Alım - Satım Kuralları \***

**Alım** 13:30'a kadar verilen alış talimatları T+1 fiyatıyla T+1 gününde, 13:30'dan sonra verilen alış talimatları T+2 fiyatıyla T+2'de gerçekleşir.

**Satım** 13:30'a kadar verilen satış talimatları T+1 fiyatıyla T+1 gününde, 13:30'dan sonra verilen satış talimatları T+2 fiyatıyla T+2'de gerçekleşir.

**Fon Varlık Dağılımı****Fon ve Karşılaştırma Ölçütü Değişimi**

**Fon Temasına Dair Görüş**

Gümüş ve gümüşe dayalı sermaye piyasası araçlarına yaptığı yatırım ile öne çıkmaktadır. Piyasa oynaklığına daha hassas olması göz önünde bulundurularak uzun vadede olumlu beklentiler devam etmektedir.

**Yatırım Stratejisi**

Fon yatırım stratejisi olarak fon toplam değerinin en az %80'i devamlı olarak gümüşe dayalı yatırım fonları katılma payları ve/veya gümüş endeksini takip etmek üzere kurulu borsa yatırım fonu katılma paylarına yatırılır. Yerli ve yabancı borsalarda işlem gören ve hedefi gümüş fiyatının TL para birimine yansımını azami ölçüde yansıtmak olan borsa yatırım fonlarına yatırım yapmaktadır.

**Kime Uygun?**

Gümüş fiyatlarındaki gelişmelerden faydalanmak isteyen orta ve uzun vadede getiri hedefleyen yatırımcılar.

**Karşılaştırma Ölçütü**

%95 Reuters Gümüş Fiyatı (TL) + %5 BIST KYD Repo (Brüt) Endeksi

**Bu Fon Ne kadar Riskli?****7. Seviye Yüksek Risk**

Fon risk değeri; fonun haftalık getirileri üzerinden, volatilitesi dikkate alınarak hesaplanır. Bir en az riskli 7 en fazla riskli olmak üzere risk değeri 1 ile 7 arasındadır.

**Vergilendirme**

Fon katılma payı alım satım kazancı:  
Gerçek Kişiler:193 sayılı GVK'nın geçici 67.nci maddesinde yer alan Yatırım Fonları için tevkifat oranları;  
23.12.2020-30.04.2024 tarihleri arasında yapılan alımların bozum işlemlerinde %0,  
01.05.2024-31.07.2024 tarihleri arasında yapılan alımların bozum işlemlerinde %7,5 stopaj kesintisi uygulanacaktır.  
Tüzel Kişiler: Kurumlar Vergisine tabidir, stopaj %0'dır.

**Geçmiş Yıl Getirileri (%)**

	1 Aylık	3 Aylık	6 Aylık	1 Yıllık	Yılbaşından Beri
YZG	-3,04	17,74	35,17	59,89	33,20
KÖ*	-	-	-	-	-
	2019	2020	2021	2022	2023
YZG	-	-	48,86	39,31	56,45
KÖ*	-	-	-	-	-

\* Karşılaştırma Ölçütü

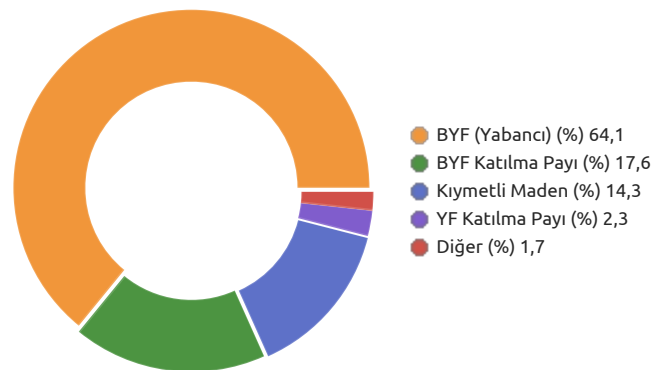
**Fon Künyesi**

Fon Kodu (Banka ve SPK Kodu)	GUMUS / YZG
Halka Arz Tarihi	11.01.2021
Büyükölç (TL)	2.894.006.612
Fon Fiyatı (TL)	4,3217
Yıllık Yönetim Ücreti	%2,01
TEFAS Durumu	Açık

**Alım - Satım Kuralları \***

**Alım** 13:30'a kadar verilen alış talimatları T+1 fiyatıyla T+1 gününde, 13:30'dan sonra verilen alış talimatları T+2 fiyatıyla T+2'de gerçekleşir.

**Satım** 13:30'a kadar verilen satış talimatları T+1 fiyatıyla T+3 gününde, 13:30'dan sonra verilen satış talimatları T+2 fiyatıyla T+4'te gerçekleşir.

**Fon Varlık Dağılımı****Fon ve Karşılaştırma Ölçütü Değişimi**

Varlık Sınıfı	Kod (ISIN)	Varlık Detayı	Vade	Oran (%)
Borsa Yatırım Fonu	GMSTR	Qnb Finans Portföy Gümüş Katılım Byf	-	17,55
Borsa Yatırım Fonu	SIVR	Abrdn Physical Silver Shares Etf	-	17,19
Borsa Yatırım Fonu	SLV	Ishares Silver Trust	-	16,91
Borsa Yatırım Fonu	SVUSA_US	Ubsetf Silver Usd Acc	-	15,25
Borsa Yatırım Fonu	ZSILU1_US	Zkb Silver Etf - A (Usd)	-	10,56
Borsa Yatırım Fonu	ZSILE1_EU	Zkb Silver Etf - A (Eur)	-	4,18
Yatırım Fonu	YPT	YKP Para Piyasası Serbest (Tl) Fon	-	2,27
			-	
			-	
			-	

\*2024/06 itibarıyla.

	Oran (%)
Fonun Standart Sapması	1,49
Karşılaştırma Ölçütü Standart Sapması	
Alpha	
Beta	
Sharpe	0,06
Bilgi Rasyosu Değeri (Yıllıklandırılmış)	



**Fon Temasına Dair Görüş**

Fon kıymetli metallerin yanı sıra tarım emtiası, enerji emtiası ve endüstriyel metallere yaptığı yatırım ile yatırımcısına farklı emtia gruplarına tek bir fon çatısı altında yatırım yapma imkanı verir.

**Yatırım Stratejisi**

Fon toplam değerinin devamlı olarak asgari %80'i Altın, gümüş, diğer kıymetli madenler ve metaller (bakır, platin, paladyum, alüminyum, çinko vb.), enerji üretiminde kullanılan ham maddeler (petrol, doğalgaz vb.), tarım, hayvancılık ve gıda ürünleri (mısır, soya fasulyesi, buğday, pirinç, kakao, kahve, pamuk, şeker, et vb.) gibi emtialara dayalı para ve sermaye piyasası araçları ve borsa yatırım fonları ve bu temadaki yatırım fonları ile emtia endeks/kompozisyonlarına dayanan ETF'lerden oluşacaktır.

**Kime Uygun?**

Dünya emtia piyasalarındaki fiyat gelişmelerinden faydalanmak isteyen nitelikli yatırımcılar.

**Eşik Değer**

Fonun eşik değeri bulunmaktadır ve BIST-KYD Repo (Brüt) Endeksi ' dir.

**Bu Fon Ne kadar Riskli?****6. Seviye Yüksek Risk**

Fon risk değeri; fonun haftalık getirileri üzerinden, volatilitesi dikkate alınarak hesaplanır. Bir en az riskli 7 en fazla riskli olmak üzere risk değeri 1 ile 7 arasındadır.

**Vergilendirme**

Fon katılma payı alım satım kazancı:

Gerçek Kişiler: % 10 stopaja,

Tüzel Kişiler: Kurumlar Vergisine tabidir, stopaj %0'dır.

**Geçmiş Yıl Getirileri (%)**

	1 Aylık	3 Aylık	6 Aylık	1 Yıllık	Yılbaşından Beri
YGM	-0,08	5,80	18,86	36,18	18,54
ED*	3,92	13,59	27,08	46,55	27,69
	2019	2020	2021	2022	2023
YGM	-	-	-	-	55,35
ED*	-	-	-	-	20,62

\*Eşik Değer

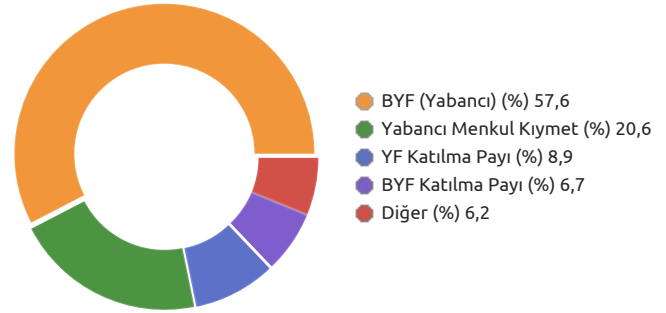
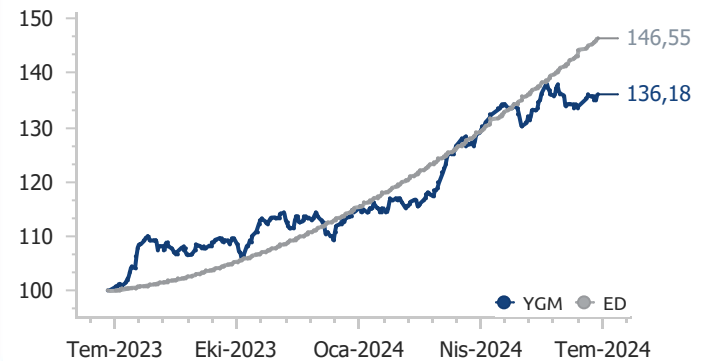
**Fon Künyesi**

Fon Kodu (Banka ve SPK Kodu)	EMTIA / YGM
Halka Arz Tarihi	09.05.2022
Büyükölç (TL)	118.248.710
Fon Fiyatı (TL)	1,8008
Yıllık Yönetim Ücreti	%2,48
TEFAS Durumu	Açık

**Alım - Satım Kuralları \***

**Alım** 13:30'a kadar verilen alış talimatları T+1 fiyatıyla T+1 gününde, 13:30'dan sonra verilen alış talimatları T+2 fiyatıyla T+2'de gerçekleşir.

**Satım** 13:30'a kadar verilen satış talimatları T+1 fiyatıyla T+3 gününde, 13:30'dan sonra verilen satış talimatları T+2 fiyatıyla T+4'te gerçekleşir.

**Fon Varlık Dağılımı****Fon ve Eşik Değer Değişimi**

Varlık Sınıfı	Kod (ISIN)	Varlık Detayı	Vade	Oran (%)
Borsa Yatırım Fonu	CMOD	Invesco Markets Plc	-	28,88
Borsa Yatırım Fonu	ICOM	Ishares Vı Plc	-	28,67
Borsa Yatırım Fonu	GLDTR	Qnb Finans Portföy Altın Katılım Byf	-	6,70
	YGM	YKP Emtia Serbest Fon	-	
	YGM	YKP Emtia Serbest Fon	-	
Yatırım Fonu	YZG	YKP Gümüş Fon Sepeti Fonu	-	4,12
	YGM	YKP Emtia Serbest Fon	-	
	YGM	YKP Emtia Serbest Fon	-	
	YGM	YKP Emtia Serbest Fon	-	
Yabancı Menkul Kıymetler	CCJ	Cameco Corp	-	3,25

\*2024/06 itibarıyladır.

	Oran (%)
Fonun Standart Sapması	0,59
Karşılaştırma Ölçütü Standart Sapması	0,13
Alpha	-0,12
Beta	0,35
Sharpe	-0,04
Bilgi Rasyosu Değeri (Yıllıklandırılmış)	-0,09



**Fon Temasına Dair Görüş**

Fon, yurt içinde atılan ekonomik politikalar ve yaşanan gelişmelerden etkilenir. Ağırlıklı BIST 100 endeksinde yer alan sektörleri dinamik yöneterek performansı ile ön plana çıkmaktadır.

**Yatırım Stratejisi**

Fonun yatırım amacı, orta ve büyük ölçekli şirketlerdeki potansiyel büyüme olanaklarını öngörerek, portföy çeşitlendirmesi ile kıstasın üzerinde getiri sağlamaktır. Fon toplam değerinin en az %80'i devamlı olarak ortaklık paylarına yatırılır.

**Kime Uygun?**

Yerli hisse senedi piyasasına yatırım yaparak ilgili endekslerin üzerinde getiriye hedefleyen yatırımcılar için uygundur.

**Karşılaştırma Ölçütü**

%90 BIST 100 GETİRİ + %10 BIST-KYD Repo (Brüt)

**Bu Fon Ne kadar Riskli?****6. Seviye Yüksek Risk**

Fon risk değeri; fonun haftalık getirileri üzerinden, volatilitesi dikkate alınarak hesaplanır. Bir en az riskli 7 en fazla riskli olmak üzere risk değeri 1 ile 7 arasındadır.

**Vergilendirme**

Fon katılma payı alım satım kazancı:

Gerçek Kişiler: Unvanında "Hisse Senedi Yoğun Fon" ifadesi geçen tüm fonlardan elde edilen gelirler için stopaj oranı % 0'dır.

Tüzel Kişiler: Kurumlar Vergisine tabidir, stopaj %0'dır.

**Geçmiş Yıl Getirileri (%)**

	1 Aylık	3 Aylık	6 Aylık	1 Yıllık	Yılbaşından Beri
YHS	3,75	24,91	62,07	135,75	62,07
KÖ*	2,57	17,78	43,29	85,12	43,29
	2019	2020	2021	2022	2023
YHS	28,41	33,68	37,48	168,13	66,96
KÖ*	29,21	29,21	29,35	178,72	38,19

\* Karşılaştırma Ölçütü

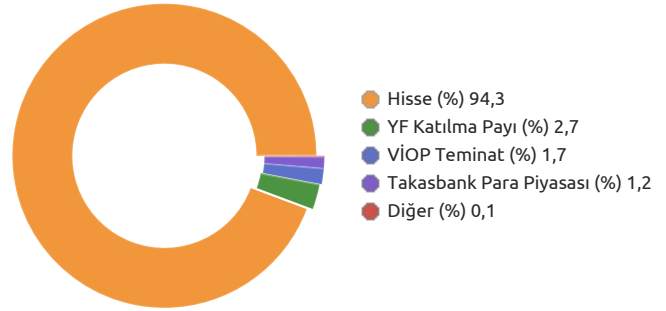
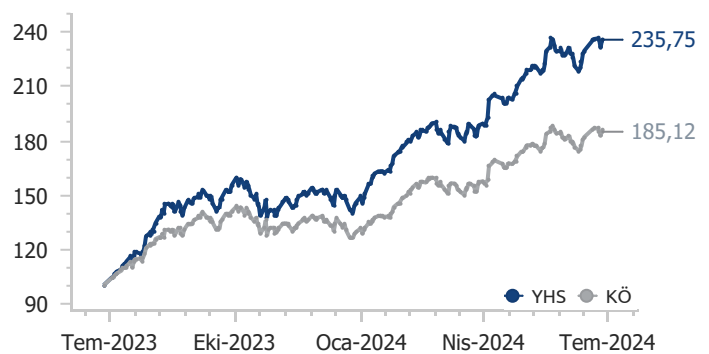
**Fon Künyesi**

Fon Kodu (Banka ve SPK Kodu)	YFAH1 / YHS
Halka Arz Tarihi	27.11.1996
Büyükölç (TL)	3.284.844.488
Fon Fiyatı (TL)	19,625696
Yıllık Yönetim Ücreti	%3,45
TEFAS Durumu	Açık

**Alım - Satım Kuralları \***

**Alım** 13:30'a kadar verilen alış talimatları T+1 fiyatıyla T+1 gününde, 13:30'dan sonra verilen alış talimatları T+2 fiyatıyla T+2'de gerçekleşir.

**Satım** 13:30'a kadar verilen satış talimatları T+1 fiyatıyla T+2 gününde, 13:30'dan sonra verilen satış talimatları T+2 fiyatıyla T+3'te gerçekleşir.

**Fon Varlık Dağılımı****Fon ve Karşılaştırma Ölçütü Değişimi**

Varlık Sınıfı	Kod (ISIN)	Varlık Detayı	Vade	Oran (%)
	YHS	YKP Birinci Hisse Senedi Fonu (HSYF)	-	
	YHS	YKP Birinci Hisse Senedi Fonu (HSYF)	-	
	YHS	YKP Birinci Hisse Senedi Fonu (HSYF)	-	
	YHS	YKP Birinci Hisse Senedi Fonu (HSYF)	-	
	YHS	YKP Birinci Hisse Senedi Fonu (HSYF)	-	
	YHS	YKP Birinci Hisse Senedi Fonu (HSYF)	-	
	YHS	YKP Birinci Hisse Senedi Fonu (HSYF)	-	
	YHS	YKP Birinci Hisse Senedi Fonu (HSYF)	-	
	YHS	YKP Birinci Hisse Senedi Fonu (HSYF)	-	
	YHS	YKP Birinci Hisse Senedi Fonu (HSYF)	-	

\*2024/06 itibarıyla.

	Oran (%)
Fonun Standart Sapması	1,40
Karşılaştırma Ölçütü Standart Sapması	1,23
Alpha	0,10
Beta	1,11
Sharpe	0,17
Bilgi Rasyosu Değeri (Yıllıklandırılmış)	0,30



**Fon Temasına Dair Görüş**

Temel analiz ve makroekonomik göstergeler ışığında oluşturulan model portföy, BIST 100 Endeksi'ni etkileyen yurt içi faiz ve regülasyon kararları gibi dinamiklerden etkilense de genel olarak olumlu beklentilerimiz devam etmektedir.

**Yatırım Stratejisi**

Fonun yatırım amacı, Yapı Kredi Portföy'ün uzman analistleri tarafından oluşturulan Model Portföyü baz alarak, piyasaları etkilemesi beklenen iç ve dış politik, ekonomik ve diğer faktörler paralelinde, makroekonomik analiz ve temel analiz yöntemlerini kullanarak hisse senedi piyasalarından faydalanmaktır. Fon portföy değerinin en az %80'i devamlı olarak menkul kıymet yatırım ortaklıkları payları hariç olmak üzere BİST'te işlem gören hisse senetlerine yatırılır.

**Kime Uygun?**

Politik, ekonomik ve diğer faktörler değerlendirilerek makroekonomik ve temel analizlerle oluşturulan Model Portföyü baz alarak, hisse senedi piyasasına yatırım yapmak isteyen yatırımcılar için uygundur.

**Karşılaştırma Ölçütü**

%60 BIST 100 GETİRİ + %30 BIST TÜM GETİRİ + %10 BIST-KYD Repo (Brüt)

**Bu Fon Ne kadar Riskli?****6. Seviye Yüksek Risk**

Fon risk değeri; fonun haftalık getirileri üzerinden, volatilitesi dikkate alınarak hesaplanır. Bir en az riskli 7 en fazla riskli olmak üzere risk değeri 1 ile 7 arasındadır.

**Vergilendirme**

Fon katılma payı alım satım kazancı:

Gerçek Kişiler: Unvanında "Hisse Senedi Yoğun Fon" ifadesi geçen tüm fonlardan elde edilen gelirler için stopaj oranı % 0'dır.

Tüzel Kişiler: Kurumlar Vergisine tabidir, stopaj %0'dır.

**Geçmiş Yıl Getirileri (%)**

	1 Aylık	3 Aylık	6 Aylık	1 Yıllık	Yılbaşından Beri
YDI	6,08	28,75	56,20	127,26	56,20
KÖ*	2,58	16,87	42,67	86,65	42,67
	2019	2020	2021	2022	2023
YDI	51,28	50,35	32,12	190,68	61,12
KÖ*	30,56	32,27	28,90	177,80	39,27

\* Karşılaştırma Ölçütü

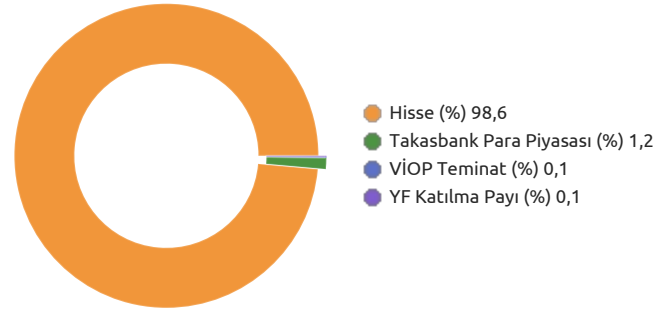
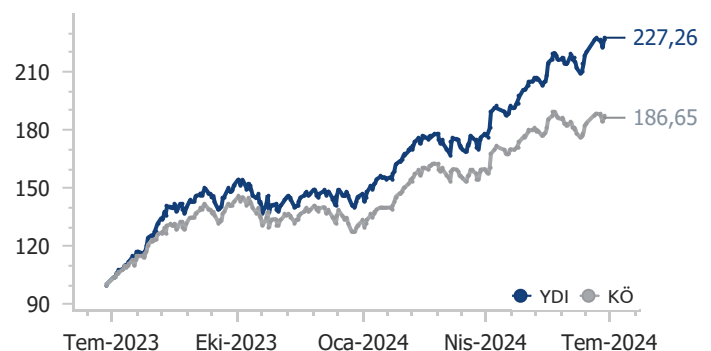
**Fon Künyesi**

Fon Kodu (Banka ve SPK Kodu)	YFAH2 / YDI
Halka Arz Tarihi	04.06.2012
Büyükölç (TL)	2.241.319.244
Fon Fiyatı (TL)	0,367193
Yıllık Yönetim Ücreti	%3,45
TEFAS Durumu	Açık

**Alım - Satım Kuralları \***

**Alım** 13:30'a kadar verilen alım talimatları T+1 fiyatıyla T+1 gününde, 13:30'dan sonra verilen alım talimatları T+2 fiyatıyla T+2'de gerçekleşir.

**Satım** 13:30'a kadar verilen satım talimatları T+1 fiyatıyla T+2 gününde, 13:30'dan sonra verilen satım talimatları T+2 fiyatıyla T+3'te gerçekleşir.

**Fon Varlık Dağılımı****Fon ve Karşılaştırma Ölçütü Değişimi**



Varlık Sınıfı	Kod (ISIN)	Varlık Detayı	Vade	Oran (%)
	YDI	YKP Model Portföy Hisse Senedi Fonu (HSYF)	-	
	YDI	YKP Model Portföy Hisse Senedi Fonu (HSYF)	-	
	YDI	YKP Model Portföy Hisse Senedi Fonu (HSYF)	-	
	YDI	YKP Model Portföy Hisse Senedi Fonu (HSYF)	-	
	YDI	YKP Model Portföy Hisse Senedi Fonu (HSYF)	-	
	YDI	YKP Model Portföy Hisse Senedi Fonu (HSYF)	-	
	YDI	YKP Model Portföy Hisse Senedi Fonu (HSYF)	-	
	YDI	YKP Model Portföy Hisse Senedi Fonu (HSYF)	-	
	YDI	YKP Model Portföy Hisse Senedi Fonu (HSYF)	-	
	YDI	YKP Model Portföy Hisse Senedi Fonu (HSYF)	-	

\*2024/06 itibarıyla.

	Oran (%)
Fonun Standart Sapması	1,31
Karşılaştırma Ölçütü Standart Sapması	1,20
Alpha	0,08
Beta	1,05
Sharpe	0,16
Bilgi Rasyosu Değeri (Yıllıklandırılmış)	0,23



**Fon Temasına Dair Görüş**

Fon kıstas olarak Koç Şirketleri İştirak getiri endeksini takip etmekle birlikte ağırlıklı Koç grubu hisselerine yatırım yapar. TCMB para ve maliye politikası, yurt içi faiz ve regülasyon kararları hisse piyasalarının yönü konusunda belirleyici olacaktır.

**Yatırım Stratejisi**

Fon toplam değerinin en az %80'i devamlı olarak Sermaye Piyasası Kurulu'nun finansal raporlama standartlarına ilişkin düzenlemeleri kapsamındaki Koç Holding iştiraklerinin para ve sermaye piyasası araçlarından ve Fon toplam değerinin en az %80'i ortaklık paylarından oluşur.

**Kime Uygun?**

Koç Holding iştiraklerinden oluşan bir portföye tek bir fon altında yatırım yapmak isteyen yatırımcılar.

**Karşılaştırma Ölçütü**

%10 BIST-KYD Repo (Brüt) + %90 Reuters Koç Şirketleri İştirak Getiri Endeksi

**Bu Fon Ne kadar Riskli?****6. Seviye Yüksek Risk**

Fon risk değeri; fonun haftalık getirileri üzerinden, volatilitesi dikkate alınarak hesaplanır. Bir en az riskli 7 en fazla riskli olmak üzere risk değeri 1 ile 7 arasındadır.

**Vergilendirme**

Fon katılma payı alım satım kazancı:

Gerçek Kişiler: Unvanında "Hisse Senedi Yoğun Fon" ifadesi geçen tüm fonlardan elde edilen gelirler için stopaj oranı %0'dır.

Tüzel Kişiler: Kurumlar Vergisine tabidir, stopaj %0'dır.

**Geçmiş Yıl Getirileri (%)**

	1 Aylık	3 Aylık	6 Aylık	1 Yıllık	Yılbaşından Beri
YAS	0,68	17,13	47,48	101,34	47,48
KÖ*	0,45	17,97	49,30	106,53	49,30
	2019	2020	2021	2022	2023
YAS	40,71	49,38	42,51	160,15	61,91
KÖ*	50,24	55,99	50,73	187,20	63,25

\* Karşılaştırma Ölçütü

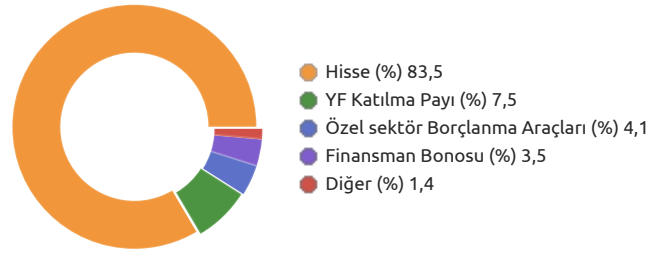
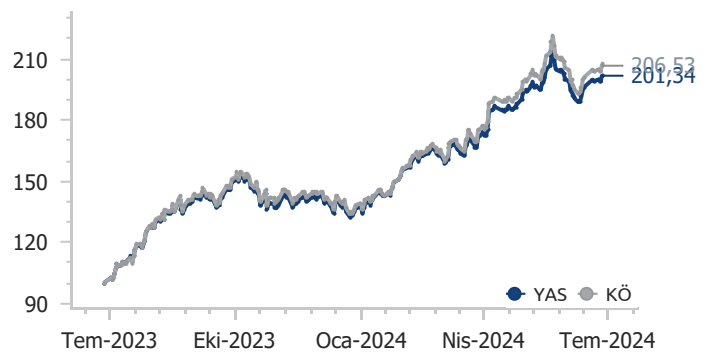
**Fon Künyesi**

Fon Kodu (Banka ve SPK Kodu)	YFAI1 / YAS
Halka Arz Tarihi	28.09.1998
Büyüklik (TL)	19.224.020.232
Fon Fiyatı (TL)	14,368851
Yıllık Yönetim Ücreti	%3,55
TEFAS Durumu	Açık

**Alım - Satım Kuralları \***

**Alım** 13:30'a kadar verilen alış talimatları T+1 fiyatıyla T+1 gününde, 13:30'dan sonra verilen alış talimatları T+2 fiyatıyla T+2'de gerçekleşir.

**Satım** 13:30'a kadar verilen satış talimatları T+1 fiyatıyla T+2 gününde, 13:30'dan sonra verilen satış talimatları T+2 fiyatıyla T+3'te gerçekleşir.

**Fon Varlık Dağılımı****Fon ve Karşılaştırma Ölçütü Değişimi**

Varlık Sınıfı	Kod (ISIN)	Varlık Detayı	Vade	Oran (%)
	YAS	YKP Koç Holding İştirak Ve Hisse Senedi Fonu (HSYF)	-	
	YAS	YKP Koç Holding İştirak Ve Hisse Senedi Fonu (HSYF)	-	
	YAS	YKP Koç Holding İştirak Ve Hisse Senedi Fonu (HSYF)	-	
	YAS	YKP Koç Holding İştirak Ve Hisse Senedi Fonu (HSYF)	-	
	YAS	YKP Koç Holding İştirak Ve Hisse Senedi Fonu (HSYF)	-	
	YAS	YKP Koç Holding İştirak Ve Hisse Senedi Fonu (HSYF)	-	
	YAS	YKP Koç Holding İştirak Ve Hisse Senedi Fonu (HSYF)	-	
	YAS	YKP Koç Holding İştirak Ve Hisse Senedi Fonu (HSYF)	-	
Yatırım Fonu	YPT	YKP Para Piyasası Serbest (TL) Fon	-	4,99

\*2024/06 itibarıyladır.

	Oran (%)
Fonun Standart Sapması	1,28
Karşılaştırma Ölçütü Standart Sapması	1,35
Alpha	-0,01
Beta	0,94
Sharpe	0,13
Bilgi Rasyosu Değeri (Yıllıklandırılmış)	-0,08



**Fon Temasına Dair Görüş**

Fon, BIST 30 endeksinde yer alan hisse senetlerine yatırım yapmakla birlikte, TCMB kararları ve maliye politikalarından alınan kararlar piyasanın yönü konusunda belirleyici olacaktır.

**Yatırım Stratejisi**

Fon toplam değerinin en az %80'i devamlı olarak baz alınan endeks olan BIST 30 Endeksi kapsamındaki ortaklık paylarından örnekleme yoluyla seçilenlere ve en az %80'ini devamlı olarak sadece BIST 30 Endeks kapsamındaki varlıklara yatırım yapan borsa yatırım fonu katılma paylarına yatırılır. Baz alınan endeksin değeri ile fonun birim pay değeri arasındaki korelasyon katsayısı en az %90 olmalıdır.

**Kime Uygun?**

Yerli hisse senedi piyasasına yatırım yaparak ilgili endekslerin üzerinde getiriye hedefleyen yatırımcılar için uygundur.

**Karşılaştırma Ölçütü**

%90 BIST 30 GETİRİ + %10 BIST-KYD Repo (Brüt)

**Bu Fon Ne kadar Riskli?****6. Seviye Yüksek Risk**

Fon risk değeri; fonun haftalık getirileri üzerinden, volatilitesi dikkate alınarak hesaplanır. Bir en az riskli 7 en fazla riskli olmak üzere risk değeri 1 ile 7 arasındadır.

**Vergilendirme**

Fon katılma payı alım satım kazancı:

Gerçek Kişiler: Unvanında "Hisse Senedi Yoğun Fon" ifadesi geçen tüm fonlardan elde edilen gelirler için stopaj oranı % 0'dır.

Tüzel Kişiler: Kurumlar Vergisine tabidir, stopaj %0'dır.

**Geçmiş Yıl Getirileri (%)**

	1 Aylık	3 Aylık	6 Aylık	1 Yıllık	Yılbaşından Beri
YEF	1,88	21,39	50,77	97,27	50,77
KÖ*	1,59	18,51	45,03	81,95	45,03
	2019	2020	2021	2022	2023
YEF	25,75	16,10	22,11	182,85	47,09
KÖ*	25,83	18,93	27,93	177,01	38,06

\* Karşılaştırma Ölçütü

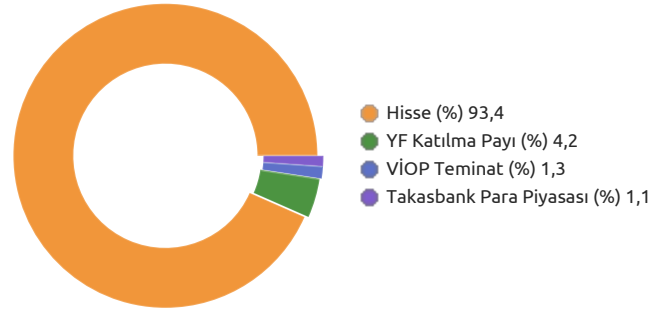
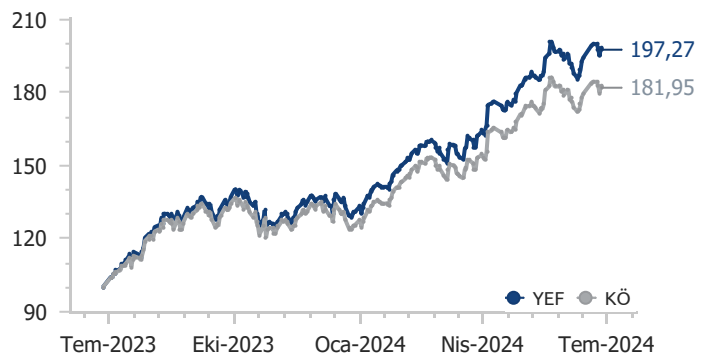
**Fon Künyesi**

Fon Kodu (Banka ve SPK Kodu)	YFAE2 / YEF
Halka Arz Tarihi	21.06.2001
Büyükölç (TL)	1.427.610.390
Fon Fiyatı (TL)	0,646948
Yıllık Yönetim Ücreti	%2,01
TEFAS Durumu	Açık

**Alım - Satım Kuralları \***

**Alım** 13:30'a kadar verilen alış talimatları T+1 fiyatıyla T+1 gününde, 13:30'dan sonra verilen alış talimatları T+2 fiyatıyla T+2'de gerçekleşir.

**Satım** 13:30'a kadar verilen satış talimatları T+1 fiyatıyla T+2 gününde, 13:30'dan sonra verilen satış talimatları T+2 fiyatıyla T+3'te gerçekleşir.

**Fon Varlık Dağılımı****Fon ve Karşılaştırma Ölçütü Değişimi**

Varlık Sınıfı	Kod (ISIN)	Varlık Detayı	Vade	Oran (%)
	YEF	YKP Bist 30 Endeksi Hisse Senedi Fonu (HSYF)	-	
	YEF	YKP Bist 30 Endeksi Hisse Senedi Fonu (HSYF)	-	
	YEF	YKP Bist 30 Endeksi Hisse Senedi Fonu (HSYF)	-	
	YEF	YKP Bist 30 Endeksi Hisse Senedi Fonu (HSYF)	-	
	YEF	YKP Bist 30 Endeksi Hisse Senedi Fonu (HSYF)	-	
	YEF	YKP Bist 30 Endeksi Hisse Senedi Fonu (HSYF)	-	
	YEF	YKP Bist 30 Endeksi Hisse Senedi Fonu (HSYF)	-	
	YEF	YKP Bist 30 Endeksi Hisse Senedi Fonu (HSYF)	-	
Yatırım Fonu	YPT	YKP Para Piyasası Serbest (TL) Fon	-	4,06

\*2024/06 itibarıyla.

	Oran (%)
Fonun Standart Sapması	1,29
Karşılaştırma Ölçütü Standart Sapması	1,31
Alpha	0,03
Beta	0,99
Sharpe	0,14
Bilgi Rasyosu Değeri (Yıllıklandırılmış)	0,23



**Fon Temasına Dair Görüş**

Fon portföyünde büyüme trendi gösteren, büyürken marjlarını koruyabilen, serbest nakit üretimi güçlü, borçluluğu az, yatırım verimliliği yüksek ve tüm bu parametreler doğrultusunda değer vaadeden küçük ve orta ölçekli şirketlere yatırım yapma fırsatı sunar.

**Yatırım Stratejisi**

Fon toplam değerinin en az %80'i devamlı olarak BIST Tüm - 100 Endeksi'nde (XTUMY) yer alan ortaklık paylarına ve bu endeksi takip eden borsa yatırım fonlarına yatırım yapar. BIST Tüm-100 Endeksi BIST Tüm Endeksine dahil olup, BIST 100 Endeksi'nde yer almayan ortaklık paylarından oluşur.

**Kime Uygun?**

Yerli hisse senedi piyasasında yeni halka arz edilen ve hızlı büyüme potansiyeli barındıran hisse senetlerine yatırım yapmak isteyen risk algısı yüksek yatırımcılar için uygundur.

**Karşılaştırma Ölçütü**

%90 BIST TÜM-100 GETİRİ + %10 BIST-KYD Repo (Brüt)

**Bu Fon Ne kadar Riskli?****6. Seviye Yüksek Risk**

Fon risk değeri; fonun haftalık getirileri üzerinden, volatilitesi dikkate alınarak hesaplanır. Bir en az riskli 7 en fazla riskli olmak üzere risk değeri 1 ile 7 arasındadır.

**Vergilendirme**

Fon katılma payı alım satım kazancı:

Gerçek Kişiler: Unvanında "Hisse Senedi Yoğun Fon" ifadesi geçen tüm fonlardan elde edilen gelirler için stopaj oranı % 0'dır.

Tüzel Kişiler: Kurumlar Vergisine tabidir, stopaj %0'dır.

**Geçmiş Yıl Getirileri (%)**

	1 Aylık	3 Aylık	6 Aylık	1 Yıllık	Yılbaşından Beri
YHB	1,53	15,25	40,53	-	40,53
KÖ*	2,78	6,85	35,68	-	35,68
	2019	2020	2021	2022	2023
YHB	-	-	-	-	6,86
KÖ*	-	-	-	-	35,20

\* Karşılaştırma Ölçütü

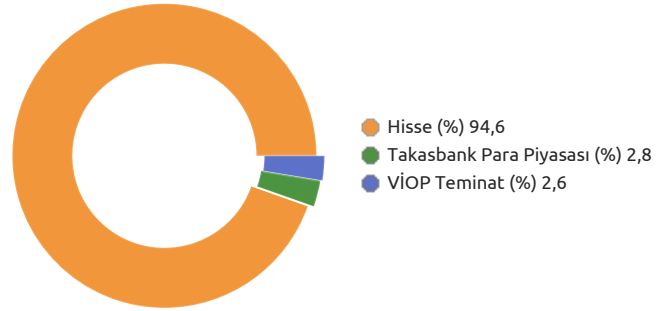
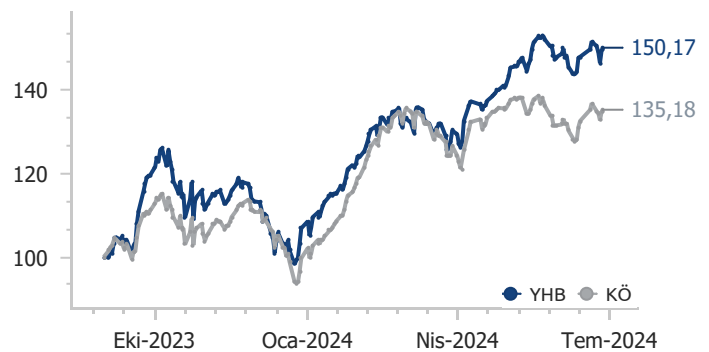
**Fon Künyesi**

Fon Kodu (Banka ve SPK Kodu)	YFAE4 / YHB
Halka Arz Tarihi	01.09.2023
Büyükölç (TL)	415.750.966
Fon Fiyatı (TL)	1,501724
Yıllık Yönetim Ücreti	%3,00
TEFAS Durumu	Açık

**Alım - Satım Kuralları \***

**Alım** 13:30'a kadar verilen alış talimatları T+1 fiyatıyla T+1 gününde, 13:30'dan sonra verilen alış talimatları T+2 fiyatıyla T+2'de gerçekleşir.

**Satım** 13:30'a kadar verilen satış talimatları T+1 fiyatıyla T+2 gününde, 13:30'dan sonra verilen satış talimatları T+2 fiyatıyla T+3'te gerçekleşir.

**Fon Varlık Dağılımı****Fon ve Karşılaştırma Ölçütü Değişimi**

Varlık Sınıfı	Kod (ISIN)	Varlık Detayı	Vade	Oran (%)
	YHB	YKP Bist 100 Dışı Şirketler Hisse Senedi Fonu (HSYF)	-	
	YHB	YKP Bist 100 Dışı Şirketler Hisse Senedi Fonu (HSYF)	-	
	YHB	YKP Bist 100 Dışı Şirketler Hisse Senedi Fonu (HSYF)	-	
Hisse Senedi	KRDMA	Kardemir (A)	-	4,73
	YHB	YKP Bist 100 Dışı Şirketler Hisse Senedi Fonu (HSYF)	-	
	YHB	YKP Bist 100 Dışı Şirketler Hisse Senedi Fonu (HSYF)	-	
	YHB	YKP Bist 100 Dışı Şirketler Hisse Senedi Fonu (HSYF)	-	
	YHB	YKP Bist 100 Dışı Şirketler Hisse Senedi Fonu (HSYF)	-	
	YHB	YKP Bist 100 Dışı Şirketler Hisse Senedi Fonu (HSYF)	-	
	YHB	YKP Bist 100 Dışı Şirketler Hisse Senedi Fonu (HSYF)	-	

\*2024/06 itibarıyladır.

	Oran (%)
Fonun Standart Sapması	1,29
Karşılaştırma Ölçütü Standart Sapması	1,24
Alpha	0,03
Beta	0,91
Sharpe	0,09
Bilgi Rasyosu Değeri (Yıllıklandırılmış)	0,05



**Fon Temasına Dair Görüş**

Portföyde taşınan hisselerin özellikle Türkiye savunma, yazılım ve teknoloji alanında yer alan şirketlerden oluşması, önümüzdeki dönem bu şirketlerde yüksek potansiyel olması ve genel olarak piyasadaki olumlu beklentiler nedeni ile orta-uzun vade yatırım yapılabilir. Ancak piyasa oynaklığına hassas olması da göz ardı edilmemelidir.

**Yatırım Stratejisi**

Fon toplam değerinin en az %80' i devamlı olarak baz alınan endeks olan BIST Teknoloji Ağırlık Sınırlamalı Endeksi kapsamındaki ortaklık paylarından örnekleme yoluyla seçilenlere ve BIST Teknoloji Ağırlık Sınırlamalı Endeksini takip etmek üzere kurulan borsa yatırım fonu katılma paylarına yatırılır. Baz alınan endeksin değeri ile fonun birim pay değeri arasındaki korelasyon katsayısı en az %90 olmalıdır.

**Kime Uygun?**

BIST Teknoloji Ağırlık Sınırlamalı Getiri Endeksi'nde yer alan teknoloji şirketlerine yatırım yaparak ilgili endeksin üzerinde getiri hedefleyen yatırımcılar için uygundur.

**Karşılaştırma Ölçütü**

%90 BIST Teknoloji Ağırlık Sınırlamalı Getiri Endeksi + %10 BIST-KYD Repo (Brüt) Endeksi

**Bu Fon Ne kadar Riskli?****7. Seviye Yüksek Risk**

Fon risk değeri; fonun haftalık getirileri üzerinden, volatilitesi dikkate alınarak hesaplanır. Bir en az riskli 7 en fazla riskli olmak üzere risk değeri 1 ile 7 arasındadır.

**Vergilendirme**

Fon katılma payı alım satım kazancı:

Gerçek Kişiler: Unvanında "Hisse Senedi Yoğun Fon" ifadesi geçen tüm fonlardan elde edilen gelirler için stopaj oranı % 0'dır.

Tüzel Kişiler: Kurumlar Vergisine tabidir, stopaj %0'dır.

**Geçmiş Yıl Getirileri (%)**

	1 Aylık	3 Aylık	6 Aylık	1 Yıllık	Yılbaşından Beri
YHZ	3,11	-1,77	45,68	152,35	45,68
KÖ*	4,69	-0,71	51,12	154,86	51,12
	2019	2020	2021	2022	2023
YHZ	-	-	-5,78	112,64	50,56
KÖ*	-	-	383,09	112,38	53,22

\* Karşılaştırma Ölçütü

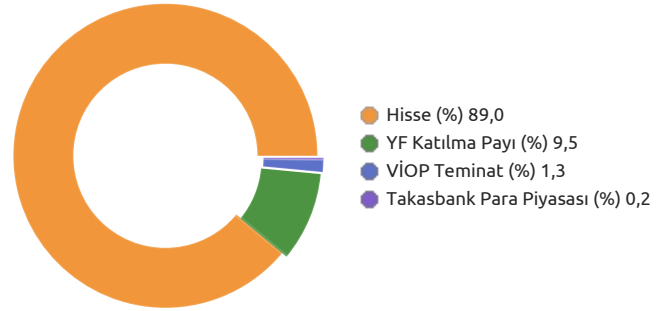
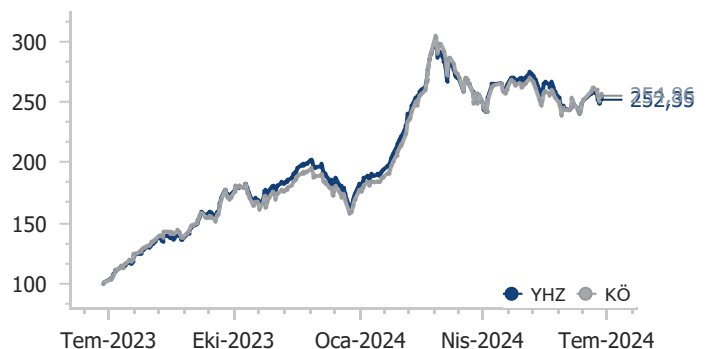
**Fon Künyesi**

Fon Kodu (Banka ve SPK Kodu)	TEKN1 / YHZ
Halka Arz Tarihi	01.04.2021
Büyükölç (TL)	751.598.146
Fon Fiyatı (TL)	4,394043
Yıllık Yönetim Ücreti	%2,00
TEFAS Durumu	Açık

**Alım - Satım Kuralları \***

**Alım** 13:30'a kadar verilen alış talimatları T+1 fiyatıyla T+1 gününde, 13:30'dan sonra verilen alış talimatları T+2 fiyatıyla T+2'de gerçekleşir.

**Satım** 13:30'a kadar verilen satış talimatları T+1 fiyatıyla T+2 gününde, 13:30'dan sonra verilen satış talimatları T+2 fiyatıyla T+3'te gerçekleşir.

**Fon Varlık Dağılımı****Fon ve Karşılaştırma Ölçütü Değişimi**



Varlık Sınıfı	Kod (ISIN)	Varlık Detayı	Vade	Oran (%)
	YHZ	YKP Bist Teknoloji Ağırlık Sınırlamalı Endeksi Hisse Senedi Fo	-	
Yatırım Fonu	YLB	YKP Para Piyasası Fonu	-	9,12
	YHZ	YKP Bist Teknoloji Ağırlık Sınırlamalı Endeksi Hisse Senedi Fo	-	
	YHZ	YKP Bist Teknoloji Ağırlık Sınırlamalı Endeksi Hisse Senedi Fo	-	
	YHZ	YKP Bist Teknoloji Ağırlık Sınırlamalı Endeksi Hisse Senedi Fo	-	
	YHZ	YKP Bist Teknoloji Ağırlık Sınırlamalı Endeksi Hisse Senedi Fo	-	
	YHZ	YKP Bist Teknoloji Ağırlık Sınırlamalı Endeksi Hisse Senedi Fo	-	
	YHZ	YKP Bist Teknoloji Ağırlık Sınırlamalı Endeksi Hisse Senedi Fo	-	
	YHZ	YKP Bist Teknoloji Ağırlık Sınırlamalı Endeksi Hisse Senedi Fo	-	
	YHZ	YKP Bist Teknoloji Ağırlık Sınırlamalı Endeksi Hisse Senedi Fo	-	

\*2024/06 itibarıyla.

	Oran (%)
Fonun Standart Sapması	1,95
Karşılaştırma Ölçütü Standart Sapması	2,06
Alpha	-0,03
Beta	0,93
Sharpe	0,08
Bilgi Rasyosu Değeri (Yıllıklandırılmış)	-0,09



**Fon Temasına Dair Görüş**

Fon, BIST Sürdürülebilirlik endeksinde yer alabilme koşullarını sağlayan ve kurumsal sosyal sorumluluk ilkeleri olan çevre koruma, ekonomik büyüme ve sosyal gelişim konularını benimsemiş şirketlere yatırım yapma fırsatı sunar.

**Yatırım Stratejisi**

Fon toplam değerinin en az %80'i devamlı olarak baz alınan endeks olan BIST Sürdürülebilirlik Endeksi kapsamındaki ortaklık paylarından örnekleme yoluyla seçilenlere ve en az %80'ini devamlı olarak sadece BIST Sürdürülebilirlik Endeksi kapsamındaki varlıklara yatırım yapan borsa yatırım fonu katılma paylarına yatırılır.

**Kime Uygun?**

BIST Sürdürülebilirlik Endeksinde yer alan sürdürülebilirlik ve kurumsal sosyal sorumluluk ilkelerini benimsemiş şirketlere yatırım yapmak isteyen yatırımcılar.

**Karşılaştırma Ölçütü**

%90 BIST Sürdürülebilirlik Getiri Endeksi +%10 BIST KYD Repo (Brüt) Endeksi

**Bu Fon Ne kadar Riskli?****6. Seviye Yüksek Risk**

Fon risk değeri; fonun haftalık getirileri üzerinden, volatilitesi dikkate alınarak hesaplanır. Bir en az riskli 7 en fazla riskli olmak üzere risk değeri 1 ile 7 arasındadır.

**Vergilendirme**

Fon katılma payı alım satım kazancı:

Gerçek Kişiler: Unvanında "Hisse Senedi Yoğun Fon" ifadesi geçen tüm fonlardan elde edilen gelirler için stopaj oranı % 0'dır.

Tüzel Kişiler: Kurumlar Vergisine tabidir, stopaj %0'dır.

**Geçmiş Yıl Getirileri (%)**

	1 Aylık	3 Aylık	6 Aylık	1 Yıllık	Yılbaşından Beri
YLE	4,08	25,94	60,57	129,18	60,57
KÖ*	3,43	23,56	51,72	110,32	51,72
	2019	2020	2021	2022	2023
YLE	-	-	-	145,99	66,54
KÖ*	-	-	-	137,02	52,98

\* Karşılaştırma Ölçütü

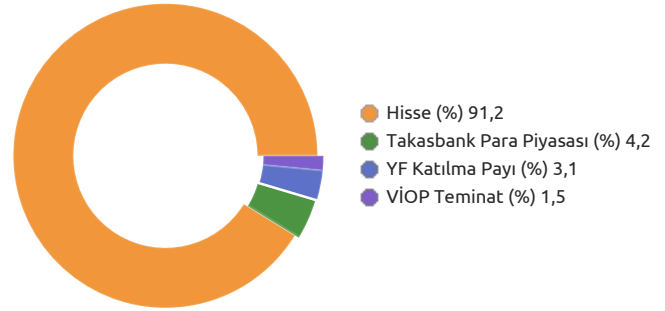
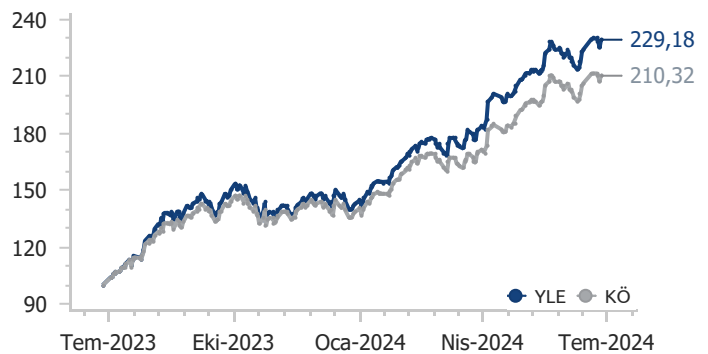
**Fon Künyesi**

Fon Kodu (Banka ve SPK Kodu)	ESG02 / YLE
Halka Arz Tarihi	07.02.2022
Büyükölç (TL)	575.608.713
Fon Fiyatı (TL)	6,578461
Yıllık Yönetim Ücreti	%2,01
TEFAS Durumu	Açık

**Alım - Satım Kuralları \***

**Alım** 13:30'a kadar verilen alış talimatları T+1 fiyatıyla T+1 gününde, 13:30'dan sonra verilen alış talimatları T+2 fiyatıyla T+2'de gerçekleşir.

**Satım** 13:30'a kadar verilen satış talimatları T+1 fiyatıyla T+2 gününde, 13:30'dan sonra verilen satış talimatları T+2 fiyatıyla T+3'te gerçekleşir.

**Fon Varlık Dağılımı****Fon ve Karşılaştırma Ölçütü Değişimi**

Varlık Sınıfı	Kod (ISIN)	Varlık Detayı	Vade	Oran (%)
	YLE	YKP Bist Sürdürülebilirlik Endeksi Hisse Senedi Fonu (HSYF)	-	
	YLE	YKP Bist Sürdürülebilirlik Endeksi Hisse Senedi Fonu (HSYF)	-	
	YLE	YKP Bist Sürdürülebilirlik Endeksi Hisse Senedi Fonu (HSYF)	-	
	YLE	YKP Bist Sürdürülebilirlik Endeksi Hisse Senedi Fonu (HSYF)	-	
	YLE	YKP Bist Sürdürülebilirlik Endeksi Hisse Senedi Fonu (HSYF)	-	
	YLE	YKP Bist Sürdürülebilirlik Endeksi Hisse Senedi Fonu (HSYF)	-	
	YLE	YKP Bist Sürdürülebilirlik Endeksi Hisse Senedi Fonu (HSYF)	-	
	YLE	YKP Bist Sürdürülebilirlik Endeksi Hisse Senedi Fonu (HSYF)	-	
	YLE	YKP Bist Sürdürülebilirlik Endeksi Hisse Senedi Fonu (HSYF)	-	
	YLE	YKP Bist Sürdürülebilirlik Endeksi Hisse Senedi Fonu (HSYF)	-	

\*2024/06 itibarıyladır.

	Oran (%)
Fonun Standart Sapması	1,26
Karşılaştırma Ölçütü Standart Sapması	1,24
Alpha	0,05
Beta	1,01
Sharpe	0,18
Bilgi Rasyosu Değeri (Yıllıklandırılmış)	0,29



**Fon Temasına Dair Görüş**

TCMB tarafından yapılan açıklamalar ve maliye politikalarında alınan kararlar piyasa yönü konusunda belirleyici olacaktır. Fon 6 ayda bir kar payı ödemesi nedeni ile portföyünde temettü verimliliği yüksek şirketlere yer vermektedir.

**Yatırım Stratejisi**

Fon yalnızca TL olması koşuluyla toplam değerinin en az %80'i devamlı olarak yerli ortaklık paylarına yatırılır. Bu ortaklık paylarının seçiminde temettü potansiyeli yüksek görülen şirketlerin belirlenmesine yönelik analizler kullanılır. Fon'un Hisse Yoğun Fon olması sebebiyle fon portföy değerinin en az %80'i devamlı olarak menkul kıymet yatırım ortaklıkları hariç olmak üzere BIST'te işlem gören ihraççı paylarına yatırılır.

**Kime Uygun?**

6 ayda bir kar payı ödemesi alarak yüksek temettü ödeyen hisse senetlerine yatırım yaparak düzenli bir nakit akışı sağlamak isteyen nitelikli yatırımcılar.

**Eşik Değer**

Fonun eşik değeri bulunmaktadır ve %90 BIST 100 Getiri + %10 BIST-KYD Repo (Brüt)' dir.

**Bu Fon Ne kadar Riskli?****7. Seviye Yüksek Risk**

Fon risk değeri; fonun haftalık getirileri üzerinden, volatilitesi dikkate alınarak hesaplanır. Bir en az riskli 7 en fazla riskli olmak üzere risk değeri 1 ile 7 arasındadır.

**Vergilendirme**

Fon katılma payı alım satım kazancı:  
Gerçek Kişiler: Unvanında "Hisse Senedi Yoğun Fon" ifadesi geçen tüm fonlardan elde edilen gelirler için stopaj oranı % 0'dır.  
Tüzel Kişiler: 22.01.2022 (00:00) - 15.07.2023 (23:59) tarihleri arasında alımların bozumlarından elde edilen gelirler Kurumlar Vergisinden istisna edilmiştir, diğer tarihlerdeki alımlar Kurumlar Vergisine tabidir, stopaj %0'dır.  
\*Kar payı ödemeleri gerçek ve tüzel kişiler için %0 stopaja tabidir.

**Geçmiş Yıl Getirileri (%)**

	1 Aylık	3 Aylık	6 Aylık	1 Yıllık	Yılbaşından Beri
YLY	3,94	21,92	49,26	101,68	49,26
ED*	2,57	17,78	43,29	85,12	43,29
	2019	2020	2021	2022	2023
YLY	-	-	-	-	53,24
ED*	-	-	-	-	45,93

\*Eşik Değer

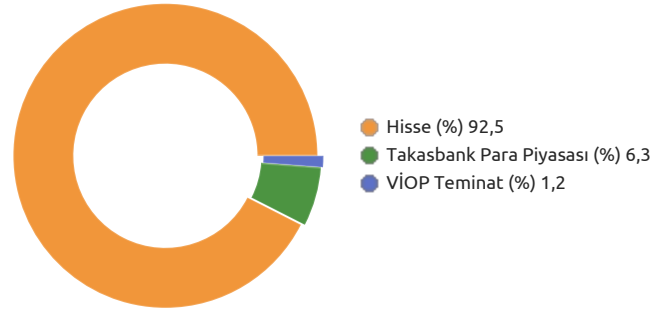
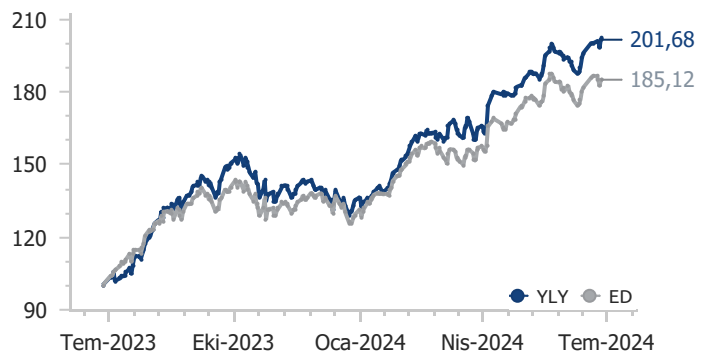
**Fon Künyesi**

Fon Kodu (Banka ve SPK Kodu)	KYKPO / YLY
Halka Arz Tarihi	10.02.2023
Büyükölç (TL)	55.395.590
Fon Fiyatı (TL)	2,287298
Yıllık Yönetim Ücreti	%3,00
TEFAS Durumu	Açık

**Alım - Satım Kuralları \***

**Alım** 13:30'a kadar verilen alış talimatları T+1 fiyatıyla T+1 gününde, 13:30'dan sonra verilen alış talimatları T+2 fiyatıyla T+2'de gerçekleşir.

**Satım** 13:30'a kadar verilen satış talimatları T+1 fiyatıyla T+2 gününde, 13:30'dan sonra verilen satış talimatları T+2 fiyatıyla T+3'te gerçekleşir.

**Fon Varlık Dağılımı****Fon ve Eşik Değer Değişimi**

Varlık Sınıfı	Kod (ISIN)	Varlık Detayı	Vade	Oran (%)
	YLY	YKP Kilyos Kar Payı Ödeyen Hisse Senedi Serbest (TL) Fon (HS	-	
	YLY	YKP Kilyos Kar Payı Ödeyen Hisse Senedi Serbest (TL) Fon (H	-	
	YLY	YKP Kilyos Kar Payı Ödeyen Hisse Senedi Serbest (TL) Fon (H	-	
	YLY	YKP Kilyos Kar Payı Ödeyen Hisse Senedi Serbest (TL) Fon (H	-	
	YLY	YKP Kilyos Kar Payı Ödeyen Hisse Senedi Serbest (TL) Fon (H	-	
	YLY	YKP Kilyos Kar Payı Ödeyen Hisse Senedi Serbest (TL) Fon (H	-	
	YLY	YKP Kilyos Kar Payı Ödeyen Hisse Senedi Serbest (TL) Fon (H	-	
	YLY	YKP Kilyos Kar Payı Ödeyen Hisse Senedi Serbest (TL) Fon (H	-	
	YLY	YKP Kilyos Kar Payı Ödeyen Hisse Senedi Serbest (TL) Fon (H	-	
	YLY	YKP Kilyos Kar Payı Ödeyen Hisse Senedi Serbest (TL) Fon (H	-	

\*2024/06 itibarıyla.

	Oran (%)
Fonun Standart Sapması	1,24
Karşılaştırma Ölçütü Standart Sapması	1,23
Alpha	0,03
Beta	0,90
Sharpe	0,14
Bilgi Rasyosu Değeri (Yıllıklandırılmış)	0,06



**Fon Temasına Dair Görüş**

Fon serbest fon şeklinde kurulmuş olması nedeni ile oran kısıtlamasına takılmaksızın beğendiği hisseleri portföyünde taşıyabilmektedir. Yurt içi faiz ve regülasyon kararları zaman zaman dalgalanmaya sebep olsa da genel olarak olumlu beklentiler devam etmektedir.

**Yatırım Stratejisi**

Fon toplam değerinin en az %80'i devamlı şirketlerin ortaklık paylarına ve endeksleri takip eden borsa yatırım fonlarına yatırım yapacaktır. Fon temel analize dayalı olarak, ön plana çıkan ortaklık paylarını taşıyarak karşılaştırma ölçütü üzerinde getiri elde etmeyi hedeflemektedir. Makro analizler ile global ve yerel ekonomik gelişmeler ile piyasa görüşü oluşturulur. Ayrıca sektörel yönelimler, halka açık şirketlerin gelişmeleri ve beklentiler de yatırım stratejisi oluşturulurken dikkate alınır.

**Kime Uygun?**

Borsa İstanbul'da yer alan hisse senetlerine yatırım yaparak ilgili endekslerin üzerinde getiri hedefleyen nitelikli yatırımcılar.

**Karşılaştırma Ölçütü**

%90 BIST 100 Getiri Endeksi + %10 BIST KYD Repo Brüt Endeksi

**Bu Fon Ne kadar Riskli?****6. Seviye Yüksek Risk**

Fon risk değeri; fonun haftalık getirileri üzerinden, volatilitesi dikkate alınarak hesaplanır. Bir en az riskli 7 en fazla riskli olmak üzere risk değeri 1 ile 7 arasındadır.

**Vergilendirme**

Fon katılma payı alım satım kazancı:

Gerçek Kişiler: Unvanında "Hisse Senedi Yoğun Fon" ifadesi geçen tüm fonlardan elde edilen gelirler için stopaj oranı % 0'dır.

Tüzel Kişiler: Kurumlar Vergisine tabidir, stopaj %0'dır.

**Geçmiş Yıl Getirileri (%)**

	1 Aylık	3 Aylık	6 Aylık	1 Yıllık	Yılbaşından Beri
YUB	3,84	23,60	63,29	115,29	63,29
KÖ*	2,57	17,78	43,29	85,12	43,29
	2019	2020	2021	2022	2023
YUB	-	-	-	77,91	43,61
KÖ*	-	-	-	101,66	38,19

\* Karşılaştırma Ölçütü

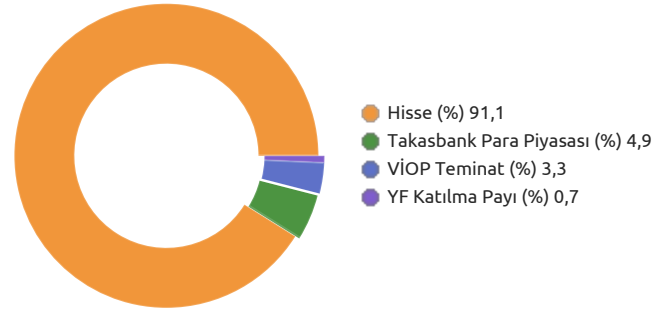
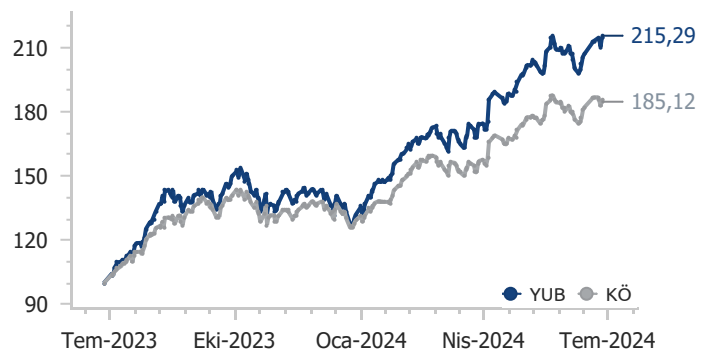
**Fon Künyesi**

Fon Kodu (Banka ve SPK Kodu)	KRKOY / YUB
Halka Arz Tarihi	18.08.2022
Büyüklik (TL)	903.896.090
Fon Fiyatı (TL)	4,172080
Yıllık Yönetim Ücreti	%3,00
TEFAS Durumu	Açık

**Alım - Satım Kuralları \***

**Alım** 13:30'a kadar verilen alış talimatları T+1 fiyatıyla T+1 gününde, 13:30'dan sonra verilen alış talimatları T+2 fiyatıyla T+2'de gerçekleşir.

**Satım** 13:30'a kadar verilen satış talimatları T+1 fiyatıyla T+2 gününde, 13:30'dan sonra verilen satış talimatları T+2 fiyatıyla T+3'te gerçekleşir.

**Fon Varlık Dağılımı****Fon ve Karşılaştırma Ölçütü Değişimi**

Varlık Sınıfı	Kod (ISIN)	Varlık Detayı	Vade	Oran (%)
	YUB	YKP Karaköy Hisse Senedi Serbest Fon (HSYF)	-	
	YUB	YKP Karaköy Hisse Senedi Serbest Fon (HSYF)	-	
	YUB	YKP Karaköy Hisse Senedi Serbest Fon (HSYF)	-	
	YUB	YKP Karaköy Hisse Senedi Serbest Fon (HSYF)	-	
	YUB	YKP Karaköy Hisse Senedi Serbest Fon (HSYF)	-	
	YUB	YKP Karaköy Hisse Senedi Serbest Fon (HSYF)	-	
	YUB	YKP Karaköy Hisse Senedi Serbest Fon (HSYF)	-	
	YUB	YKP Karaköy Hisse Senedi Serbest Fon (HSYF)	-	
Hisse Senedi	KRDMD	Kardemir (D)	-	3,47

\*2024/06 itibarıyladır.

	Oran (%)
Fonun Standart Sapması	1,51
Karşılaştırma Ölçütü Standart Sapması	1,23
Alpha	0,11
Beta	1,19
Sharpe	0,16
Bilgi Rasyosu Değeri (Yıllıklandırılmış)	0,24



**Fon Temasına Dair Görüş**

Fon, bankacılık sektöründeki hisselerin performansından etkilenmektedir. Konsantre yapısıyla bankacılık sektöründe pozisyon almak isteyen yatırımcılar için uygundur.

**Yatırım Stratejisi**

Fon toplam değerinin en az %80'i devamlı olarak bankacılık sektöründe faaliyet gösteren şirketlerin ortaklık paylarına ve bu ortaklık paylarını takip eden endeksleri takip etmek üzere kurulan borsa yatırım fonları katılma paylarına yatırım yapacaktır.

**Kime Uygun?**

Bist Bankalar Endeksi'nde yer alan finansal kurum hisse senetlerine yatırım yapmak isteyen nitelikli yatırımcılar.

**Karşılaştırma Ölçütü**

%90 BIST Banka Getiri + %10 BIST-KYD Repo (Brüt)

**Bu Fon Ne kadar Riskli?****7. Seviye Yüksek Risk**

Fon risk değeri; fonun haftalık getirileri üzerinden, volatilitesi dikkate alınarak hesaplanır. Bir en az riskli 7 en fazla riskli olmak üzere risk değeri 1 ile 7 arasındadır.

**Vergilendirme**

Fon katılma payı alım satım kazancı:

Gerçek Kişiler: Unvanında "Hisse Senedi Yoğun Fon" ifadesi geçen tüm fonlardan elde edilen gelirler için stopaj oranı % 0'dır.

Tüzel Kişiler: Kurumlar Vergisine tabidir, stopaj %0'dır.

**Geçmiş Yıl Getirileri (%)**

	1 Aylık	3 Aylık	6 Aylık	1 Yıllık	Yılbaşından Beri
YCP	0,04	38,55	77,08	182,93	77,08
KÖ*	0,83	37,13	73,53	178,90	73,53
	2019	2020	2021	2022	2023
YCP	-	-	-	147,36	81,02
KÖ*	-	-	-	219,63	79,46

\* Karşılaştırma Ölçütü

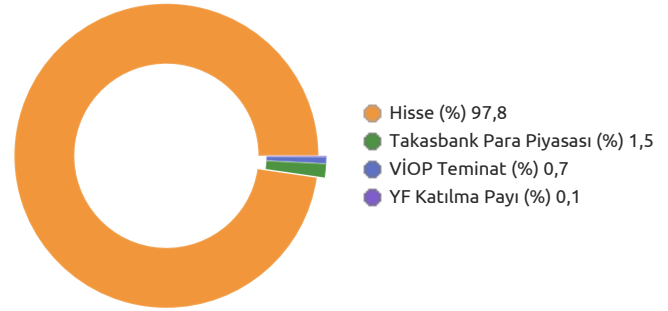
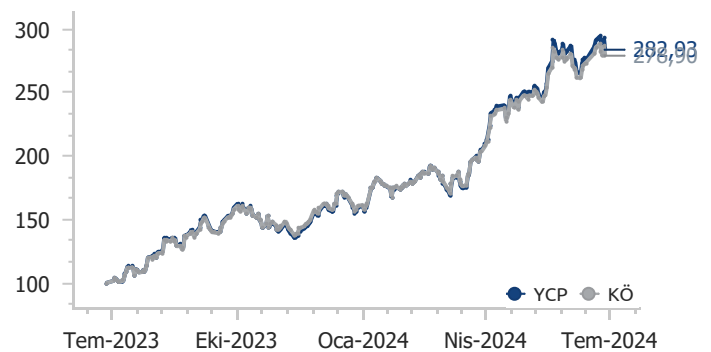
**Fon Künyesi**

Fon Kodu (Banka ve SPK Kodu)	BANK1 / YCP
Halka Arz Tarihi	01.04.2022
Büyüklik (TL)	1.719.369.385
Fon Fiyatı (TL)	7,928949
Yıllık Yönetim Ücreti	%3,00
TEFAS Durumu	Açık

**Alım - Satım Kuralları \***

**Alım** 13:30'a kadar verilen alış talimatları T+1 fiyatıyla T+1 gününde, 13:30'dan sonra verilen alış talimatları T+2 fiyatıyla T+2'de gerçekleşir.

**Satım** 13:30'a kadar verilen satış talimatları T+1 fiyatıyla T+2 gününde, 13:30'dan sonra verilen satış talimatları T+2 fiyatıyla T+3'te gerçekleşir.

**Fon Varlık Dağılımı****Fon ve Karşılaştırma Ölçütü Değişimi**



Varlık Sınıfı	Kod (ISIN)	Varlık Detayı	Vade	Oran (%)
	YCP	YKP Bankacılık Sektörü Hisse Senedi Serbest Fon (HSYF)	-	
	YCP	YKP Bankacılık Sektörü Hisse Senedi Serbest Fon (HSYF)	-	
	YCP	YKP Bankacılık Sektörü Hisse Senedi Serbest Fon (HSYF)	-	
	YCP	YKP Bankacılık Sektörü Hisse Senedi Serbest Fon (HSYF)	-	
	YCP	YKP Bankacılık Sektörü Hisse Senedi Serbest Fon (HSYF)	-	
	YCP	YKP Bankacılık Sektörü Hisse Senedi Serbest Fon (HSYF)	-	
Yatırım Fonu	YHB	YKP Bıst 100 Dışı Şirketler Hisse Senedi Fonu (HSYF)	-	0,09
	YCP	YKP Bankacılık Sektörü Hisse Senedi Serbest Fon (HSYF)	-	
			-	

\*2024/06 itibarıyladır.

	Oran (%)
Fonun Standart Sapması	2,34
Karşılaştırma Ölçütü Standart Sapması	2,16
Alpha	0,01
Beta	1,08
Sharpe	0,14
Bilgi Rasyosu Değeri (Yıllıklandırılmış)	0,10



**Fon Temasına Dair Görüş**

Fon, yurt içinde atılan ekonomik politikalar ve yaşanan gelişmelerden etkilenir. Ağırlıklı BIST Katılım endeksinde yer alan şirketlere yatırım yaparak faize duyarlı yatırımcılar için öne çıkmaktadır.

**Yatırım Stratejisi**

Fon toplam değerinin en az %80'i devamlı olarak Borsa İstanbul tarafından hesaplanan katılım endekslerinde bulunan şirketlerin ortaklık paylarına yatırım yapar. Portföy yönetiminde faizsiz finans ve katılım prensiplerine uygunluk esas alınır. Fon portföyüne katılım esaslarına uygun olan, borsa yatırım fonları dahil edilebilir.

**Kime Uygun?**

Katılım esaslarına uygun bir şekilde yerli hisse senedi piyasasına yatırım yaparak ilgili endeksin üzerinde getiri sağlama hedefi olan yatırımcılar

**Karşılaştırma Ölçütü**

%90 BIST KATILIM 100 GETİRİ ENDEKSİ + %10 BIST-KYD 1 Aylık Kar Payı TL

**Bu Fon Ne kadar Riskli?****6. Seviye Yüksek Risk**

Fon risk değeri; fonun haftalık getirileri üzerinden, volatilitesi dikkate alınarak hesaplanır. Bir en az riskli 7 en fazla riskli olmak üzere risk değeri 1 ile 7 arasındadır.

**Vergilendirme**

Fon katılma payı alım satım kazancı:  
Gerçek Kişiler: Unvanında "Hisse Senedi Yoğun Fon" ifadesi geçen tüm fonlardan elde edilen gelirler için stopaj oranı % 0'dır.  
Tüzel Kişiler: Kurumlar Vergisine tabidir, stopaj %0'dır.

**Geçmiş Yıl Getirileri (%)**

	1 Aylık	3 Aylık	6 Aylık	1 Yıllık	Yılbaşıdan Beri
YHK	0,96	-	-	-	9,47
KÖ*	3,75	-	-	-	7,61
	2019	2020	2021	2022	2023
YHK	-	-	-	-	-
KÖ*	-	-	-	-	-

\* Karşılaştırma Ölçütü

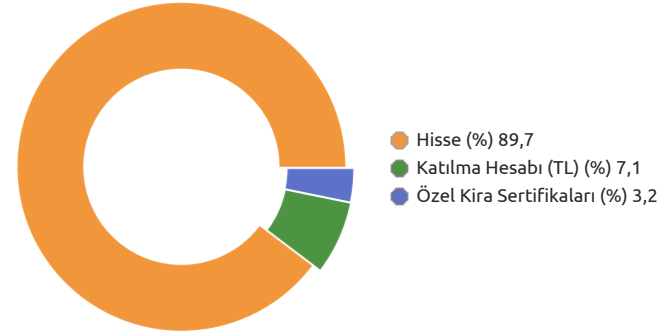
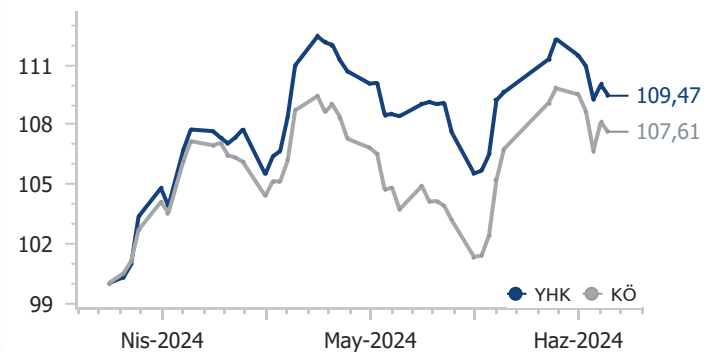
**Fon Künyesi**

Fon Kodu (Banka ve SPK Kodu)	KTYHK / YHK
Halka Arz Tarihi	22.04.2024
Büyükölç (TL)	74.589.861
Fon Fiyatı (TL)	1,094675
Yıllık Yönetim Ücreti	%3,15
TEFAS Durumu	Açık

**Alım - Satım Kuralları \***

**Alım** 13:30'a kadar verilen alım talimatları T+1 fiyatıyla T+1 gününde, 13:30'dan sonra verilen alım talimatları T+2 fiyatıyla T+2'de gerçekleşir.

**Satım** 13:30'a kadar verilen satım talimatları T+1 fiyatıyla T+2 gününde, 13:30'dan sonra verilen satım talimatları T+2 fiyatıyla T+3'te gerçekleşir.

**Fon Varlık Dağılımı****Fon ve Karşılaştırma Ölçütü Değişimi**

Varlık Sınıfı	Kod (ISIN)	Varlık Detayı	Vade	Oran (%)
	YHK	YKP Katılım Hisse Senedi Fonu (HSYF)	-	
	YHK	YKP Katılım Hisse Senedi Fonu (HSYF)	-	
	YHK	YKP Katılım Hisse Senedi Fonu (HSYF)	-	
	YHK	YKP Katılım Hisse Senedi Fonu (HSYF)	-	
	YHK	YKP Katılım Hisse Senedi Fonu (HSYF)	-	
	YHK	YKP Katılım Hisse Senedi Fonu (HSYF)	-	
	YHK	YKP Katılım Hisse Senedi Fonu (HSYF)	-	
	YHK	YKP Katılım Hisse Senedi Fonu (HSYF)	-	
	YHK	YKP Katılım Hisse Senedi Fonu (HSYF)	-	
	YHK	YKP Katılım Hisse Senedi Fonu (HSYF)	-	

\*2024/06 itibarıyla.

	Oran (%)
Fonun Standart Sapması	1,11
Karşılaştırma Ölçütü Standart Sapması	1,13
Alpha	0,03
Beta	0,91
Sharpe	0,03
Bilgi Rasyosu Değeri (Yıllıklandırılmış)	0,09

 **YapıKredi**  
Portföy Yönetimi

