

# Yapı Kredi Portföy Yatırım Fonları Aylık Bülteni

MART 2025

Burada yer alan yatırım bilgisi, yorumu ve tavsiyeleri yatırım danışmanlığı kapsamında değildir. Yatırım danışmanlığı hizmeti, yetkili kuruluşlar tarafından kişilerin risk ve getiri tercihleri dikkate alınarak kişiye özel sunulmaktadır. Burada yer alan yorum ve tavsiyeler ise genel niteliktedir. Bu tavsiyeler mali durumunuz ile risk ve getiri tercihlerinize uygun olmayabilir. Bu nedenle sadece burada yer alan bilgilere dayanarak yatırım kararı verilmesi, beklentilerinize uygun sonuçlar doğurmayabilir. Bu sunum ve ekleri (mesaj), Sermaye Piyasası Kanunu gereğince, gizli bilgi içeriyor olabilir; çoğaltılamaz, yayımlanamaz, satılamaz. Bu sunum, sadece hazırlayıcısı tarafından alınması amaçlanan yetkililerin kullanması içindir. Yetkili değilseniz sunum içeriğini açıklamamız, kopyalamanız, yönlendirmeniz, kullanmanız kesinlikle yasaktır ve mesajı derhal silmeniz gerekmektedir. Sunumda veya eklerinde yer alabilecek Yapı Kredi Portföy Yönetimi A.Ş.(Şirket) tarafından hazırlanmış ve Yapı ve Kredi Bankası A.Ş.(Banka) tarafından gösterilen rapor, yorum veya veriler sadece bilgilendirme amaçlıdır. Bu rapor hazırlığında veriler RASYONET Bilgisayar Yazılım ve Danışmanlık A.Ş. tarafından sağlanmıştır. Bu sunum, içerdiği ifade ve tutarlar bakımından delil niteliği taşımaz; Şirket ve Banka kayıtları geçerlidir. Yorum ve tavsiyeler, yorum ve tavsiyede bulunanların kişisel görüşlerine dayanmaktadır. Bu bilgilerin kullanılması nedeni ile ortaya çıkabilecek sonuçlardan ve oluşabilecek zararlardan Şirket ve Banka sorumlu değildir ve bu mesajın içerdiği bilgilerin doğruluğu ve eksiksiz olduğu konusunda hiçbir garanti vermemektedir. Bu mesajın tümü veya bir kısmı Şirketin ve Bankanın yazılı izni olmadan çoğaltılamaz, yayımlanamaz, üçüncü kişilere gösterilemez veya ileride kullanılmak üzere saklanamaz. Şirket ve Banka, bu mesajda iletilmiş olabilecek virüsler nedeniyle oluşabilecek zararlardan sorumlu değildir.

Fon performans sunum raporuna ve diğer tüm bilgilere [www.kap.org.tr](http://www.kap.org.tr) adresinden ulaşılabilir.

\*Alım satım kuralları fon fiyatının açıklandığı ve işlem gördüğü günler için geçerlidir. Yurt içi ve yurt dışı tatil takvimine göre fonun işlem gördüğü tarihler değişkenlik gösterebilir. Katılma payı alım ve satım talimatlarının alındığı ve yerine getirileceği günlerin tatil olması durumunda alım satım valörleri farklılık gösterir. Detaylara fona ilişkin KAP sayfasından erişebilirsiniz.

5 Makro Gelişmeler ve Beklentiler

6 Başlıca Finansal Göstergeler

#### Para Piyasası ve Kısa Vadeli Tahvil Bono Fonları

7 **YHT** - YKP Kısa Vadeli Borçlanma Araçları (TL) Fonu

8 **YLB** - YKP Para Piyasası Fonu

9 **YVD** - YKP İkinci Para Piyasası (TL) Fonu

10 **YPT** - YKP Para Piyasası Serbest (TL) Fon

11 **PPI** - YKP Üçüncü Para Piyasası (TL) Fonu

#### Yurt İçi Borçlanma Araçları ve Kira Sertifikaları Stratejili Fonlar

12 **YOT** - YKP Borçlanma Araçları Fonu

14 **YBS** - YKP Özel Sektör Borçlanma Araçları Fonu

16 **YPK** - YKP Galata Serbest Fon

18 **YFV** - YKP Kira Sertifikaları Katılım Fonu

20 **YVB** - YKP Uzun Vadeli Borçlanma Araçları Fonu

#### Yurt Dışı Borçlanma Stratejili Fonlar

22 **YBE** - YKP Eurobond (Dolar) Borçlanma Araçları Fonu

24 **YZK** - YKP Kalamış Serbest Fon

#### Yabancı Para ile Alınan Yurt dışı Borçlanma Aracı Stratejili Fonlar

26 **YJY** - YKP Yeniköy Serbest (Döviz) Fon

28 **YMD** - YKP Maslak Serbest (Döviz-ABD-Doları) Fon

30 **YNK** - YKP Nişantaşı Kar Payı Ödeyen Serbest (Döviz) Fon

32 **YP4** - YKP Feriköy Serbest (Döviz) Fon

33 **YPL** - YKP Balat Serbest (Döviz) Fon

35 **YVG** - YKP Sarıyer Serbest (Döviz-Avro) Fon

37 **YTY** - YKP Tarabya Serbest (Döviz-Avro) Fon

39 **YSL** - YKP Kar Payı Ödeyen Kira Sertifikaları Katılım Serbest (Döviz) Fon

41 **YOA** - YKP PY Borçlanma Araçları (Döviz) Özel Fonu

43 **YUN** - YKP İstinye Serbest (Döviz) Fon

45 **YBH** - YKP 5-15 Yıl Vadeli Serbest (Döviz) Fon

47 **FLS** - YKP Florya Serbest (Döviz-Avro) Fon

#### Çoklu Varlık Dağılımı Stratejili Fonlar

49 **YAN** - YKP Birinci Fon Sepeti Fonu

51 **YAC** - YKP İkinci Fon Sepeti Fonu

53 **YPV** - YKP Üçüncü Fon Sepeti Fonu

55 **YSU** - YKP Üçüncü Değişken Fon

57 **YAK** - YKP Karma Fon

59 **YKS** - YKP İstanbul Serbest Fon

62 **YDP** - YKP Birinci Değişken Fon

## Tematik Fonlar

- 64 **YAY** - YKP Yabancı Teknoloji Sektörü Hisse Senedi Fonu
- 65 **YTD** - YKP Yabancı Fon Sepeti Fonu
- 67 **YJH** - YKP Temiz Enerji Değişken Fon
- 69 **YLO** - YKP Elektrikli Araçlar Değişken Fon
- 70 **YPC** - YKP İklim Değişikliği Çözümleri Değişken Fon
- 72 **YTV** - YKP Tarım Değişken Fon
- 74 **YZC** - YKP Fintech ve Blockchain Teknolojileri Değişken Fonu
- 76 **YJK** - YKP Robotik ve Yarı İletken Teknolojileri Fon Sepeti Fonu
- 78 **YSO** - YKP Sağlık Sektörü Serbest Fon

## Emtia &amp; Kıymetli Madenler Fonları

- 80 **YKT** - YKP Altın Fonu
- 81 **YZG** - YKP Gümüş Fon Sepeti Fonu
- 83 **YGM** - YKP Emtia Serbest Fon

## Yerli Hisse Senedi Fonları

- 85 **YHS** - YKP Birinci Hisse Senedi Fonu (HSYF)
- 87 **YDI** - YKP Model Portföy Hisse Senedi Fonu (HSYF)
- 89 **YAS** - YKP Koç Holding İştirak ve Hisse Senedi Fonu (HSYF)
- 91 **YEF** - YKP BIST 30 Endeksi Hisse Senedi Fonu (HSYF)
- 93 **YHB** - YKP BIST 100 Dışı Şirketler Hisse Senedi Fonu (HSYF)
- 95 **YHZ** - YKP BIST Teknoloji Ağırlık Sınırlamalı Endeksi Hisse Senedi Fonu (HSYF)
- 97 **YLE** - YKP BIST Sürdürülebilirlik Endeksi Hisse Senedi Fonu (HSYF)
- 99 **YLY** - YKP Kilyos Kar Payı Ödeyen Hisse Senedi Serbest (TL) Fon (HSYF)
- 101 **YUB** - YKP Karaköy Hisse Senedi Serbest Fon (HSYF)
- 103 **YCP** - YKP Bankacılık Sektörü Hisse Senedi Serbest Fon (HSYF)
- 105 **YHK** - YKP Katılım Hisse Senedi Fonu (HSYF)
- 109 **YMH** - YKP Mutlak Getiri Hedefli Hisse Senedi Serbest Fon (HSYF)
- 111 **YHI** - YKP İnşaat Sektörü Hisse Senedi Serbest (TL) Fonu (Hisse Senedi Yoğun Fonu)

### Yurt İçi Piyasalar

TCMB enflasyon rapor sunumu ile birlikte, TCMB'nin 2025 enflasyon tahminini de yukarı yönlü revize ettiği izlendi. Şu anda 2025 yılı için orta nokta %24 olarak öngörülüyor. Ocak ayında enflasyonun beklentilerin üzerinde, %5 seviyesinde gelmesi piyasalar tarafında dalgalanmalara neden olmuştu. Ancak Şubat ayında, bu beklenmedik artışa neden olan sağlık uygulama tebliği fiyat revizyonunun gevşetilmesi ile beklentilerin altında inen bir enflasyon gördük. %2.27 olarak açıklanan Şubat ayı enflasyon verisi ile birlikte, geçen yıl Şubat ayındaki %4.53'lük verinin hesaplamadan çıkması sonucu, yıllık TÜFE %40'ın altına indi ve %39.05 olarak belirlendi. TCMB PPK sene sonuna kadar yapılacak toplantılarında 1000 bps daha faiz indirimi olası görülüyor. Buna göre sene sonu politika faiz beklentisi %32.5 seviyesinde. Bu rakam 2025 enflasyon tahmininin yaklaşık 3 puan üzerinde bulunuyor.

### Yurt Dışı Piyasalar

FED açısından baktığımızda kurul toplantısının olmaması nedeni ile Şubat ayı görece sakin bir dönem oldu. Senenin geri kalanına bakıldığında Nisan, Ağustos ve Kasım toplantısının olmadığı aylar. Diğer taraftan piyasalar çeşitli yetkililerin açıklamalarını takip etti. Yeni başkan Trump seçildikten sonra önümüzdeki dönemin ana konularından birinin deregülasyon olacağı (diğerleri yüksek gümrük duvarları ve vergi indirimleri) anlaşılıyor. Sözü edilen uygulamalardan gümrük duvarları büyüme yönünden negatif olabilir. Vergi indirimleri de bu durumu nötralize edebilir. Geriye kalan deregülasyon konusu ise özellikle şirket değerlemeleri tarafında yeni bir hareket yaratma potansiyeline sahip. Bu sektörler büyük bankalar, tüketici sektörleri, emtia, ulaşım ve sermaye malları olarak belirtilebilir. ABD'de bir başka önemli konu, başkan Trump'ın Meksika ve Kanada'ya %25 ve Çin'e uygulamak istediği %10 ek gümrük vergisi olarak dikkat çekiyor. Çin tarafı şimdilik makul tepkiler veriyor ve daha önce getirilen %10'luk gümrük vergisine ABD'den ithal edilen malların çok az bir kısmına ek gümrükler getirerek karşılık verdi.

Başlıca Finansal Göstergeler	Değişim Oranları (%)							
	Güncel Veri (28.02.2025)	1 Aylık	6 Aylık	Yılbaşından Bugüne	Son 1 Yıllık	2022	2023	2024
Bist 100 Endeksi	9.659	-4,57	-1,01	-1,75	6,58	196,57	35,60	31,60
Bist 30 Endeksi	10.790	-4,04	0,17	0,31	12,33	193,57	34,92	34,11
KYD Altın	3.383.962	7,33	22,51	12,88	64,65	40,86	80,23	52,44
Altın (USD/Ons)	2.857	3,41	13,91	8,86	40,41	-0,22	13,06	27,24
USD/TL	36,38	1,91	7,12	3,12	16,91	40,28	57,44	19,85
EUR/TL	37,82	1,58	-0,01	2,96	12,39	32,14	63,40	12,78
Döviz Sepeti (%50 USD/TRY+%50 EUR/TRY)	37,10	1,75	3,37	3,04	14,56	35,96	60,52	16,13
Bist Banka Endeksi	15.153	-2,67	10,72	4,11	52,75	215,07	73,38	66,97
Bist Teknoloji Ağırlık Sınırlamalı Endeksi	19.979	-3,13	-0,46	-0,14	-21,80	124,72	54,63	42,01
Bist Sürdürülebilirlik Getiri Endeksi	18.123	-4,28	0,17	-1,23	17,28	193,58	55,91	43,08
S&P 500 Toplam Getiri Endeksi	5.954	-1,87	6,48	1,24	17,45	-19,44	24,23	23,31
Nasdaq Bileşik Toplam Getiri Endeksi	18.847	-4,49	7,36	-2,40	18,18	-33,10	43,42	28,64
S&P Global Vlean Energy Select Getiri Endeksi	712	0,73	-22,00	-2,56	-18,86	-6,05	-21,44	-26,94
BIST-KYD Repo (Brüt) Endeksi	3.422	4,11	27,79	7,73	64,25	14,00	21,09	63,52
BIST-KYD 1 Aylık Mevduat Endeksi(TL)	848,18	3,78	24,51	7,13	54,00	16,68	28,33	52,32
TÜFE	2.883,75	2,27	17,54	7,42	39,05	64,27	64,77	44,38
ÜFE	3.943,01	2,12	9,21	5,24	25,21	97,72	44,22	28,52

1	2	3	4	5	6	7
YBS - YKP Özel Sektör Borçlanma Araçları Fonu PPI - YKP Üçüncü Para Piyasası (TL) Fonu	YFV - YKP Kira Sertifikaları Katılım Fonu	YOT - YKP Borçlanma Araçları Fonu	YVB - YKP Uzun Vadeli Borçlanma Araçları Fonu YSU - YKP Üçüncü Değişken Fon	YDP - YKP Birinci Değişken Fon YAK - YKP Karma Fon	YZC - YKP Fintech ve Blockchain Teknolojileri Değişken Fonu YTV - YKP Tarım Değişken Fon YLO - YKP Elektrikli Araçlar Değişken Fon YLE - YKP BIST Sürdürülebilirlik Endeksi Hisse Senedi Fonu (HSYF) YKT - YKP Altın Fonu YJK - YKP Robotik ve Yarı İletken Teknolojileri Fon Sepeti Fonu YJH - YKP Temiz Enerji Değişken Fon YHS - YKP Birinci Hisse Senedi Fonu (HSYF) YHK - YKP İkinci Para Piyasası (TL) Fonu YHB - YKP BIST 100 Dışı Şirketler Hisse Senedi Fonu (HSYF) YEF - YKP BIST 30 Endeksi Hisse Senedi Fonu (HSYF) YDI - YKP Model Portföy Hisse Senedi Fonu (HSYF) YBE - YKP Eurobond (Dolar) Borçlanma Araçları Fonu YAS - YKP Koç Holding İştirak ve Hisse Senedi Fonu (HSYF) BIG - YKP Üçüncü Hisse Senedi Fonu (HSYF)	YZG - YKP Gümüş Fon Sepeti Fonu YTD - YKP Yabancı Fon Sepeti Fonu YPV - YKP Üçüncü Fon Sepeti Fonu YPC - YKP İklim Değişikliği Çözümleri Değişken Fon YHZ - YKP BIST Teknoloji Ağırlık Sınırlamalı Endeksi Hisse Senedi Fonu (HSYF) YAY - YKP Yabancı Teknoloji Sektörü Hisse Senedi Fonu YAN - YKP Birinci Fon Sepeti Fonu YAC - YKP İkinci Fon Sepeti Fonu

**Yatırım Stratejisi**

Fon toplam değerinin en az %80'i devamlı olarak kısa vadeli kamu ve özel sektör borçlanma araçlarına yatırılır.

**Kime Uygun?**

TL cinsi kısa vadeli borçlanma araçlarına yatırım yaparak getiri hedefleyen yatırımcılar için uygundur.

**Karşılaştırma Ölçütü**

%60 BIST-KYD ÖSBA Sabit + %20 BIST-KYD DİBS 91 Gün + %20 BIST-KYD Repo (Brüt)

**Bu Fon Ne kadar Riskli?**

1. Seviye Düşük Risk

Fon risk değeri; fonun haftalık getirileri üzerinden, volatilitesi dikkate alınarak hesaplanır. Bir en az riskli 7 en fazla riskli olmak üzere risk değeri 1 ile 7 arasındadır.

**Vergilendirme**

Gerçek Kişiler : 193 Sayılı GVK'nın geçici 67. Maddesinde yer alan yatırım fon katılma payı alım satım kazancı tevkifat oranları;

23.12.2020-30.04.2024 tarih aralığı için %0,  
01.05.2024-31.10.2024 tarih aralığı için %7.5,  
01.11.2024-31.01.2025 tarih aralığı için %10,  
01.02.2025 tarihinden itibaren %15.

Tüzel Kişiler: Kurumlar Vergisine tabii olup stopaj %0.

**Geçmiş Yıl Getirileri (%)**

	1 Aylık	3 Aylık	6 Aylık	1 Yıllık	Yılbaşından Beri
YHT	1,58	11,06	24,51	56,59	6,83
KÖ*	3,24	11,12	24,40	53,96	7,10
	2020	2021	2022	2023	2024
YHT	8,29	15,20	17,92	28,90	56,06
KÖ*	10,86	17,91	19,78	22,46	52,30

\* Karşılaştırma Ölçütü

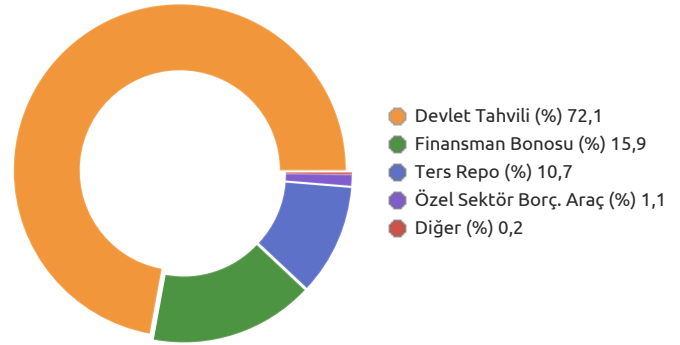
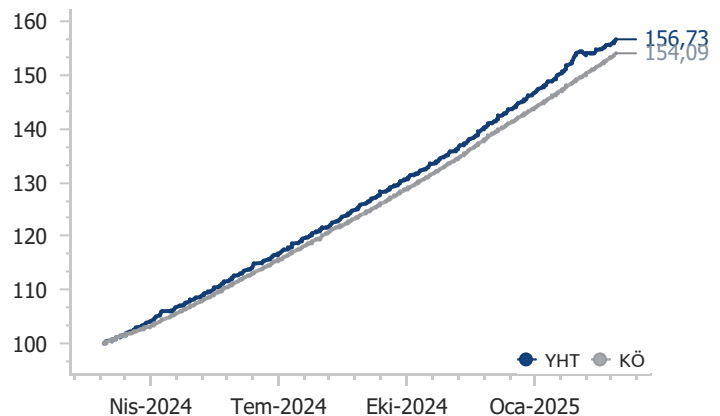
**Fon Künyesi**

Fon Kodu (Banka ve TEFAS Kodu)	YFBL2 / YHT
Halka Arz Tarihi	27.08.2002
Büyükük (TL)	2.709.667.265
Fon Fiyatı (TL)	0,238583
Yıllık Yönetim Ücreti	%2,42
TEFAS Durumu	Kapalı

**Alım - Satım Kuralları \***

**Alım** 09:00-16:30 saatleri arasında ilan edilen T fiyatıyla T gününde, 16:30-18:00 arasında fon alıma kapalıdır, 18:00-23:59 arasında hesaplanan T+1 fiyatıyla T günü

**Satım** Tüm gün verilen satış talimatları T fiyatıyla T gününde

**Fon Varlık Dağılımı****Fon ve Karşılaştırma Ölçütü Değişimi**

**Yatırım Stratejisi**

Fon portföyünün tamamı devamlı olarak vadesine en fazla 184 gün kalmış likiditesi yüksek para ve sermaye piyasası araçlarına yatırılır.

**Kime Uygun?**

Likit kalmak ve birikimlerini kısa vadeli para ve sermaye piyasası araçlarında değerlendirmek isteyen yatırımcılar için uygundur.

**Karşılaştırma Ölçütü**

%55 BIST-KYD Repo (Brüt) Endeksi + %25 BIST-KYD 1 Aylık Mevduat TL Endeksi + %20 BIST-KYD ÖSBA Sabit Endeksi

**Bu Fon Ne kadar Riskli?**

1. Seviye Düşük Risk

Fon risk değeri; fonun haftalık getirileri üzerinden, volatilitesi dikkate alınarak hesaplanır. Bir en az riskli 7 en fazla riskli olmak üzere risk değeri 1 ile 7 arasındadır.

**Vergilendirme**

Gerçek Kişiler : 193 Sayılı GVK'nın geçici 67. Maddesinde yer alan yatırım fon katılma payı alım satım kazancı tevkifat oranları;

23.12.2020-30.04.2024 tarih aralığı için %0,  
01.05.2024-31.10.2024 tarih aralığı için %7.5,  
01.11.2024-31.01.2025 tarih aralığı için %10,  
01.02.2025 tarihinden itibaren %15.

Tüzel Kişiler: Kurumlar Vergisine tabii olup stopaj %0.

**Geçmiş Yıl Getirileri (%)**

	1 Aylık	3 Aylık	6 Aylık	1 Yıllık	Yılbaşından Beri
YLB	3,14	11,88	26,03	61,09	7,48
KÖ*	3,36	11,82	25,69	59,40	7,45
	2020	2021	2022	2023	2024
YLB	9,76	17,72	18,68	31,80	60,23
KÖ*	11,25	19,24	16,30	25,29	58,66

\* Karşılaştırma Ölçütü

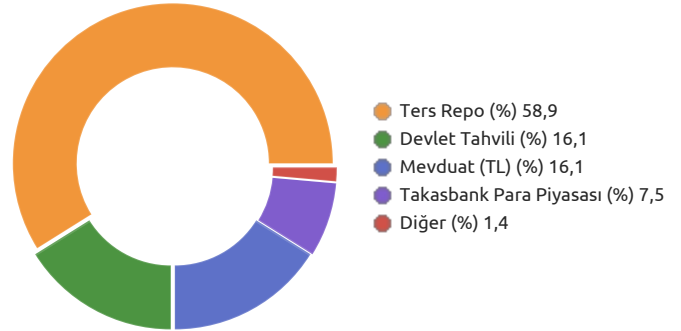
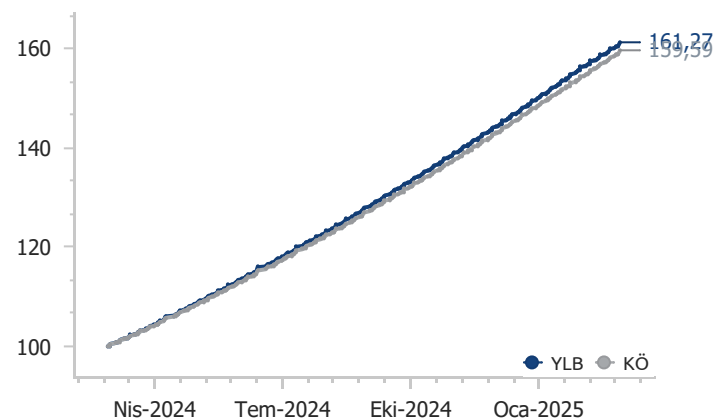
**Fon Künyesi**

Fon Kodu (Banka ve TEFAS Kodu)	YFBL1 / YLB
Halka Arz Tarihi	12.07.2000
Büyükük (TL)	68.885.903.701
Fon Fiyatı (TL)	1,012650
Yıllık Yönetim Ücreti	%1,48
TEFAS Durumu	Kapalı

**Alım - Satım Kuralları \***

**Alım** 09:00-16:30 saatleri arasında ilan edilen T fiyatıyla T gününde, 16:30-18:00 arasında fon alıma kapalıdır, 18:00-23:59 arasında hesaplanan T+1 fiyatıyla T günü

**Satım** Tüm gün verilen satış talimatları T fiyatıyla T gününde

**Fon Varlık Dağılımı****Fon ve Karşılaştırma Ölçütü Değişimi**



**Yatırım Stratejisi**

Fon portföyünün tamamı devamlı olarak vadesine en fazla 184 gün kalmış likiditesi yüksek para ve sermaye piyasası araçlarına yatırılır

**Kime Uygun?**

Likit kalmak ve birikimlerini kısa vadeli para ve sermaye piyasası araçlarında değerlendirmek isteyen yatırımcılar için uygundur.

**Karşılaştırma Ölçütü**

%20 BIST-KYD ÖSBA Sabit + %55 BIST-KYD Repo (Brüt) + %25 BIST-KYD 1 Aylık Mevduat TL

**Bu Fon Ne kadar Riskli?**

1. Seviye Düşük Risk

Fon risk değeri; fonun haftalık getirileri üzerinden, volatilitesi dikkate alınarak hesaplanır. Bir en az riskli 7 en fazla riskli olmak üzere risk değeri 1 ile 7 arasındadır.

**Vergilendirme**

Gerçek Kişiler : 193 Sayılı GVK'nın geçici 67. Maddesinde yer alan yatırım fon katılma payı alım satım kazancı tevkifat oranları;

23.12.2020-30.04.2024 tarih aralığı için %0,  
01.05.2024-31.10.2024 tarih aralığı için %7.5,  
01.11.2024-31.01.2025 tarih aralığı için %10,  
01.02.2025 tarihinden itibaren %15.

Tüzel Kişiler: Kurumlar Vergisine tabii olup stopaj %0.

**Geçmiş Yıl Getirileri (%)**

	1 Aylık	3 Aylık	6 Aylık	1 Yıllık	Yılbaşından Beri
YVD	3,09	11,85	25,99	61,57	7,43
KÖ*	3,36	11,82	25,69	59,40	7,45
	2020	2021	2022	2023	2024
YVD	-	-	9,90	29,88	60,83
KÖ*	-	-	7,86	25,29	58,66

\* Karşılaştırma Ölçütü

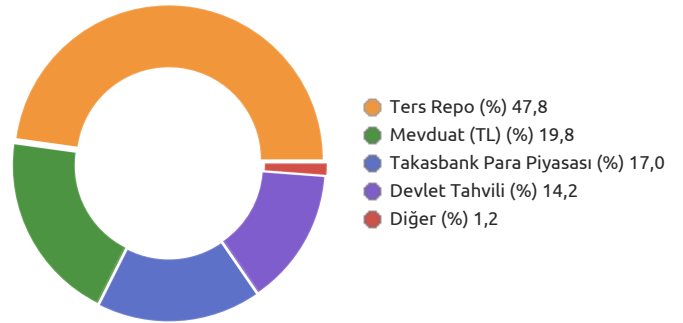
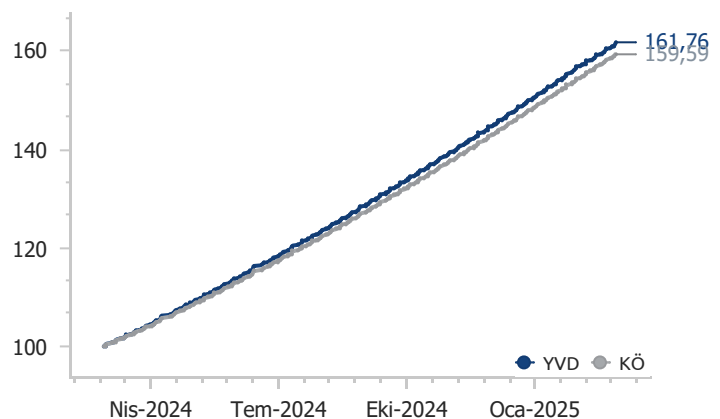
**Fon Künyesi**

Fon Kodu (Banka ve TEFAS Kodu)	YFBL7 / YVD
Halka Arz Tarihi	01.07.2022
Büyükük (TL)	37.834.854.013
Fon Fiyatı (TL)	2,466017
Yıllık Yönetim Ücreti	%1,48
TEFAS Durumu	Kapalı

**Alım - Satım Kuralları \***

**Alım** 09:00-16:30 saatleri arasında ilan edilen T fiyatıyla T gününde, 16:30-18:00 arasında fon alıma kapalıdır, 18:00-23:59 arasında hesaplanan T+1 fiyatıyla T günü

**Satım** Tüm gün verilen satış talimatları T fiyatıyla T gününde

**Fon Varlık Dağılımı****Fon ve Karşılaştırma Ölçütü Değişimi**

**Yatırım Stratejisi**

Fon portföyünün tamamı devamlı olarak vadesine en fazla 184 gün kalmış likiditesi yüksek para ve sermaye piyasası araçlarına yatırılır.

**Kime Uygun?**

Likit kalmak ve birikimlerini kısa vadeli para ve sermaye piyasası araçlarında değerlendirmek isteyen yatırımcılar için uygundur.

**Eşik Değer**

Fonun eşik değeri bulunmaktadır ve BIST-KYD 1 Aylık Mevduat TL Endeksi' dir.

**Bu Fon Ne kadar Riskli?**

**1. Seviye Düşük Risk**

Fon risk değeri; fonun haftalık getirileri üzerinden, volatilitesi dikkate alınarak hesaplanır. Bir en az riskli 7 en fazla riskli olmak üzere risk değeri 1 ile 7 arasındadır.

**Vergilendirme**

Fon katılma payı alım satım kazancı:

Gerçek Kişiler: %15 stopaja tabidir.

Tüzel Kişiler: 22.01.2022 (00:00) - 15.07.2023 (23:59) tarihleri arasında alımların bozumlarından elde edilen gelirler Kurumlar Vergisinden istisna edilmiştir, diğer tarihlerdeki alımlar Kurumlar Vergisine tabidir, stopaj %0'dır.

**Geçmiş Yıl Getirileri (%)**

	1 Aylık	3 Aylık	6 Aylık	1 Yıllık	Yılbaşından Beri
YPT	3,09	11,66	25,72	60,98	7,32
ED*	3,19	11,18	23,92	53,85	7,13
	2020	2021	2022	2023	2024
YPT	-	-	-	32,51	60,61
ED*	-	-	-	25,47	52,32

\*Eşik Değer

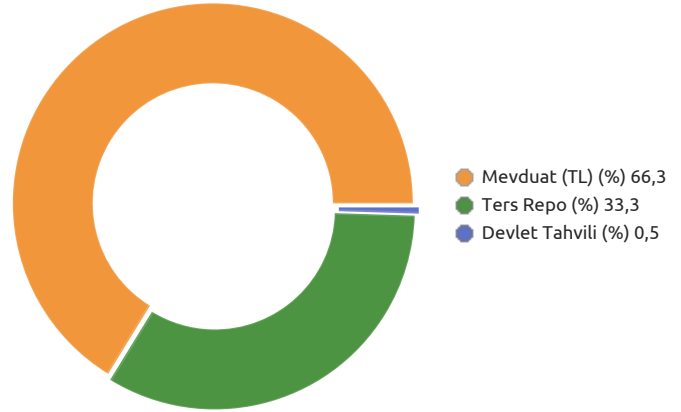
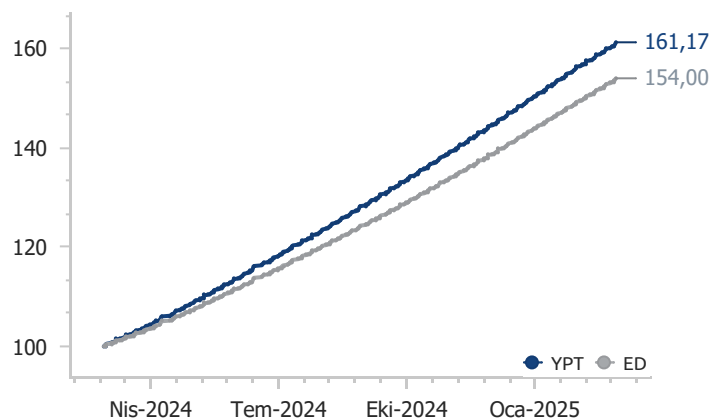
**Fon Künyesi**

Fon Kodu (Banka ve TEFAS Kodu)	SERLF / YPT
Halka Arz Tarihi	20.01.2023
Büyükük (TL)	11.568.207.293
Fon Fiyatı (TL)	2,283963
Yıllık Yönetim Ücreti	%1,20
TEFAS Durumu	Kapalı

**Alım - Satım Kuralları \***

**Alım** 09:00-16:00 saatleri arasında ilan edilen T fiyatıyla T gününde. 16:00'dan sonra fona alım yapılamamaktadır.

**Satım** 09:00-16:00 saatleri arasında ilan edilen T fiyatıyla T gününde. 16:00'dan sonra fon satışı yapılamamaktadır.

**Fon Varlık Dağılımı****Fon ve Eşik Değer Değişimi**

**Yatırım Stratejisi**

Fon portföyünün tamamı devamlı olarak vadesine en fazla 184 gün kalmış likiditesi yüksek para ve sermaye piyasası araçlarına yatırılır.

**Kime Uygun?**

Likit kalmak ve birikimlerini kısa vadeli para ve sermaye piyasası araçlarında değerlendirmek isteyen yatırımcılar

**Karşılaştırma Ölçütü**

%55 BIST-KYD Repo (Brüt) + %20 BIST-KYD ÖSBA Sabit + %25 BIST-KYD 1 Aylık Mevduat TL

**Bu Fon Ne kadar Riskli?**

1. Seviye Düşük Risk

Fon risk değeri; fonun haftalık getirileri üzerinden, volatilitesi dikkate alınarak hesaplanır. Bir en az riskli 7 en fazla riskli olmak üzere risk değeri 1 ile 7 arasındadır.

**Vergilendirme**

Gerçek Kişiler : 193 Sayılı GVK'nın geçici 67. Maddesinde yer alan yatırım fon katılma payı alım satım kazancı tevkifat oranları;

23.12.2020-30.04.2024 tarih aralığı için %0,  
01.05.2024-31.10.2024 tarih aralığı için %7.5,  
01.11.2024-31.01.2025 tarih aralığı için %10,  
01.02.2025 tarihinden itibaren %15.  
Tüzel Kişiler: Kurumlar Vergisine tabii olup stopaj %0.

**Geçmiş Yıl Getirileri (%)**

	1 Aylık	3 Aylık	6 Aylık	1 Yıllık	Yılbaşından Beri
PPI	3,17	12,21	26,67	-	7,66
KÖ*	3,36	11,82	25,69	-	7,45
	2020	2021	2022	2023	2024
PPI	-	-	-	-	17,65
KÖ*	-	-	-	-	16,98

\* Karşılaştırma Ölçütü

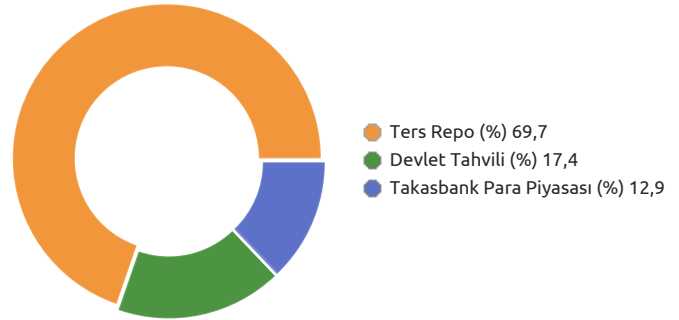
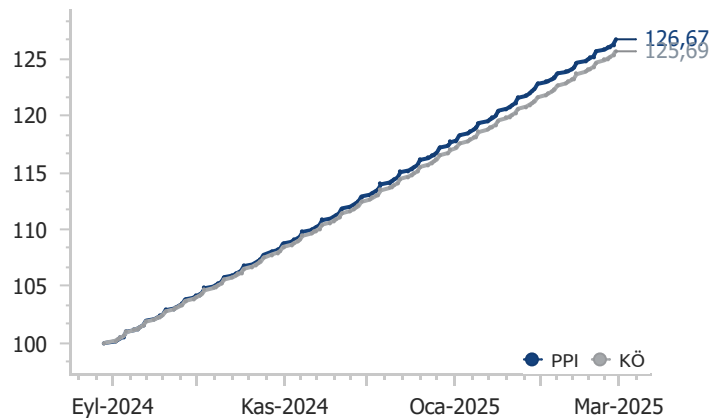
**Fon Künyesi**

Fon Kodu (Banka ve TEFAS Kodu)	YFPPI / PPI
Halka Arz Tarihi	02.09.2024
Büyükük (TL)	17.689.772.817
Fon Fiyatı (TL)	1,266722
Yıllık Yönetim Ücreti	%0,45
TEFAS Durumu	Açık

**Alım - Satım Kuralları \***

**Alım** 09:00- 13:30 saatleri arasında verilen alım talimatları T fiyatı üzerinden T günü saat 14:30'da gerçekleşir.

**Satım** 09:00- 13:30 saatleri arasında verilen satış talimatları T fiyatı üzerinden T günü saat 14:30'da gerçekleşir.

**Fon Varlık Dağılımı****Fon ve Karşılaştırma Ölçütü Değişimi**

**Fon Temasına Dair Görüş**

Parasal sıkılaşma sürecinin devam etmesi borçlanma araçlarında alım fırsatları oluşturabilir. Fon farklı vadelere yayılabilen tahvil/bono yatırımı ile öne çıkmaktadır.

**Yatırım Stratejisi**

Fon toplam değerinin en az %80'i devamlı olarak kamu ve özel sektör borçlanma araçlarına yatırılır.

**Kime Uygun?**

Kamu ve/veya özel sektör borçlanma araçlarına yatırım yaparak istikrarlı bir getiri sağlamak isteyen yatırımcılar

**Karşılaştırma Ölçütü**

%65 BIST-KYD DİBS Tüm + %20 BIST-KYD ÖSBA Sabit + %15 BIST-KYD Repo (Brüt)

**Bu Fon Ne kadar Riskli?**

3. Seviye Orta Risk

Fon risk değeri; fonun haftalık getirileri üzerinden, volatilitesi dikkate alınarak hesaplanır. Bir en az riskli 7 en fazla riskli olmak üzere risk değeri 1 ile 7 arasındadır.

**Vergilendirme**

Gerçek Kişiler : 193 Sayılı GVK'nın geçici 67. Maddesinde yer alan yatırım fon katılma payı alım satım kazancı tevkifat oranları;

23.12.2020-30.04.2024 tarih aralığı için %0,  
01.05.2024-31.10.2024 tarih aralığı için %7,5,  
01.11.2024-31.01.2025 tarih aralığı için %10,  
01.02.2025 tarihinden itibaren %15.

Tüzel Kişiler: Kurumlar Vergisine tabii olup stopaj %0.

**Geçmiş Yıl Getirileri (%)**

	1 Aylık	3 Aylık	6 Aylık	1 Yıllık	Yılbaşından Beri
YOT	0,31	10,68	18,85	43,56	7,27
KÖ*	1,73	11,41	20,67	41,87	8,18
	2020	2021	2022	2023	2024
YOT	9,19	15,05	52,04	26,18	41,38
KÖ*	9,97	10,84	35,24	1,74	35,34

\* Karşılaştırma Ölçütü

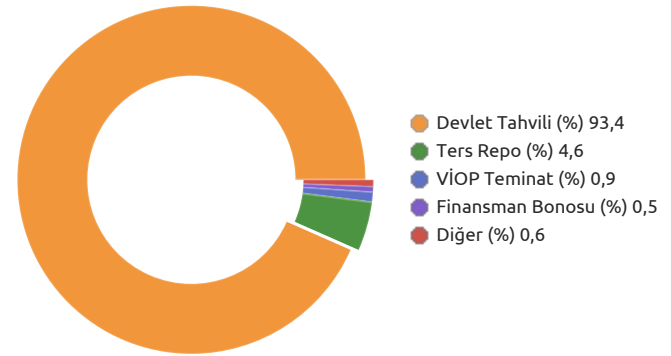
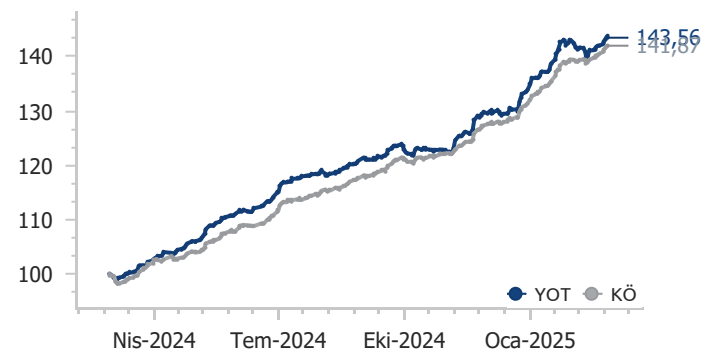
**Fon Künyesi**

Fon Kodu (Banka ve TEFAS Kodu)	YFBT1 / YOT
Halka Arz Tarihi	27.11.1996
Büyüklik (TL)	10.534.249.821
Fon Fiyatı (TL)	27,051532
Yıllık Yönetim Ücreti	%3,00
TEFAS Durumu	Açık

**Alım - Satım Kuralları \***

**Alım** 13:30'a kadar verilen alış talimatları T+1 fiyatıyla T+1 gününde, 13:30'dan sonra verilen alış talimatları T+2 fiyatıyla T+2'de gerçekleşir.

**Satım** 13:30'a kadar verilen satış talimatları T+1 fiyatıyla T+1 gününde, 13:30'dan sonra verilen satış talimatları T+2 fiyatıyla T+2'de gerçekleşir.

**Fon Varlık Dağılımı****Fon ve Karşılaştırma Ölçütü Değişimi**

Varlık Sınıfı	Kod (ISIN)	Varlık Detayı	Vade	Oran (%)
Devlet Tahvil ve Hazine Bonoları	TRT120826T16	Türkiye 36 12/08/26	12.08.2026	20,40
Devlet Tahvil ve Hazine Bonoları	TRT051033T12	Türkiye 26,2 05/10/33	05.10.2033	20,28
Devlet Tahvil ve Hazine Bonoları	TRT120929T12	Türkiye 12/09/29	12.09.2029	13,76
Devlet Tahvil ve Hazine Bonoları	TRT081128T15	Türkiye 31,08 08/11/28	08.11.2028	12,95
Devlet Tahvil ve Hazine Bonoları	TRT270934T18	Türkiye 27,7 27/09/34	27.09.2034	8,73
Devlet Tahvil ve Hazine Bonoları	TRT180226T16	Türkiye 37 18/02/26	18.02.2026	4,88
Devlet Tahvil ve Hazine Bonoları	TRT160627T13	Türkiye 16/06/27	16.06.2027	2,85
Devlet Tahvil ve Hazine Bonoları	TRT060928T11	Türkiye 06/09/28	06.09.2028	1,32
Devlet Tahvil ve Hazine Bonoları	TRT190826T19	Türkiye 19/08/26	19.08.2026	1,31
Devlet Tahvil ve Hazine Bonoları	TRT061228T16	Türkiye 06/12/28	06.12.2028	1,28

\*2025/01 itibarıyla.

	Oran (%)
Fonun Standart Sapması	0,41
Karşılaştırma Ölçütü Standart Sapması	0,23
Alpha	-0,16
Beta	1,63
Sharpe	0,04
Bilgi Rasyosu Değeri (Yıllıklandırılmış)	-0,09

## Fon Tanıtım Videosunu İzlemek İçin:

[www.youtube.com/@yatirimdunyam](http://www.youtube.com/@yatirimdunyam)



**Fon Temasına Dair Görüş**

Parasal sıkılaştırma sürecinin devam etmesi ve açıklanacak enflasyon verisi, enflasyona endeksli tahvillerde ve sabit getirili uzun vadeli tahvillerde alım fırsatları oluşturabilir. Fon stratejisi gereği özel sektör tahvil ve bonolarına yatırım yapmaktadır.

**Yatırım Stratejisi**

Fon'un özel sektör borçlanma araçları fonu olması nedeniyle, fon toplam değerinin en az %80'i devamlı olarak özel sektör borçlanma araçlarına yatırılır. Fon portföyü özel sektör tahvil ve bonolarına yatırım yaparak, bu enstrümanlardaki ek getiriden faydalanmayı hedefler.

**Kime Uygun?**

TL cinsi orta ve uzun vadeli özel sektör borçlanma araçlarına yatırım yaparak getiri hedefleyen yatırımcılar için uygundur.

**Karşılaştırma Ölçütü**

%85 BIST-KYD ÖSBA Sabit + %15 BIST-KYD Repo (Brüt)

**Bu Fon Ne kadar Riskli?**

1. Seviye Düşük Risk

Fon risk değeri; fonun haftalık getirileri üzerinden, volatilitesi dikkate alınarak hesaplanır. Bir en az riskli 7 en fazla riskli olmak üzere risk değeri 1 ile 7 arasındadır.

**Vergilendirme**

Gerçek Kişiler : 193 Sayılı GVK'nın geçici 67. Maddesinde yer alan yatırım fon katılma payı alım satım kazancı tevkifat oranları;

23.12.2020-30.04.2024 tarih aralığı için %0,  
01.05.2024-31.10.2024 tarih aralığı için %7.5,  
01.11.2024-31.01.2025 tarih aralığı için %10,  
01.02.2025 tarihinden itibaren %15.

Tüzel Kişiler: Kurumlar Vergisine tabii olup stopaj %0.

**Geçmiş Yıl Getirileri (%)**

	1 Aylık	3 Aylık	6 Aylık	1 Yıllık	Yılbaşından Beri
YBS	2,92	11,39	23,57	52,95	7,16
KÖ*	3,30	11,42	24,61	55,41	7,19
	2020	2021	2022	2023	2024
YBS	10,30	18,26	21,92	33,99	51,91
KÖ*	11,45	18,84	21,18	31,58	55,07

\* Karşılaştırma Ölçütü

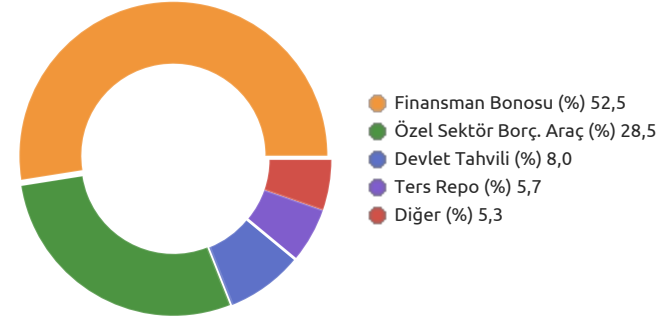
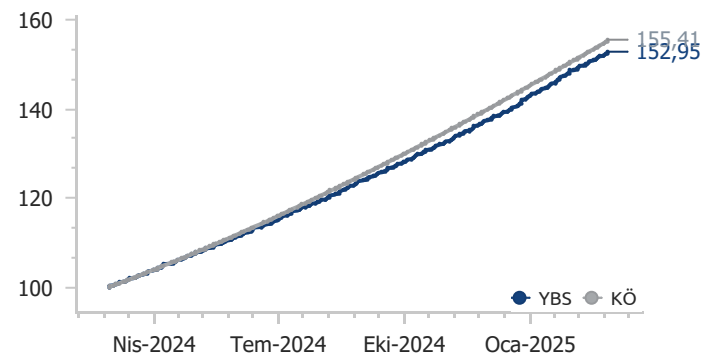
**Fon Künyesi**

Fon Kodu (Banka ve TEFAS Kodu)	YFBD4 / YBS
Halka Arz Tarihi	24.01.2012
Büyüklik (TL)	1.526.461.529
Fon Fiyatı (TL)	0,082299
Yıllık Yönetim Ücreti	%1,83
TEFAS Durumu	Açık

**Alım - Satım Kuralları \***

**Alım** 13:30'a kadar verilen alış talimatları T+1 fiyatıyla T+1 gününde, 13:30'dan sonra verilen alış talimatları T+2 fiyatıyla T+2'de gerçekleşir.

**Satım** 13:30'a kadar verilen satış talimatları T+1 fiyatıyla T+1 gününde, 13:30'dan sonra verilen satış talimatları T+2 fiyatıyla T+2'de gerçekleşir.

**Fon Varlık Dağılımı****Fon ve Karşılaştırma Ölçütü Değişimi**

Varlık Sınıfı	Kod (ISIN)	Varlık Detayı	Vade	Oran (%)
Devlet Tahvil ve Hazine Bonoları	TRT170528T12	Türkiye 17/05/28	17.05.2028	6,77
Özel Sektör Tahvili	TRSAKFKE2510	Akfk 17/10/25	17.10.2025	5,45
Finansman Bonosu	TRFFNBK42528	Fınbn 11/04/25	11.04.2025	4,31
Finansman Bonosu	TRFISFA92510	Isfak 16/09/25	16.09.2025	3,89
Finansman Bonosu	TRFFINF52522	Qnbff 27/05/25	27.05.2025	2,92
Finansman Bonosu	TRFDNZY42515	Dzy 09/04/25	09.04.2025	2,89
Finansman Bonosu	TRFTCEL52515	Turkcell 09/05/25	09.05.2025	2,68
Finansman Bonosu	TRFISFN52525	Isfin 26/05/25	26.05.2025	2,17
Finansman Bonosu	TRFDNZY32524	Dzy 07/03/25	07.03.2025	2,16
Finansman Bonosu	TRFDGTR32525	Dtrnd 17/03/25	17.03.2025	2,13

\*2025/01 itibarıyladır.

	Oran (%)
Fonun Standart Sapması	0,09
Karşılaştırma Ölçütü Standart Sapması	0,08
Alpha	0,23
Beta	-0,13
Sharpe	0,16
Bilgi Rasyosu Değeri (Yıllıklandırılmış)	-0,01

**Fon Tanıtım Videosunu İzlemek İçin:**

[www.youtube.com/@yatirimdunyam](http://www.youtube.com/@yatirimdunyam)



**Fon Temasına Dair Görüş**

Fon, uzun vadeli tahvil yatırımı ile faiz indirim döneminde vadeyi kademe kademe kısaltarak faizden yararlanma stratejisi sunmaktadır.

**Yatırım Stratejisi**

Fon genel olarak borçlanma araçlarına ve faize dayalı türev araçlara yatırım yapmakla birlikte geniş bir varlık yelpazesi içerisinde yatırımlarını yönlendirecektir. Bu hedefe erişebilmek için yöneticinin izleyeceği temel yöntem, piyasa öngörüsü doğrultusunda geliştirilecek olan yönlü (market directional) ve/veya mutlak getirili (non-directional, arbitrage) stratejilerdir. Belirli dönemlerde Fon'un performansı, piyasanın genel performansından ayrışabilir.

**Kime Uygun?**

Makro ve mikro analizlere yatırımlarını yönlendirerek getiri hedefleyen yatırımcılar için uygundur.

**Eşik Değer**

Fonun eşik değeri bulunmaktadır ve BIST-KYD Repo (Brüt)' dir.

**Bu Fon Ne kadar Riskli?**

**5. Seviye Orta Risk**

Fon risk değeri; fonun haftalık getirileri üzerinden, volatilitesi dikkate alınarak hesaplanır. Bir en az riskli 7 en fazla riskli olmak üzere risk değeri 1 ile 7 arasındadır.

**Vergilendirme**

Fon katılma payı alım satım kazancı:

Gerçek Kişiler: % 15 stopaja,

Tüzel Kişiler: Kurumlar Vergisine tabidir, stopaj %0'dır.

**Geçmiş Yıl Getirileri (%)**

	1 Aylık	3 Aylık	6 Aylık	1 Yıllık	Yılbaşından Beri
YPK	-0,72	11,06	24,50	54,38	8,16
ED*	3,48	12,31	27,06	64,05	7,73
	2020	2021	2022	2023	2024
YPK	20,51	31,75	44,63	68,55	52,97
ED*	11,64	19,48	14,00	21,09	63,52

\*Eşik Değer

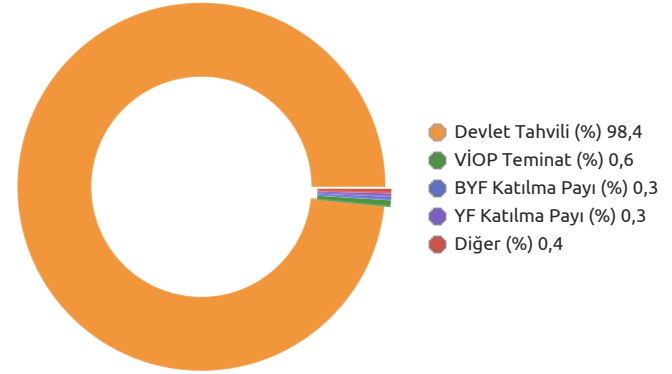
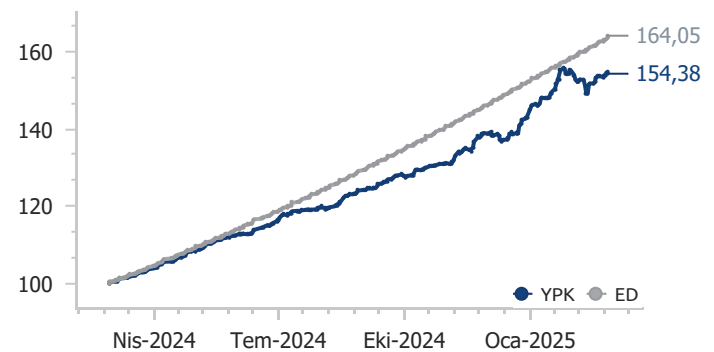
**Fon Künyesi**

Fon Kodu (Banka ve TEFAS Kodu)	SER02 / YPK
Halka Arz Tarihi	04.01.2016
Büyüklik (TL)	2.173.333.422
Fon Fiyatı (TL)	11,036100
Yıllık Yönetim Ücreti	%1,50
TEFAS Durumu	Açık

**Alım - Satım Kuralları \***

**Alım** 13:30'a kadar verilen alış talimatları T+1 fiyatıyla T+1 gününde, 13:30'dan sonra verilen alış talimatları T+2 fiyatıyla T+2'de gerçekleşir.

**Satım** 13:30'a kadar verilen satış talimatları T+1 fiyatıyla T+2 gününde, 13:30'dan sonra verilen satış talimatları T+2 fiyatıyla T+3'te gerçekleşir.

**Fon Varlık Dağılımı****Fon ve Eşik Değer Değişimi**



Varlık Sınıfı	Kod (ISIN)	Varlık Detayı	Vade	Oran (%)
Devlet Tahvil ve Hazine Bonoları	TRT051033T12	Türkiye 26,2 05/10/33	05.10.2033	72,76
Devlet Tahvil ve Hazine Bonoları	TRT270934T18	Türkiye 27,7 27/09/34	27.09.2034	22,03
Özel Sektör Tahvili	TRPFB3F22516	Fb3F 14/02/25	14.02.2025	0,44
Borsa Yatırım Fonu	ZPLIB	Ziraat Portföy Bist Likit Banka Endeksi Hisse Senedi Yoğun B	-	0,32
Yatırım Fonu	ULI	Ünlü Portföy İdacapital İvmelendirme GSYF	-	0,28
Devlet Tahvil ve Hazine Bonoları	TRT130733T17	Türkiye 17,8 13/07/33	13.07.2033	0,20
Özel Sektör Tahvili	TRPFB3F32515	Fb3F 06/03/25	06.03.2025	0,18
Yatırım Fonu	YHG	YKP Frwrđ Birinci GSYF	-	0,01
			-	
			-	

\*2025/01 itibarıyladır.

	Oran (%)
Fonun Standart Sapması	0,68
Karşılaştırma Ölçütü Standart Sapması	0,10
Alpha	-0,41
Beta	2,98
Sharpe	0,06
Bilgi Rasyosu Değeri (Yıllıklandırılmış)	0,02

**Fon Tanıtım Videosunu İzlemek İçin:**

[www.youtube.com/@yatirimdunyam](http://www.youtube.com/@yatirimdunyam)



**Fon Temasına Dair Görüş**

Fon stratejisi gereği ağırlıklı olarak özel sektör kira sertifikalarına yatırım yapmaktadır. Ayrıca piyasa koşullarına bağlı olarak zaman zaman BIST Katılım Endeksinden hisse ve sabit getirili kamu tarafından ihraç edilen kira sertifikalarına da portföyünde yer vererek yatırımcısına çeşitlendirme sunar.

**Yatırım Stratejisi**

Fon portföyüne, faiz geliri içermeyen finansal varlıklar ile Katılım Bankacılığı prensiplerine uygun sermaye piyasası araçlarını alarak yatırım yapar. Fon toplam değerinin tamamı devamlı olarak kira sertifikaları, katılma hesapları, BIST tarafından hesaplanan katılım endekslerinde yer alan ortaklık payları, döviz, altın ve diğer kıymetli madenlerden oluşmakla birlikte en az %80'i devamlı olarak Kamu ve Özel Sektör kira sertifikalarına yatırılacaktır.

**Kime Uygun?**

Katılım Bankacılığı prensiplerine uygun menkul kıymetler, hisse senedi, altın, kıymetli maden ve bunlara dayalı sermaye piyasası araçlarına yatırım yaparak getiri hedefleyen yatırımcılar.

**Karşılaştırma Ölçütü**

%50 BIST-KYD Kamu Kira Sertifikaları + %50 BIST-KYD Özel Sektör Kira Sertifikaları

**Bu Fon Ne kadar Riskli?**

**2. Seviye Düşük Risk**

Fon risk değeri; fonun haftalık getirileri üzerinden, volatilitesi dikkate alınarak hesaplanır. Bir en az riskli 7 en fazla riskli olmak üzere risk değeri 1 ile 7 arasındadır.

**Vergilendirme**

Gerçek Kişiler : 193 Sayılı GVK'nın geçici 67. Maddesinde yer alan yatırım fon katılma payı alım satım kazancı tevkifat oranları;

23.12.2020-30.04.2024 tarih aralığı için %0,  
01.05.2024-31.10.2024 tarih aralığı için %7,5,  
01.11.2024-31.01.2025 tarih aralığı için %10,  
01.02.2025 tarihinden itibaren %15.

Tüzel Kişiler: Kurumlar Vergisine tabii olup stopaj %0.

**Geçmiş Yıl Getirileri (%)**

	1 Aylık	3 Aylık	6 Aylık	1 Yıllık	Yılbaşıdan Beri
YFV	2,91	10,44	20,00	45,68	7,87
KÖ*	2,18	8,53	17,54	38,50	5,46
	2020	2021	2022	2023	2024
YFV	6,65	18,67	36,08	28,75	44,08
KÖ*	9,41	15,64	24,05	6,24	38,08

\* Karşılaştırma Ölçütü

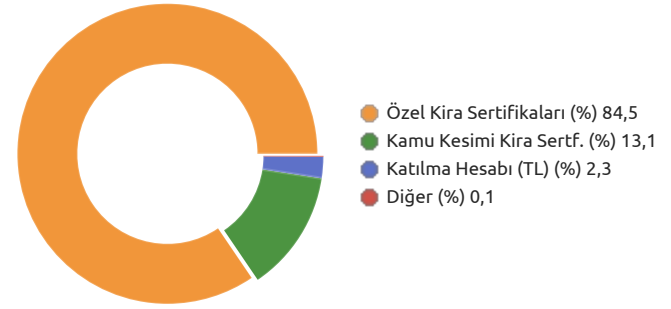
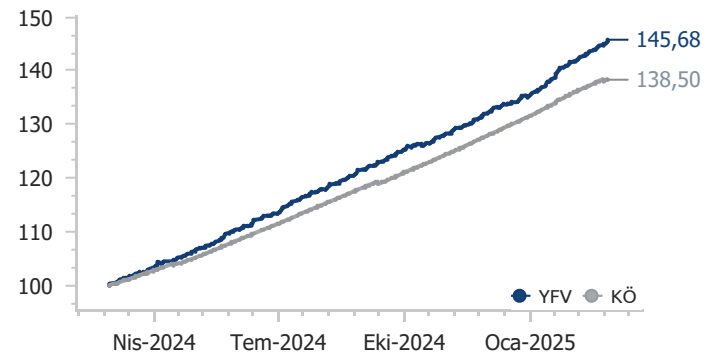
**Fon Künyesi**

Fon Kodu (Banka ve TEFAS Kodu)	KIRAS / YFV
Halka Arz Tarihi	24.06.2014
Büyükölç (TL)	596.469.237
Fon Fiyatı (TL)	0,062947
Yıllık Yönetim Ücreti	%2,01
TEFAS Durumu	Açık

**Alım - Satım Kuralları \***

**Alım** 13:30'a kadar verilen alım talimatları T+1 fiyatıyla T+1 gününde, 13:30'dan sonra verilen alım talimatları T+2 fiyatıyla T+2'de gerçekleşir.

**Satım** 13:30'a kadar verilen satım talimatları T+1 fiyatıyla T+1 gününde, 13:30'dan sonra verilen satım talimatları T+2 fiyatıyla T+2'de gerçekleşir.

**Fon Varlık Dağılımı****Fon ve Karşılaştırma Ölçütü Değişimi**

Varlık Sınıfı	Kod (ISIN)	Varlık Detayı	Vade	Oran (%)
Kira Sertifikası	TRDYVKS32514	Yatvk 28/03/25	28.03.2025	19,96
Kira Sertifikası	TRDQNBV72524	Qnbvk 30/07/25	30.07.2025	9,13
Kira Sertifikası	TRDZKVK42525	Zkbvk 25/04/25	25.04.2025	7,89
Kira Sertifikası	TRD220726T13	Türkiye 38,54 22/07/26	22.07.2026	7,10
Kira Sertifikası	TRDZKVK22527	Zkbvk 14/02/25	14.02.2025	5,76
Kira Sertifikası	TRDDGER82519	Dgrvk 06/08/25	06.08.2025	5,74
Kira Sertifikası	TRD160926T35	Türkiye 16/09/26	16.09.2026	5,63
Kira Sertifikası	TRD120826T14	Türkiye 37,7 12/08/26	12.08.2026	4,63
Kira Sertifikası	TRDZKVK42517	Zkbvk 11/04/25	11.04.2025	4,00
Kira Sertifikası	TRDDGER72528	Dgrvk 43,88 18/07/25	18.07.2025	3,98

\*2025/01 itibarıyladır.

	Oran (%)
Fonun Standart Sapması	0,12
Karşılaştırma Ölçütü Standart Sapması	0,10
Alpha	0,20
Beta	0,11
Sharpe	0,25
Bilgi Rasyosu Değeri (Yıllıklandırılmış)	0,35

**Fon Tanıtım Videosunu İzlemek İçin:**

[www.youtube.com/@yatirimdunyam](http://www.youtube.com/@yatirimdunyam)



**Fon Temasına Dair Görüş**

Fon uzun vadeli borçlanma araçlarına yatırım yaparak faiz oranı riskini etkin bir şekilde yönetme ve yatırımcısına TL bazlı getiri sağlama hedefine sahiptir. TCMB Faiz kararları fonun performansı üzerinde belirleyici olacaktır.

**Yatırım Stratejisi**

Fon toplam değerinin en az %80'i kamu ve/veya özel sektör borçlanma araçları ile kira sertifikalarına yatırılır. Fon portföyünün aylık ağırlıklı ortalama vadesi 730 günden fazladır.

**Kime Uygun?**

Faiz indirim sürecinden yararlanmak ve bu anlamda piyasa dalgalanma riskini göze alarak yatırım yapmak isteyen yatırımcılar

**Karşılaştırma Ölçütü**

%60 BIST-KYD DİBS Tüm + %30 BIST-KYD DİBS Uzun + %10 BIST-KYD 1 Aylık Mevduat TL

**Bu Fon Ne kadar Riskli?**

4. Seviye Orta Risk

Fon risk değeri; fonun haftalık getirileri üzerinden, volatilitesi dikkate alınarak hesaplanır. Bir en az riskli 7 en fazla riskli olmak üzere risk değeri 1 ile 7 arasındadır.

**Vergilendirme**

Fon katılma payı alım satım kazancı:

Gerçek Kişiler:

31.01.2025 tarihine kadar olan alımlar %10 stopaja, 01.02.2025 tarihinden itibaren % 15 stopaja tabii'dir.

Tüzel Kişiler: Kurumlar Vergisine tabidir, stopaj %0'dır.

**Geçmiş Yıl Getirileri (%)**

	1 Aylık	3 Aylık	6 Aylık	1 Yıllık	Yılbaşından Beri
YVB	-0,21	-	-	-	1,39
KÖ*	0,56	-	-	-	2,19
	2020	2021	2022	2023	2024
YVB	-	-	-	-	-
KÖ*	-	-	-	-	-

\* Karşılaştırma Ölçütü

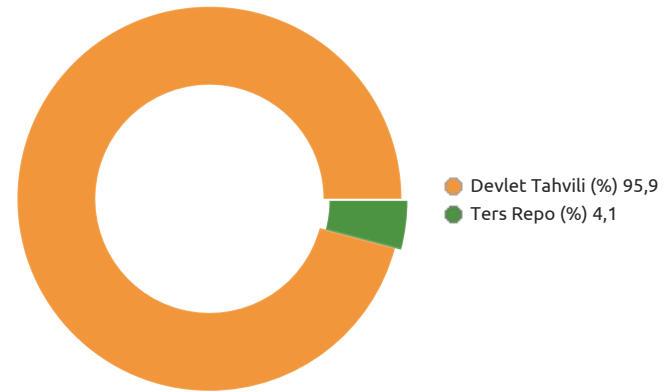
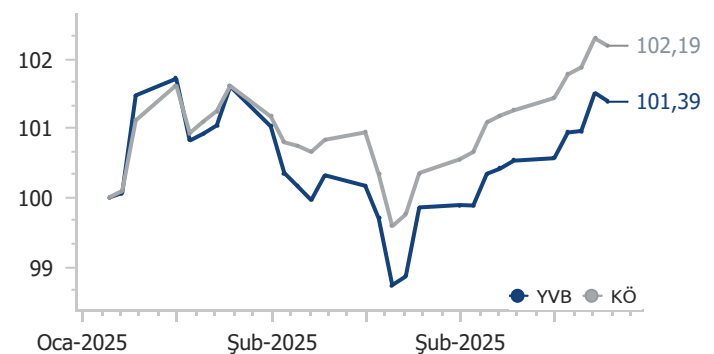
**Fon Künyesi**

Fon Kodu (Banka ve TEFAS Kodu)	YFYVB / YVB
Halka Arz Tarihi	22.01.2025
Büyüklik (TL)	1.532.047.260
Fon Fiyatı (TL)	1,013870
Yıllık Yönetim Ücreti	%3,00
TEFAS Durumu	Açık

**Alım - Satım Kuralları \***

**Alım** 13:30'a kadar verilen alış talimatları T+1 fiyatıyla T+1 gününde, 13:30'dan sonra verilen alış talimatları T+2 fiyatıyla T+2'de gerçekleşir.

**Satım** 13:30'a kadar verilen satış talimatları T+1 fiyatıyla T+1 gününde, 13:30'dan sonra verilen satış talimatları T+2 fiyatıyla T+2'te gerçekleşir.

**Fon Varlık Dağılımı****Fon ve Karşılaştırma Ölçütü Değişimi**

Varlık Sınıfı	Kod (ISIN)	Varlık Detayı	Vade	Oran (%)
Devlet Tahvil ve Hazine Bonoları	TRT051033T12	Türkiye 26,2 05/10/33	05.10.2033	27,86
Devlet Tahvil ve Hazine Bonoları	TRT120826T16	Türkiye 36 12/08/26	12.08.2026	19,47
Devlet Tahvil ve Hazine Bonoları	TRT270934T18	Türkiye 27,7 27/09/34	27.09.2034	18,10
Devlet Tahvil ve Hazine Bonoları	TRT120929T12	Türkiye 12/09/29	12.09.2029	13,94
Devlet Tahvil ve Hazine Bonoları	TRT081128T15	Türkiye 31,08 08/11/28	08.11.2028	11,88
Devlet Tahvil ve Hazine Bonoları	TRT180226T16	Türkiye 37 18/02/26	18.02.2026	7,37
			-	
			-	
			-	

\*2025/01 itibarıyladır.

	Oran (%)
Fonun Standart Sapması	0,51
Karşılaştırma Ölçütü Standart Sapması	0,39
Alpha	-0,09
Beta	1,26
Sharpe	-0,19
Bilgi Rasyosu Değeri (Yıllıklandırılmış)	-0,16

**Fon Tanıtım Videosunu İzlemek İçin:**

[www.youtube.com/@yatirimdunyam](http://www.youtube.com/@yatirimdunyam)



**Fon Temasına Dair Görüş**

ABD tahvil faizlerindeki gerileme Türk eurobond piyasası için olumlu olmakla birlikte CDS'lerin uygun seviyelere gelmesi ihraç talebini arttırmaktadır. Talebin artması ile piyasalar üzerinde baskı unsuru oluşabilir. Fon fiyatını portföyünde taşıdığı eurobond fiyatları ve USD/TL kuru etkilemektedir.

**Yatırım Stratejisi**

Fon toplam değerinin en az %80'i devamlı USD cinsi kamu ve özel sektör dış borçlanma araçlarına (Eurobond) yatırılır.

**Kime Uygun?**

TL ile USD cinsi Türk eurobondlarına yatırım yapmak isteyen yatırımcılar.

**Karşılaştırma Ölçütü**

%70 BIST-KYD Eurobond USD (TL) + %20 BIST-KYD ÖSBA Eurobond USD (TL) + %10 BIST-KYD Repo (Brüt)

**Bu Fon Ne kadar Riskli?**

**6. Seviye Yüksek Risk**

Fon risk değeri; fonun haftalık getirileri üzerinden, volatilitesi dikkate alınarak hesaplanır. Bir en az riskli 7 en fazla riskli olmak üzere risk değeri 1 ile 7 arasındadır.

**Vergilendirme**

Fon katılma payı alım satım kazancı:

Gerçek Kişiler:

31.01.2025 tarihine kadar olan alımlar %10 stopaj,  
01.02.2025 tarihinden itibaren %15 stopaj

Tüzel Kişiler: Kurumlar Vergisine tabidir, stopaj %0'dır.

**Geçmiş Yıl Getirileri (%)**

	1 Aylık	3 Aylık	6 Aylık	1 Yıllık	Yılbaşıdan Beri
YBE	2,33	6,59	11,05	29,14	5,97
KÖ*	2,68	6,92	11,58	31,06	5,41
	2020	2021	2022	2023	2024
YBE	30,05	64,16	40,96	77,12	28,87
KÖ*	35,06	67,42	42,07	74,75	31,52

\* Karşılaştırma Ölçütü

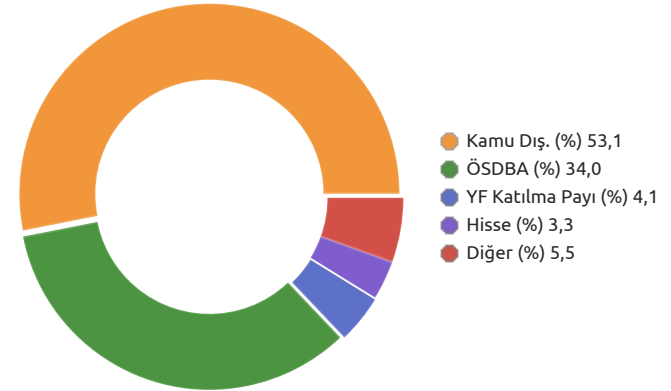
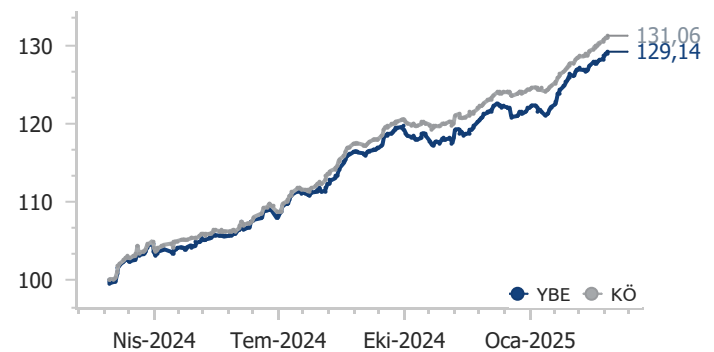
**Fon Künyesi**

Fon Kodu (Banka ve TEFAS Kodu)	YFBT4 / YBE
Halka Arz Tarihi	12.07.2000
Büyüklik (TL)	5.567.412.724
Fon Fiyatı (TL)	1,249010
Yıllık Yönetim Ücreti	%3,00
TEFAS Durumu	Açık

**Alım - Satım Kuralları \***

**Alım** 13:30'a kadar verilen alış talimatları T+1 fiyatıyla T+1 gününde, 13:30'dan sonra verilen alış talimatları T+2 fiyatıyla T+2'de gerçekleşir.

**Satım** 13:30'a kadar verilen satış talimatları T+1 fiyatıyla T+3 gününde, 13:30'dan sonra verilen satış talimatları T+2 fiyatıyla T+4'te gerçekleşir.

**Fon Varlık Dağılımı****Fon ve Karşılaştırma Ölçütü Değişimi**

Varlık Sınıfı	Kod (ISIN)	Varlık Detayı	Vade	Oran (%)
Eurobond	US900123CM05	Türkiye 5,75 11/05/47	11.05.2047	12,23
Eurobond	US900123BJ84	Türkiye 6,00 14/01/41	14.01.2041	7,91
Eurobond	US900123AY60	Türkiye 6,88 17/03/36	17.03.2036	6,43
Eurobond	US900123CB40	Türkiye 4,88 16/04/43	16.04.2043	4,13
Eurobond	XS2802184999	Ziraat 8,994 02/08/34	02.08.2034	3,74
Eurobond	US900123DH01	Türkiye 9,38 14/03/29	14.03.2029	3,71
Eurobond	XS2778918834	Texım 9,75 21/03/29	21.03.2029	3,46
Eurobond	XS2850573374	Vakbn 8,99 05/10/34	05.10.2034	3,28
Eurobond	XS2913414384	Garan 8,13 03/01/35	03.01.2035	3,14
Eurobond	US900123BG46	Türkiye 6,75 30/05/40	30.05.2040	2,87

\*2025/01 itibarıyladır.

	Oran (%)
Fonun Standart Sapması	0,24
Karşılaştırma Ölçütü Standart Sapması	0,14
Alpha	-0,03
Beta	1,27
Sharpe	-0,05
Bilgi Rasyosu Değeri (Yıllıklandırılmış)	0,08

## Fon Tanıtım Videosunu İzlemek İçin:

[www.youtube.com/@yatirimdunyam](http://www.youtube.com/@yatirimdunyam)



**Fon Temasına Dair Görüş**

Fed faiz indirimi beklentisi ve ABD 10 yıllık tahvillerinde yaşanabilecek geri çekilme eurobond piyasasını olumlu etkileyebilir. Fon stratejisi gereği Türk eurobondlarına ve ABD Hazine bonosuna yatırım yapan bir iç verim fonudur.

**Yatırım Stratejisi**

Fon yatırım stratejisi olarak yüksek oranda döviz cinsi varlıklara yatırım yapar. Bu doğrultuda ağırlıklı olarak ABD Tahvillerine ve kısa vadeli Türk Eurobondlarına portföyünde yer vermektedir.

**Kime Uygun?**

ABD Tahvilleri ve kısa vadeli Türk Eurobondlarına yatırım yaparak istikrarlı bir getiri hedefleyen yatırımcılar için uygundur.

**Eşik Değer**

Fonun eşik değeri bulunmaktadır ve %50 BIST-KYD 1 Aylık Mevduat USD (TL) + %50 BIST-KYD 1 Aylık Mevduat TL' dir.

**Bu Fon Ne kadar Riskli?**

4. Seviye Orta Risk

Fon risk değeri; fonun haftalık getirileri üzerinden, volatilitesi dikkate alınarak hesaplanır. Bir en az riskli 7 en fazla riskli olmak üzere risk değeri 1 ile 7 arasındadır.

**Vergilendirme**

Fon katılma payı alım satım kazancı:

Gerçek Kişiler: % 15 stopaja,

Tüzel Kişiler: Kurumlar Vergisine tabidir, stopaj %0'dır.

**Geçmiş Yıl Getirileri (%)\*\***

	1 Aylık	3 Aylık	6 Aylık	1 Yıllık	Yılbaşından Beri
YZK	2,28	7,03	11,10	29,53	4,97
ED*	2,52	8,34	15,66	35,13	5,24
	2020	2021	2022	2023	2024
YZK	-	85,33	36,15	59,89	29,42
ED*	-	48,37	29,15	44,28	36,32

\*Eşik Değer

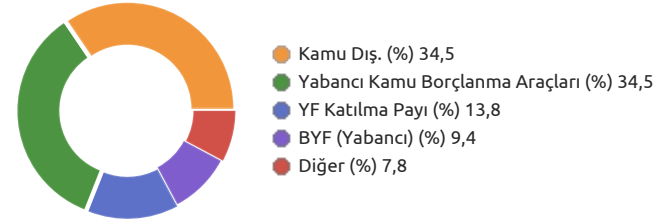
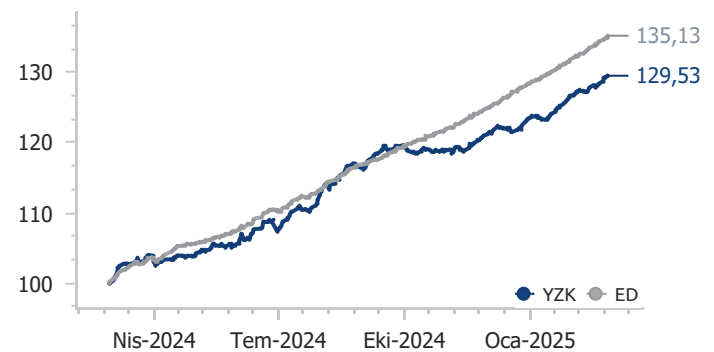
**Fon Künyesi**

Fon Kodu (Banka ve TEFAS Kodu)	KALMS / YZK
Halka Arz Tarihi	22.01.2021
Büyükölç (TL)	153.480.758
Fon Fiyatı (TL)	5,481033
Yıllık Yönetim Ücreti	%3,00
TEFAS Durumu	Açık

**Alım - Satım Kuralları \***

**Alım** 13:30'a kadar verilen alış talimatları T+1 fiyatıyla T+1 gününde, 13:30'dan sonra verilen alış talimatları T+2 fiyatıyla T+2'de gerçekleşir.

**Satım** 13:30'a kadar verilen satış talimatları T+1 fiyatıyla T+3 gününde, 13:30'dan sonra verilen satış talimatları T+2 fiyatıyla T+4'te gerçekleşir.

**Fon Varlık Dağılımı****Fon ve Eşik Değer Değişimi**



Varlık Sınıfı	Kod (ISIN)	Varlık Detayı	Vade	Oran (%)
Eurobond	US9128286B18	Abd 2,63 15/02/19	14.02.2029	18,00
Eurobond	US91282CCB54	United States 1,625 15/05/31	15.05.2031	16,14
Eurobond	US900123DH01	Türkiye 9,38 14/03/29	14.03.2029	8,10
Eurobond	US900123DG28	Türkiye 9,38 19/01/33	19.01.2033	8,06
Eurobond	US900123DJ66	Türkiye 9,125 13/07/30	13.07.2030	7,92
Eurobond	US900123CM05	Türkiye 5,75 11/05/47	11.05.2047	7,43
Yatırım Fonu	REP	Re-pie PY Ace Games GSYF	-	5,68
Yatırım Fonu	YPT	YKP Para Piyasası Serbest (TL) Fon	-	5,30
Borsa Yatırım Fonu	ZPLA	Zkb Platinum Etf - Chf	-	4,03
Borsa Yatırım Fonu	IEI	Ishares 3-7 Year Treasury Bond Etf	-	3,03

\*2025/01 itibarıyladır.

	Oran (%)
Fonun Standart Sapması	0,16
Karşılaştırma Ölçütü Standart Sapması	0,08
Alpha	0,12
Beta	0,22
Sharpe	-0,22
Bilgi Rasyosu Değeri (Yıllıklandırılmış)	-0,04

**Fon Tanıtım Videosunu İzlemek İçin:**

[www.youtube.com/@yatirimdunyam](http://www.youtube.com/@yatirimdunyam)



\*\*Fonun geçmiş yıllara ait getirileri ve sene başından itibaren getirisi, ilgili hesap dönemine ait olarak yılın ilk iş günü ve son iş günü arasındaki değerlemeye göre hesaplanmaktadır.

**Fon Temasına Dair Görüş**

USD ile yatırım yapılabilen fon, Ekim 2025 vade odağı ile yatırımcısına girdiği dönemdeki iç verime yaklaşan getiriye sunmayı hedeflemektedir.

**Yatırım Stratejisi**

Fon toplam değerinin en az %80'i döviz cinsinden ihraç edilen para ve sermaye piyasası araçlarından oluşacaktır. Fon yatırım stratejisi olarak döviz cinsi varlıklara yatırım yaparak döviz cinsi mutlak getiri hedeflemektedir.

**Kime Uygun?**

USD cinsi kısa vadeli eurobondlara mevcut dövizlerini bozmadan yatırım yaparak getiri hedefleyen nitelikli yatırımcı için uygundur.

**Eşik Değer**

Fonun eşik değeri bulunmaktadır ve BIST-KYD 1 Aylık Mevduat USD (TL) Endeksi' dir.

**Bu Fon Ne kadar Riskli?****2. Seviye Düşük Risk**

Döviz fiyata göre hesaplanan risk değeridir. Fon risk değeri; fonun haftalık getirileri üzerinden, volatilitesi dikkate alınarak hesaplanır. Bir en az riskli 7 en fazla riskli olmak üzere risk değeri 1 ile 7 arasındadır.

**Vergilendirme**

Fon katılma payı alım satım kazancı:

Gerçek Kişiler: %15 stopaja,

Tüzel Kişiler: Kurumlar Vergisine tabidir, stopaj %0'dır.

**Geçmiş Yıl Getirileri (%)**

		1 Aylık	3 Aylık	6 Aylık	1 Yıllık	Yılbaşından Beri
YJY	USD	0,36	1,05	2,41	5,35	0,74
	TL	2,09	6,32	9,82	23,01	3,88
KE*	USD	0,13	0,35	0,65	1,61	0,25
		2020	2021	2022	2023	2024
YJY	USD	-	-2,83	6,18	4,18	5,51
	TL	-	60,86	48,95	64,02	26,44
KE*	USD	-	0,47	1,69	2,72	1,75

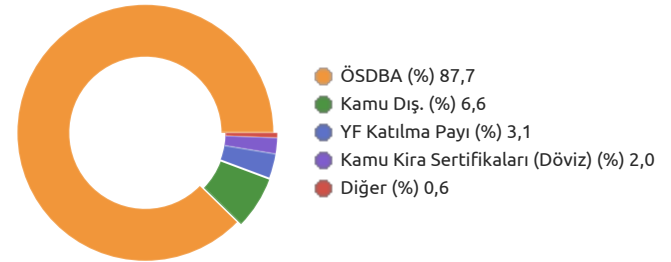
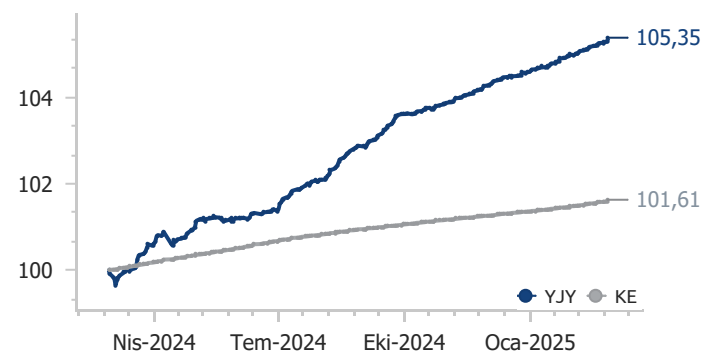
\*Karşılaştırma Endeksi: BIST-KYD 1 AYLIK GÖSTERGE MEVDUAT USD

**Fon Künyesi**

Fon Kodu (Banka ve TEFAS Kodu)	YNKOY / YJY
Halka Arz Tarihi	19.04.2021
Büyükölç (TL)	11.800.420.292
Fon Fiyatı (TL)	41,563356
Fon Fiyatı (USD)	1,142440
Yıllık Yönetim Ücreti	%1,20
TEFAS Durumu	Açık

**Alım - Satım Kuralları \***

<b>Alım</b>	Minimum pay alım adedi 10.000 paydır. 13:30'a kadar verilen alış talimatları T+1 fiyatıyla T+1 gününde, 13:30'dan sonra verilen alış talimatları T+2 fiyatıyla T+2'de gerçekleşir.
<b>Satım</b>	13:30'a kadar verilen satış talimatları T+1 fiyatıyla T+3 gününde, 13:30'dan sonra verilen satış talimatları T+2 fiyatıyla T+4'te gerçekleşir.

**Fon Varlık Dağılımı****Fon ve Karşılaştırma Endeksi Değişimi**

Varlık Sınıfı	Kod (ISIN)	Varlık Detayı	Vade	Oran (%)
Eurobond	XS2875122793	Vakbn 11/08/25	11.08.2025	9,71
Eurobond	XS1298711729	Turkcell 5,75 15/10/25	15.10.2025	8,47
Eurobond	XS2884024931	Isctr 6,52 14/10/25	14.10.2025	8,12
Eurobond	US900123CZ18	Türkiye 6,38 14/10/25	14.10.2025	6,50
Eurobond	XS2848263534	Akbnk 07/07/25	07.07.2025	4,96
Eurobond	XS2920404402	Akbnk 5,5 27/10/25	27.10.2025	4,80
Eurobond	XS2941367976	Akbnk 5,65 08/01/26	08.01.2026	4,78
Eurobond	XS2913289463	Akbnk 5,225 15/10/25	15.10.2025	4,66
Finansman Bonusu	XS2894939482	Ziraat 03/03/25	03.03.2025	4,54
Eurobond	XS2395576437	Texım 9,375 31/01/26	31.01.2026	3,90

\*2025/01 itibarıyladır.

	Oran (%)
Fonun Standart Sapması	0,10
Karşılaştırma Ölçütü Standart Sapması	0,10
Alpha	0,01
Beta	0,97
Sharpe	-0,58
Bilgi Rasyosu Değeri (Yıllıklandırılmış)	0,81

## Fon Tanıtım Videosunu İzlemek İçin:

[www.youtube.com/@yatirimdunyam](http://www.youtube.com/@yatirimdunyam)



**Fon Temasına Dair Görüş**

USD ile yatırım yapılabilen fon, Nisan 2026 vade odağı ile yatırımcısına girdiği dönemdeki iç verime yaklaşan getiriye sunmayı hedeflemektedir.

**Yatırım Stratejisi**

Fon toplam değerinin en az %80'i Amerikan Doları cinsinden ihraç edilen para ve sermaye piyasası araçlarından oluşacaktır. Fon yatırım stratejisi olarak döviz cinsi varlıklara yatırım yaparak döviz cinsi mutlak getiri hedeflemektedir.

**Kime Uygun?**

Vadesi Nisan 2026 olan USD cinsi kısa vadeli eurobondlara USD ile yatırım yapmak isteyen nitelikli yatırımcılar.

**Eşik Değer**

Fonun eşik değeri bulunmaktadır ve BIST-KYD 1 Aylık Mevduat USD (TL) Endeksi' dir.

**Bu Fon Ne kadar Riskli?**

**2. Seviye Düşük Risk**

Döviz fiyata göre hesaplanan risk değeridir. Fon risk değeri; fonun haftalık getirileri üzerinden, volatilitesi dikkate alınarak hesaplanır. Bir en az riskli 7 en fazla riskli olmak üzere risk değeri 1 ile 7 arasındadır.

**Vergilendirme**

Fon katılma payı alım satım kazancı:

Gerçek Kişiler: %15 stopaja,

Tüzel Kişiler: Kurumlar Vergisine tabidir, stopaj %0'dır.

**Geçmiş Yıl Getirileri (%)**

		1 Aylık	3 Aylık	6 Aylık	1 Yıllık	Yılbaşından Beri
YMD	USD	0,32	0,94	2,35	4,68	0,71
	TL	2,06	6,20	9,76	22,22	3,85
KE*	USD	0,13	0,35	0,65	1,61	0,25
		2020	2021	2022	2023	2024
YMD	USD	-	-	-	5,85	4,65
	TL	-	-	-	65,82	25,41
KE*	USD	-	-	-	2,48	1,75

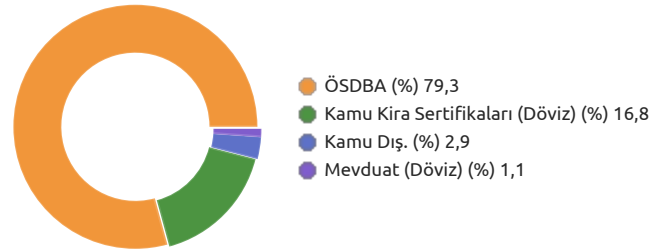
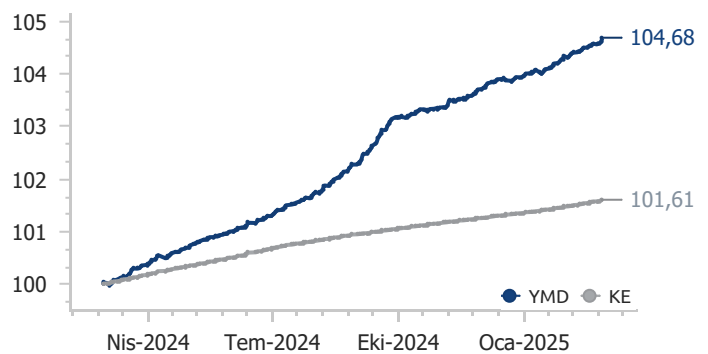
\*Karşılaştırma Endeksi: BIST-KYD 1 AYLIK GÖSTERGE MEVDUAT USD

**Fon Künyesi**

Fon Kodu (Banka ve TEFAS Kodu)	MASLK / YMD
Halka Arz Tarihi	01.02.2023
Büyükölç (TL)	4.797.722.391
Fon Fiyatı (TL)	40,581644
Fon Fiyatı (USD)	1,115456
Yıllık Yönetim Ücreti	%1,50
TEFAS Durumu	Açık

**Alım - Satım Kuralları \***

<b>Alım</b>	Minimum pay alım adedi 5.000 paydır. 13:30'a kadar verilen alım talimatları T+1 fiyatıyla T+1 gününde, 13:30'dan sonra verilen alım talimatları T+2 fiyatıyla T+2'de gerçekleşir.
<b>Satım</b>	13:30'a kadar verilen satış talimatları T+1 fiyatıyla T+3 gününde, 13:30'dan sonra verilen satış talimatları T+2 fiyatıyla T+4'te gerçekleşir.

**Fon Varlık Dağılımı****Fon ve Karşılaştırma Endeksi Değişimi**

# YKP Maslak Serbest (Döviz-ABD-Doları) Fon (YMD)

## Yabancı Para ile Alınan Yurt dışı Borçlanma Aracı Fonları

Varlık Sınıfı	Kod (ISIN)	Varlık Detayı	Vade	Oran (%)
Kira Sertifikası	XS2351109116	Türkiye 5,125 22/06/26	22.06.2026	17,02
Eurobond	XS2880652255	Vakbn 14/02/26	14.02.2026	12,01
Finansman Bonosu	XS2894939482	Ziraat 03/03/25	03.03.2025	8,72
Eurobond	XS2941367976	Akbnk 5,65 08/01/26	08.01.2026	7,79
Eurobond	XS2958390408	Akbnk 5,8 03/03/26	03.03.2026	7,00
Finansman Bonosu	XS2899564848	Garan 13/03/25	13.03.2025	6,30
Finansman Bonosu	XS2968728068	Qnfbf 5,475 30/06/25	30.06.2025	4,65
Eurobond	XS2395576437	Texım 9,375 31/01/26	31.01.2026	4,04
Eurobond	XS2893091525	Cıtıglo 20/12/26	20.12.2026	3,11
Eurobond	US900123DB31	Türkiye 4,75 26/01/26	26.01.2026	2,73

\*2025/01 itibarıyladır.

	Oran (%)
Fonun Standart Sapması	0,10
Karşılaştırma Ölçütü Standart Sapması	0,10
Alpha	0,02
Beta	0,92
Sharpe	-0,62
Bilgi Rasyosu Değeri (Yıllıklandırılmış)	0,52

**Fon Tanıtım Videosunu İzlemek İçin:**

[www.youtube.com/@yatirimdunyam](http://www.youtube.com/@yatirimdunyam)



**Fon Temasına Dair Görüş**

YNK Nişantaşı serbest döviz fon 3 aylık dönemlerde kar payı ödeyen bir fondur. Kupon ödemelerinin ardından fon fiyatının etkilenmesi sebebi ile geçmiş getiri ile performans değerlendirmek yanıltıcı olabilir.

**Yatırım Stratejisi**

Fon toplam değerinin en az %80'i devamlı olarak T.C. Hazine ve Maliye Bakanlığı tarafından döviz cinsinden ihraç edilen borçlanma araçları ve kira sertifikaları ile yerli ihraççıların döviz cinsinden ihraç edilen para ve sermaye piyasası araçlarından oluşacaktır.

**Kime Uygun?**

3 ayda bir kar payı ödemesi (bkzn. satım kuralı) alarak USD cinsi kısa vadeli eurobondlara USD ile yatırım yapmak isteyen nitelikli yatırımcılar.

**Eşik Değer**

Fonun eşik değeri bulunmaktadır ve BIST-KYD ÖSBA Eurobond USD (TL) Endeksi ' dir.

**Bu Fon Ne kadar Riskli?**

**3. Seviye Orta Risk**

Döviz fiyata göre hesaplanan risk değeridir. Fon risk değeri; fonun haftalık getirileri üzerinden, volatilitesi dikkate alınarak hesaplanır. Bir en az riskli 7 en fazla riskli olmak üzere risk değeri 1 ile 7 arasındadır.

**Vergilendirme**

Fon katılma payı alım satım kazancı:

Gerçek Kişiler: % 15 stopaja,

Tüzel Kişiler: Kurumlar Vergisine tabidir, stopaj %0'dır.

\*Kar payı ödemeleri gerçek kişiler için %15 stopaja, tüzel kişiler için %0 stopaja tabidir. Tefas üzerinden yapılan alımlarda kupon ödemeleri MKK gereği sadece TL olarak yapılabilmektedir.

**Geçmiş Yıl Getirileri (%)**

		1 Aylık	3 Aylık	6 Aylık	1 Yıllık	Yılbaşından Beri
YNK	USD	0,91	-0,53	-1,17	-0,11	-0,48
	TL	2,65	4,65	5,99	16,62	2,63
KE*	USD	0,09	0,26	0,47	0,85	0,18
		2020	2021	2022	2023	2024
YNK	USD	-	-	-	2,52	-0,11
	TL	-	-	-	60,34	19,71
KE*	USD	-	-	-	0,65	0,82

\*Karşılaştırma Endeksi: BIST-KYD 1 AYLIK GÖSTERGE KAR PAYI USD

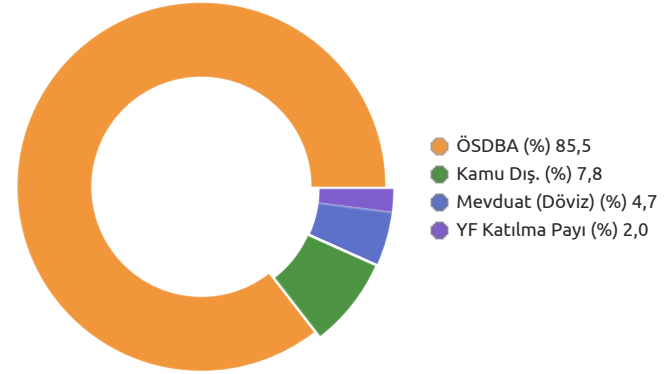
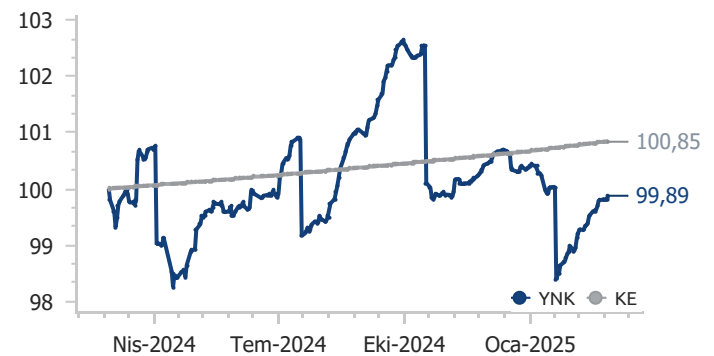
**Fon Künyesi**

Fon Kodu (Banka ve TEFAS Kodu)	NTKPO / YNK
Halka Arz Tarihi	10.02.2023
Büyükük (TL)	8.770.298.424
Fon Fiyatı (TL)	37,080918
Fon Fiyatı (USD)	1,019233
Yıllık Yönetim Ücreti	%1,39
TEFAS Durumu	Açık

**Alım - Satım Kuralları \***

**Alım**  
Minimum pay alım adedi 5.000 paydır. 13:30'a kadar verilen alış talimatları T+1 fiyatıyla T+1 gününde, 13:30'dan sonra verilen alış talimatları T+2 fiyatıyla T+2'de gerçekleşir.

**Satım**  
13:30'a kadar verilen satış talimatları T+1 fiyatıyla T+3 gününde, 13:30'dan sonra verilenler T+2 fiyatıyla T+4'te gerçekleşir. YKB dışından yapılan alımlarda kupon ödemeleri TL olarak gerçekleştirilmektedir. İlgili geliştirme MKK tarafından yapılmaktadır.

**Fon Varlık Dağılımı****Fon ve Karşılaştırma Endeksi Değişimi**

Varlık Sınıfı	Kod (ISIN)	Varlık Detayı	Vade	Oran (%)
Eurobond	XS2695038401	Arclk 8,5 25/09/28	25.09.2028	17,78
Eurobond	XS2692231975	Eximb 9 28/01/27	28.01.2027	14,85
Eurobond	XS1617531063	Garan 6,13 24/05/27	24.05.2027	14,15
Eurobond	XS2581381634	Ziraat 9,5 01/08/26	01.08.2026	12,14
Eurobond	US900123DF45	Türkiye 9,88 15/01/28	15.01.2028	9,97
Eurobond	XS1623796072	Isctr 7,00 29/06/28	29.06.2028	6,95
Eurobond	XS2750476603	Texım 7,5 06/02/28	06.02.2028	6,52
Eurobond	XS2445343689	Ykbnk 9,25 16/10/28	16.10.2028	5,43
Eurobond	US900123DH01	Türkiye 9,38 14/03/29	14.03.2029	2,49
Yatırım Fonu	YP4	YKP Feriköy Serbest (Döviz) Fon	-	2,19

\*2025/01 itibarıyladır.

	Oran (%)
Fonun Standart Sapması	0,27
Karşılaştırma Ölçütü Standart Sapması	0,10
Alpha	-0,02
Beta	0,86
Sharpe	-0,32
Bilgi Rasyosu Değeri (Yıllıklandırılmış)	-0,17

**Fon Tanıtım Videosunu İzlemek İçin:**

[www.youtube.com/@yatirimdunyam](http://www.youtube.com/@yatirimdunyam)



**Yatırım Stratejisi**

Fon toplam değerinin en az %80'i T.C. Hazine ve Maliye Bakanlığı tarafından döviz cinsinden ihraç edilen borçlanma araçları ve kira sertifikaları ile yerli ihraççıların döviz cinsinden ihraç edilen para ve sermaye piyasası araçlarından oluşacaktır.

**Kime Uygun?**

USD cinsi para ve sermaye piyasası araçlarına USD ile yatırım yapmak isteyen nitelikli yatırımcılar.

**Eşik Değer**

Fonun eşik değeri bulunmaktadır ve BIST-KYD 1 Aylık Mevduat USD (TL) Endeksi' dir.

**Bu Fon Ne kadar Riskli?****1. Seviye Düşük Risk**

Döviz fiyata göre hesaplanan risk değeridir.

Fon risk değeri; fonun haftalık getirileri üzerinden, volatilitesi dikkate alınarak hesaplanır. Bir en az riskli 7 en fazla riskli olmak üzere risk değeri 1 ile 7 arasındadır.

**Vergilendirme**

Fon katılma payı alım satım kazancı:

Gerçek Kişiler: % 15 stopaja,

Tüzel Kişiler: Kurumlar Vergisine tabidir, stopaj %0'dır.

**Geçmiş Yıl Getirileri (%)**

		1 Aylık	3 Aylık	6 Aylık	1 Yıllık	Yılbaşından Beri
YP4	USD	0,31	0,92	2,03	3,92	0,61
	TL	2,04	6,18	9,42	21,33	3,75
KE*	USD	0,13	0,35	0,65	1,61	0,25
		2020	2021	2022	2023	2024
YP4	USD	-	-	0,04	3,55	3,86
	TL	-	-	0,34	63,02	24,48
KE*	USD	-	-	0,09	2,72	1,75

\*Karşılaştırma Endeksi: BIST-KYD 1 AYLIK GÖSTERGE MEVDUAT USD

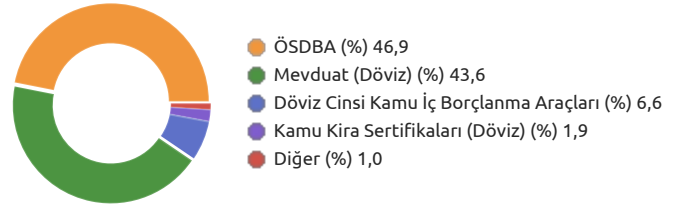
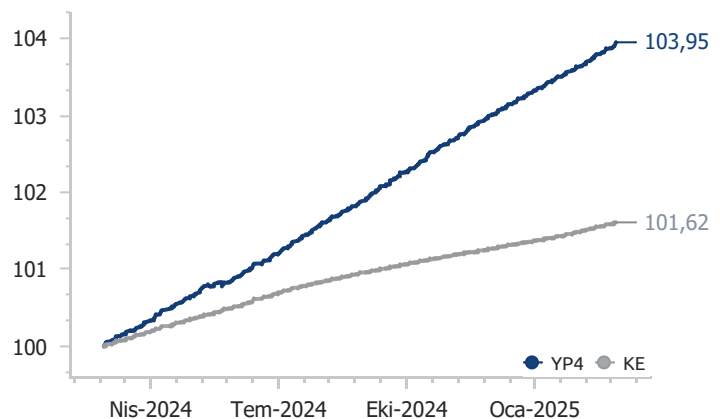
**Fon Künyesi**

Fon Kodu (Banka ve TEFAS Kodu)	FRKOY / YP4
Halka Arz Tarihi	21.12.2022
Büyükük (TL)	80.541.367.227
Fon Fiyatı (TL)	39,382705
Fon Fiyatı (USD)	1,082502
Yıllık Yönetim Ücreti	%1,00
TEFAS Durumu	Açık

**Alım - Satım Kuralları \***

**Alım** Minimum alım tutarı 8.000 paydır.  
13:30'a kadar verilen alış talimatları T+1 fiyatıyla T+1 gününde, 13:30'dan sonra verilen alış talimatları T+2 fiyatıyla T+2'de gerçekleşir.

**Satım** 13:30'a kadar verilen satış talimatları T+1 fiyatıyla T+1 gününde, 13:30'dan sonra verilen satış talimatları T+2 fiyatıyla T+2'de gerçekleşir.

**Fon Varlık Dağılımı****Fon ve Karşılaştırma Endeksi Değişimi**



**Fon Temasına Dair Görüş**

Fon kısa vadeli repo ile borçlanıp repoya ödenecek faizden daha yüksek faizli eurobondlar olarak ek getiri elde etme ve mevcut portföy yapısı bozulmadan kaldıraç limiti kullanma stratejisi ile yönetilecektir.

**Yatırım Stratejisi**

Fon toplam değerinin en az %80'i T.C. Hazine ve Maliye Bakanlığı tarafından döviz cinsinden ihraç edilen borçlanma araçları ve kira sertifikaları ile yerli ihraççıların döviz cinsinden ihraç edilen para ve sermaye piyasası araçlarından oluşacaktır.

**Kime Uygun?**

Ortalama vadesi 6 ay ile 1 yıl arası USD cinsi kısa vadeli eurobondlara USD ile yatırım yapmak isteyen nitelikli yatırımcılar.

**Eşik Değer**

Fonun eşik değeri bulunmaktadır ve BIST-KYD 1 Aylık Mevduat USD (TL) Endeksi ' dir.

**Bu Fon Ne kadar Riskli?**

**3. Seviye Orta Risk**

Döviz fiyata göre hesaplanan risk değeridir. Fon risk değeri; fonun haftalık getirileri üzerinden, volatilitesi dikkate alınarak hesaplanır. Bir en az riskli 7 en fazla riskli olmak üzere risk değeri 1 ile 7 arasındadır.

**Vergilendirme**

Fon katılma payı alım satım kazancı:

Gerçek Kişiler: % 15 stopaja,

Tüzel Kişiler: Kurumlar Vergisine tabidir, stopaj %0'dır.

**Geçmiş Yıl Getirileri (%)**

		1 Aylık	3 Aylık	6 Aylık	1 Yıllık	Yılbaşından Beri
YPL	USD	0,62	1,37	2,73	6,56	1,43
	TL	2,36	6,65	10,17	24,41	4,59
KE*	USD	0,13	0,35	0,65	1,61	0,25
		2020	2021	2022	2023	2024
YPL	USD	2,18	0,95	6,12	6,13	6,03
	TL	27,63	81,35	48,87	67,09	27,07
KE*	USD	0,87	0,76	1,69	2,72	1,75

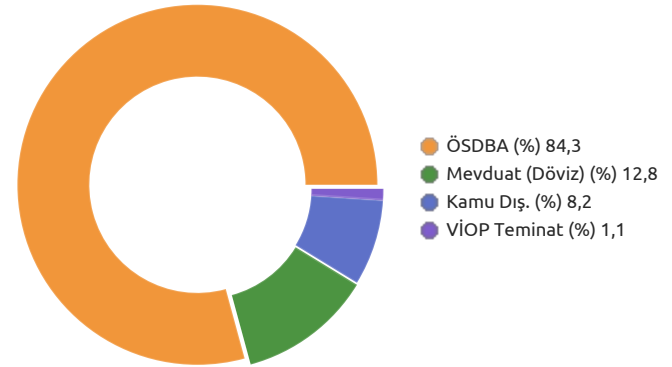
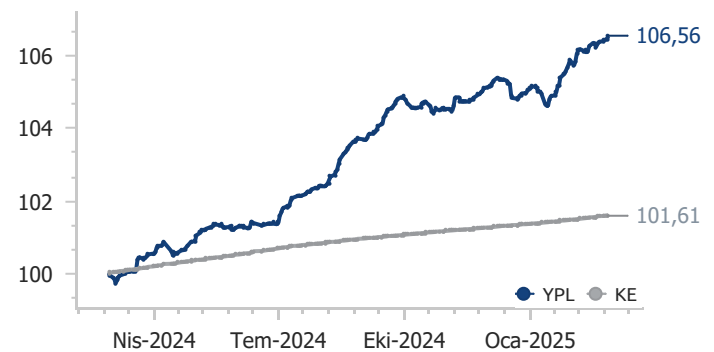
\*Karşılaştırma Endeksi: BIST-KYD 1 AYLIK GÖSTERGE MEVDUAT USD

**Fon Künyesi**

Fon Kodu (Banka ve TEFAS Kodu)	SERDZ / YPL
Halka Arz Tarihi	25.06.2018
Büyükölç (TL)	9.087.787.308
Fon Fiyatı (TL)	50,157777
Fon Fiyatı (USD)	1,378673
Yıllık Yönetim Ücreti	%1,40
TEFAS Durumu	Açık

**Alım - Satım Kuralları \***

<b>Alım</b>	Minimum pay alım adedi 5.000 paydır. 13:30'a kadar verilen alım talimatları T+1 fiyatıyla T+1 gününde, 13:30'dan sonra verilen alım talimatları T+2 fiyatıyla T+2'de gerçekleşir.
<b>Satım</b>	13:30'a kadar verilen satım talimatları T+1 fiyatıyla T+3 gününde, 13:30'dan sonra verilen satım talimatları T+2 fiyatıyla T+4'te gerçekleşir.

**Fon Varlık Dağılımı****Fon ve Karşılaştırma Endeksi Değişimi**

Varlık Sınıfı	Kod (ISIN)	Varlık Detayı	Vade	Oran (%)
Eurobond	XS2692231975	Eximb 9 28/01/27	28.01.2027	19,33
Eurobond	XS2812381247	Sise 8,25 02/05/29	02.05.2029	9,63
Eurobond	XS2332876106	Texım 5,75 06/07/26	06.07.2026	9,61
Eurobond	XS2897383043	Pgsus 8 11/09/31	11.09.2031	5,35
Eurobond	XS2913966318	Vakbn 6,875 07/01/30	07.01.2030	5,24
Eurobond	US900123DF45	Türkiye 9,88 15/01/28	15.01.2028	5,18
Eurobond	XS1617531063	Garan 6,13 24/05/27	24.05.2027	4,78
Eurobond	XS2896892655	Ykbnk 7,125 10/10/29	10.10.2029	4,61
Eurobond	XS2445343689	Ykbnk 9,25 16/10/28	16.10.2028	4,22
Eurobond	US900123CK49	Türkiye 4,88 09/10/26	09.10.2026	4,13

\*2025/01 itibarıyladır.

	Oran (%)
Fonun Standart Sapması	0,10
Karşılaştırma Ölçütü Standart Sapması	0,10
Alpha	0,07
Beta	0,61
Sharpe	-0,42
Bilgi Rasyosu Değeri (Yıllıklandırılmış)	0,30

## Fon Tanıtım Videosunu İzlemek İçin:

[www.youtube.com/@yatirimdunyam](http://www.youtube.com/@yatirimdunyam)



**Fon Temasına Dair Görüş**

EUR ile yatırım yapılabilen fon, Mart 2025 vade odağı ile yatırımcısına girdiği dönemdeki iç verime yaklaşan getiriye sunmayı hedeflemektedir.

**Yatırım Stratejisi**

Fon toplam değerinin asgari %80'i T.C. Hazine ve Maliye Bakanlığı tarafından Avro cinsinden ihraç edilen borçlanma araçları ve kira sertifikaları ile yerli ihraççıların Avro cinsinden ihraç edilen para ve sermaye piyasası araçlarından oluşacaktır.

**Kime Uygun?**

Vadesi Mart 2025 olan EUR cinsi kısa vadeli eurobondlara EUR ile yatırım yapmak isteyen nitelikli yatırımcılar.

**Eşik Değer**

Fonun eşik değeri bulunmaktadır ve BIST-KYD 1 Aylık Mevduat EUR (TL) Endeksi' dir.

**Bu Fon Ne kadar Riskli?****1. Seviye Düşük Risk**

Döviz fiyata göre hesaplanan risk değeridir. Fon risk değeri; fonun haftalık getirileri üzerinden, volatilitesi dikkate alınarak hesaplanır. Bir en az riskli 7 en fazla riskli olmak üzere risk değeri 1 ile 7 arasındadır.

**Vergilendirme**

Fon katılma payı alım satım kazancı:

Gerçek Kişiler: % 15 stopaja,

Tüzel Kişiler: Kurumlar Vergisine tabidir, stopaj %0'dır.

**Geçmiş Yıl Getirileri (%)\*\***

		1 Aylık	3 Aylık	6 Aylık	1 Yıllık	Yılbaşından Beri
YVG	EUR	0,15	0,46	1,37	2,93	0,27
	TL	1,97	3,97	1,77	15,29	3,24
KE*	EUR	0,09	0,23	0,45	0,98	0,17
		2020	2021	2022	2023	2024
YVG	EUR	-	-	0,93	4,48	3,53
	TL	-	-	33,13	70,71	16,76
KE*	EUR	-	-	0,57	0,70	0,98

\*Karşılaştırma Endeksi: BIST-KYD 1 AYLIK GÖSTERGE MEVDUAT EUR

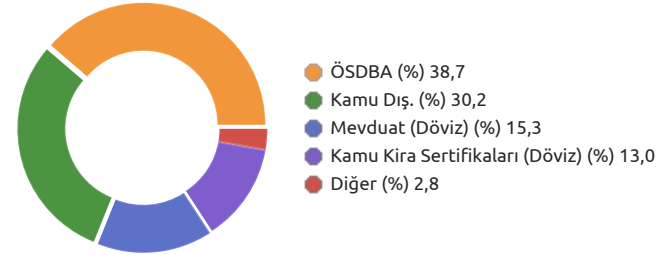
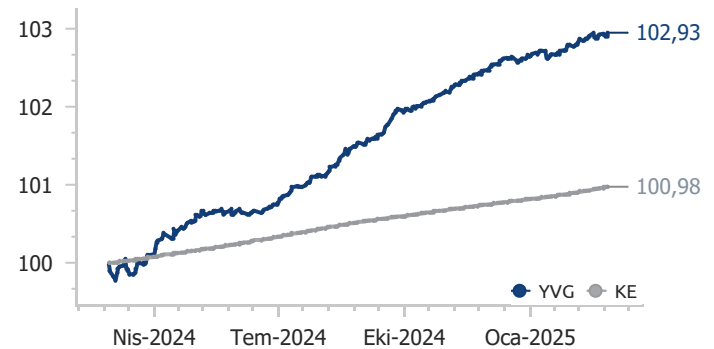
**Fon Künyesi**

Fon Kodu (Banka ve TEFAS Kodu)	SRYR1 / YVG
Halka Arz Tarihi	03.01.2022
Büyüklik (TL)	4.400.372.201
Fon Fiyatı (TL)	41,404450
Fon Fiyatı (EUR)	1,094678
Yıllık Yönetim Ücreti	%1,00
TEFAS Durumu	Açık

**Alım - Satım Kuralları \***

**Alım** Minimum pay alım adedi 10.000 paydır. 13:30'a kadar verilen alış talimatları T+1 fiyatıyla T+1 gününde, 13:30'dan sonra verilen alış talimatları T+2 fiyatıyla T+2'de gerçekleşir.

**Satım** 13:30'a kadar verilen satış talimatları T+1 fiyatıyla T+3 gününde, 13:30'dan sonra verilen satış talimatları T+2 fiyatıyla T+4'te gerçekleşir.

**Fon Varlık Dağılımı****Fon ve Karşılaştırma Endeksi Değişimi**

Varlık Sınıfı	Kod (ISIN)	Varlık Detayı	Vade	Oran (%)
Eurobond	XS1843443356	Xs1843443356	31.03.2025	29,50
Kira Sertifikası	TRD040226F16	Türkiye 4 04/02/26	04.02.2026	12,98
Finansman Bonosu	XS2886907315	Ziraat 4,5 23/02/25	23.02.2025	10,79
Finansman Bonosu	XS2899564764	Garan 11/03/25	11.03.2025	8,58
Eurobond	XS2814879735	Eximb 5,13 07/05/25	07.05.2025	4,40
Finansman Bonosu	XS2902576540	Garan 17/03/25	17.03.2025	4,29
Finansman Bonosu	XS2907980606	Garan 3,95 24/03/25	24.03.2025	4,28
Kira Sertifikası	XS2986726185	Zikamtn 4 26/01/26	26.01.2026	4,25
Eurobond	XS2822430752	Texım 5,4 15/05/25	15.05.2025	3,95
Finansman Bonosu	XS2810385919	Texım 4,75 31/03/25	31.03.2025	3,94

\*2025/01 itibarıyla.

	Oran (%)
Fonun Standart Sapması	0,50
Karşılaştırma Ölçütü Standart Sapması	0,49
Alpha	0,00
Beta	1,01
Sharpe	-0,15
Bilgi Rasyosu Değeri (Yıllıklandırılmış)	0,08

**Fon Tanıtım Videosunu İzlemek İçin:**

[www.youtube.com/@yatirimdunyam](http://www.youtube.com/@yatirimdunyam)



\*\*Fonun geçmiş yıllara ait getirileri ve sene başından itibaren getirisi, ilgili hesap dönemine ait olarak yılın ilk iş günü ve son iş günü arasındaki değerlemeye göre hesaplanmaktadır.

**Fon Temasına Dair Görüş**

Euro cinsi para ve sermaye piyasası araçlarına ortalama 1 ay vade ile yatırım yapma fırsatı sunar.

**Yatırım Stratejisi**

Fon toplam değerinin en az %80'i devamlı olarak, T.C. Hazine ve Maliye Bakanlığı tarafından döviz (Avro) cinsinden ihraç edilen borçlanma araçları ve kira sertifikaları ile yerli ihraççıların döviz (Avro) cinsinden ihraç edilen para ve sermaye piyasası araçlarına yatırılacaktır.

**Kime Uygun?**

EUR cinsi para ve sermaye piyasası araçlarına EUR ile yatırım yapmak isteyen nitelikli yatırımcılar

**Eşik Değer**

Fonun eşik değeri bulunmaktadır ve BIST-KYD 1 Aylık Mevduat EUR (TL) Endeksi' dir.

**Bu Fon Ne kadar Riskli?**

**1. Seviye Düşük Risk**

Döviz fiyata göre hesaplanan risk değeridir. Fon risk değeri; fonun haftalık getirileri üzerinden, volatilitesi dikkate alınarak hesaplanır. Bir en az riskli 7 en fazla riskli olmak üzere risk değeri 1 ile 7 arasındadır.

**Vergilendirme**

Fon katılma payı alım satım kazancı:

Gerçek Kişiler: % 15 stopaja,

Tüzel Kişiler: Kurumlar Vergisine tabidir, stopaj %0'dır.

**Geçmiş Yıl Getirileri (%)\*\***

		1 Aylık	3 Aylık	6 Aylık	1 Yıllık	Yılbaşından Beri
YTY	EUR	0,24	0,78	1,68	-	0,53
	TL	2,07	4,30	2,09	-	3,50
KE*	EUR	0,09	0,23	0,45	-	0,17
		2020	2021	2022	2023	2024
YTY	EUR	-	-	-	-	2,36
	TL	-	-	-	-	8,97
KE*	EUR	-	-	-	-	0,73

\*Karşılaştırma Endeksi: BIST-KYD 1 AYLIK GÖSTERGE MEVDUAT EUR

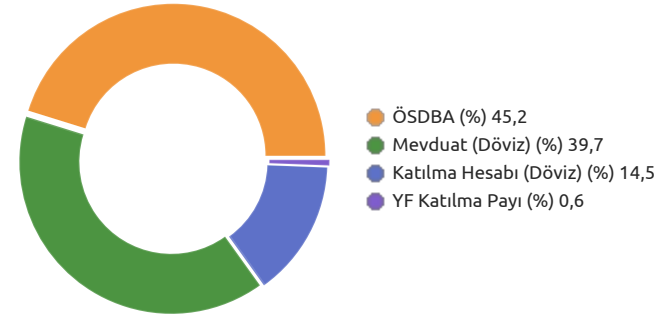
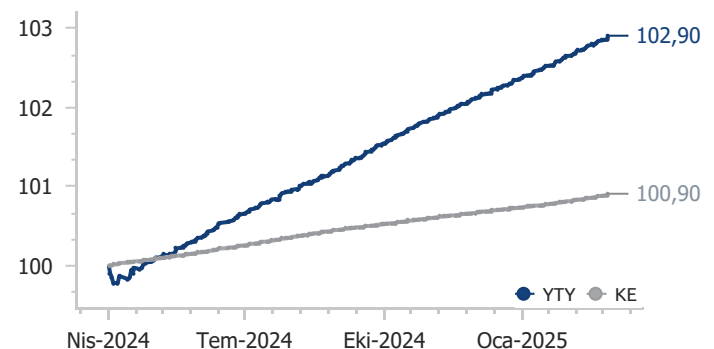
**Fon Künyesi**

Fon Kodu (Banka ve TEFAS Kodu)	TARABY / YTY
Halka Arz Tarihi	29.03.2024
Büyükölç (TL)	20.608.120.516
Fon Fiyatı (TL)	38,921001
Fon Fiyatı (EUR)	1,029019
Yıllık Yönetim Ücreti	%0,50
TEFAS Durumu	Açık

**Alım - Satım Kuralları \***

**Alım** \*Minimum işlem tutarı 8.500 paydır. 13:30'a kadar verilen alım talimatları T+1 fiyatıyla T+1 gününde, 13:30'dan sonra verilen alım talimatları T+2 fiyatıyla T+2'de gerçekleşir.

**Satım** 13:30'a kadar verilen satış talimatları T+1 fiyatıyla T+1 gününde, 13:30'dan sonra verilen satış talimatları T+2 fiyatıyla T+2'de gerçekleşir.

**Fon Varlık Dağılımı****Fon ve Karşılaştırma Endeksi Değişimi**

Varlık Sınıfı	Kod (ISIN)	Varlık Detayı	Vade	Oran (%)
Finansman Bonosu	XS2963909259	Qnbfb 3,45 16/06/25	16.06.2025	5,09
Finansman Bonosu	XS2974164647	Texım 3,125 14/07/25	14.07.2025	5,07
Eurobond	XS2988638800	Ykbnk 4 02/02/26	02.02.2026	5,07
Eurobond	XS2875122447	Vakbn 11/08/25	11.08.2025	4,15
Finansman Bonosu	XS2884032959	Texım 4,55 24/02/25	24.02.2025	4,13
Finansman Bonosu	XS2890155828	Texım 4,375 03/03/25	03.03.2025	4,13
Finansman Bonosu	XS2949350024	Texım 3,65 22/05/25	22.05.2025	4,08
Finansman Bonosu	XS2968727847	Qnbfb 3,5 27/06/25	27.06.2025	4,06
Finansman Bonosu	XS2914691675	Ykbnk 3,2 11/04/25	11.04.2025	3,07
Eurobond	XS2869466230	Vakbn 27/07/26	27.07.2026	3,04

\*2025/01 itibarıyladır.

	Oran (%)
Fonun Standart Sapması	0,49
Karşılaştırma Ölçütü Standart Sapması	0,49
Alpha	0,01
Beta	1,00
Sharpe	-0,14
Bilgi Rasyosu Değeri (Yıllıklandırılmış)	0,96

\*\*Fonun geçmiş yıllara ait getirileri ve sene başından itibaren getirisi, ilgili hesap dönemine ait olarak yılın ilk iş günü ve son iş günü arasındaki değerlemeye göre hesaplanmaktadır.

**Fon Temasına Dair Görüş**

Döviz cinsi kira sertifikası yatırımı ile yatırımcısına 6 ayda bir kar payı ödeyen ve böylece düzenli nakit akışı sağlayan yapısı ile öne çıkmaktadır.

**Yatırım Stratejisi**

Fon yalnızca TL olması koşuluyla toplam değerinin en az %80'i devamlı olarak T.C. Hazine ve Maliye Bakanlığı ve yerli ihracatçıları tarafından döviz cinsinden ihraç edilen kira sertifikalarına yatırılacaktır.

**Kime Uygun?**

6 ayda bir kar payı ödemesi (bkzn. satım kuralı) alarak döviz cinsi faizsiz para ve sermaye piyasası araçlarına yatırım yapmak isteyen nitelikli yatırımcılar.

**Eşik Değer**

Fonun eşik değeri bulunmaktadır ve BIST-KYD 1 Aylık Kar Payı USD (TL) Endeksi' dir.

**Bu Fon Ne kadar Riskli?**

**2. Seviye Düşük Risk**

Döviz fiyata göre hesaplanan risk değeridir. Fon risk değeri; fonun haftalık getirileri üzerinden, volatilitesi dikkate alınarak hesaplanır. Bir en az riskli 7 en fazla riskli olmak üzere risk değeri 1 ile 7 arasındadır.

**Vergilendirme**

Fon katılma payı alım satım kazancı:  
Gerçek Kişiler: % 15 stopaja,  
Tüzel Kişiler: Kurumlar Vergisine tabidir, stopaj %0'dır.  
\*Kar payı ödemeleri gerçek kişiler için %15 stopaja, tüzel kişiler için %0 stopaja tabidir. Tefas üzerinden yapılan alımlarda kupon ödemeleri MKK gereği sadece TL olarak yapılabilir.

**Geçmiş Yıl Getirileri (%)\*\***

		1 Aylık	3 Aylık	6 Aylık	1 Yıllık	Yılbaşından Beri
YSL	USD	0,22	-3,56	-2,21	-3,03	-3,88
	TL	1,95	1,47	4,87	13,22	-0,88
KE*	USD	0,09	0,26	0,47	0,85	0,18
		2020	2021	2022	2023	2024
YSL	USD	-	-	-	3,54	-1,99
	TL	-	-	-	56,78	17,46
KE*	USD	-	-	-	0,49	0,82

\*Karşılaştırma Endeksi: BIST-KYD 1 AYLIK GÖSTERGE KAR PAYI USD

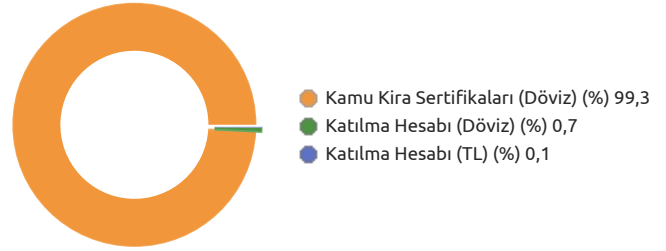
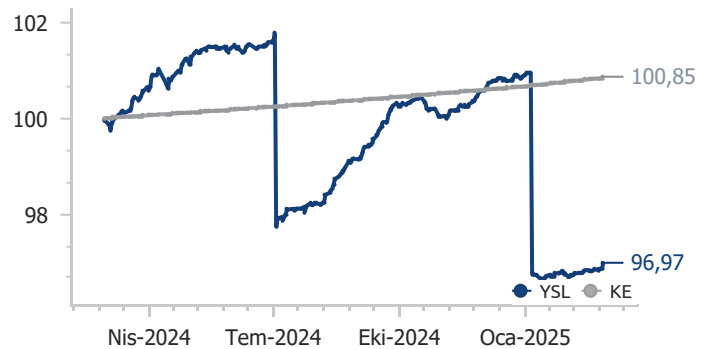
**Fon Künyesi**

Fon Kodu (Banka ve TEFAS Kodu)	KSKPO / YSL
Halka Arz Tarihi	02.05.2023
Büyükölç (TL)	540.324.741
Fon Fiyatı (TL)	35,488296
Fon Fiyatı (USD)	0,975457
Yıllık Yönetim Ücreti	%1,50
TEFAS Durumu	Açık

**Alım - Satım Kuralları \***

**Alım** 13:30'a kadar verilen alım talimatları T+1 fiyatıyla T+1 gününde, 13:30'dan sonra verilen alım talimatları T+2 fiyatıyla T+2'de gerçekleşir.

**Satım** 13:30'a kadar verilen satış talimatları T+1 fiyatıyla T+3 gününde, 13:30'dan sonra verilenler T+2 fiyatıyla T+4'te gerçekleşir. YKB dışından yapılan alımlarda kupon ödemeleri TL olarak gerçekleştirilmektedir. İlgili geliştirme MKK tarafından yapılmaktadır.

**Fon Varlık Dağılımı****Fon ve Karşılaştırma Endeksi Değişimi**

Varlık Sınıfı	Kod (ISIN)	Varlık Detayı	Vade	Oran (%)
Kira Sertifikası	XS2523929474	Türkiye 9,758 13/11/25	13.11.2025	99,84
			-	
			-	
			-	
			-	
			-	
			-	
			-	
			-	

\*2025/01 itibarıyladır.

	Oran (%)
Fonun Standart Sapması	0,66
Karşılaştırma Ölçütü Standart Sapması	0,10
Alpha	-0,20
Beta	1,92
Sharpe	-0,26
Bilgi Rasyosu Değeri (Yıllıklandırılmış)	-0,15

\*\*Fonun geçmiş yıllara ait getirileri ve sene başından itibaren getirisi, ilgili hesap dönemine ait olarak yılın ilk iş günü ve son iş günü arasındaki değerlemeye göre hesaplanmaktadır.



### Fon Temasına Dair Görüş

USD ile yatırım yapılabilen fon, farklı vadelere yayılabilen eurobondlara yaptığı yatırım ile öne çıkmaktadır.

### Yatırım Stratejisi

Fon toplam değerinin en az %80'i devamlı olarak yerli ve yabancı ihraççılar tarafından ABD Doları cinsinden ihraç edilmiş borçlanma araçlarına, varlık ve ipotek teminatlı menkul kıymetlere yatırılır.

### Kime Uygun?

USD cinsi kamu ve özel sektör borçlanma araçlarına USD ile yatırım yapmak isteyen Özel Portföy Yönetimi yatırımcıları.

### Eşik Değer

Fonun eşik değeri bulunmaktadır ve BIST-KYD 1 Aylık Mevduat USD (TL) Endeksi' dir.

### Bu Fon Ne kadar Riskli?

4. Seviye Orta Risk

Döviz fiyata göre hesaplanan risk değeridir.  
Fon risk değeri; fonun haftalık getirileri üzerinden, volatilitesi dikkate alınarak hesaplanır. Bir en az riskli 7 en fazla riskli olmak üzere risk değeri 1 ile 7 arasındadır.

### Vergilendirme

Fon katılma payı alım satım kazancı:

Gerçek Kişiler: % 15 stopaja,

Tüzel Kişiler: Kurumlar Vergisine tabidir, stopaj %0'dır.

### Geçmiş Yıl Getirileri (%)

		1 Aylık	3 Aylık	6 Aylık	1 Yıllık	Yılbaşından Beri
YOA	USD	0,61	1,37	3,81	9,59	1,55
	TL	2,35	6,65	11,33	27,95	4,72
KE*	USD	0,13	0,35	0,65	1,61	0,25
		2020	2021	2022	2023	2024
YOA	USD	5,60	0,75	8,63	12,44	8,77
	TL	31,90	80,99	52,38	77,03	30,35
KE*	USD	0,87	0,76	1,69	2,72	1,75

\*Karşılaştırma Endeksi: BIST-KYD 1 AYLIK GÖSTERGE MEVDUAT USD

### Fon Künyesi

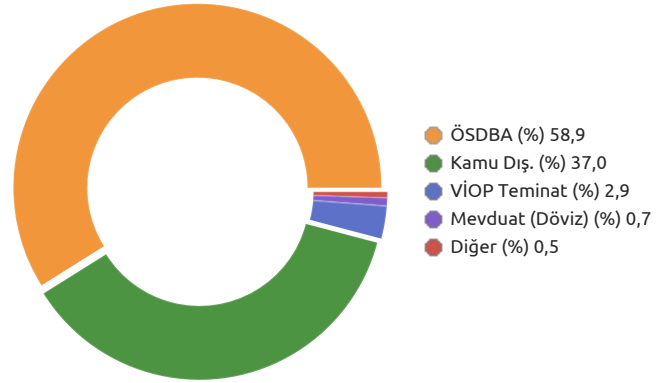
Fon Kodu (Banka ve TEFAS Kodu)	DVZ01 / YOA
Halka Arz Tarihi	01.06.2016
Büyüklik (TL)	1.621.201.705
Fon Fiyatı (TL)	61,085175
Fon Fiyatı (USD)	1,679031
Yıllık Yönetim Ücreti	%1,50
TEFAS Durumu	Kapalı

### Alım - Satım Kuralları \*

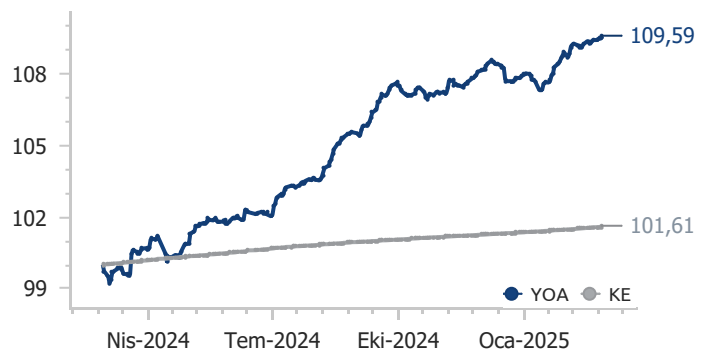
**Alım** 16:00'a kadar verilen alış talimatları T+1 fiyatıyla T+1 gününde, 16:00'dan sonra verilen alış talimatları T+2 fiyatıyla T+2'de gerçekleşir.

**Satım** 16:00'a kadar verilen satış talimatları T+1 fiyatıyla T+3 gününde, 16:00'dan sonra verilen satış talimatları T+2 fiyatıyla T+4'te gerçekleşir.

### Fon Varlık Dağılımı



### Fon ve Karşılaştırma Endeksi Değişimi



# YKP PY Borçlanma Araçları (Döviz) Özel Fonu (YOA)

## Yabancı Para ile Alınan Yurt dışı Borçlanma Aracı Fonları

Varlık Sınıfı	Kod (ISIN)	Varlık Detayı	Vade	Oran (%)
Eurobond	US900123DH01	Türkiye 9,38 14/03/29	14.03.2029	8,57
Eurobond	US900123DF45	Türkiye 9,88 15/01/28	15.01.2028	7,29
Eurobond	US900123DJ66	Türkiye 9,125 13/07/30	13.07.2030	5,24
Eurobond	XS2678232781	Tskb 9,38 19/10/28	19.10.2028	5,21
Eurobond	XS2741927805	Ziraat 8 16/01/29	16.01.2029	4,87
Eurobond	XS1961766596	Kchol 6,50 11/03/25	11.03.2025	4,83
Eurobond	US900123DC14	Türkiye 5,875 26/06/31	26.06.2031	4,47
Eurobond	XS2445343689	Ykbnk 9,25 16/10/28	16.10.2028	3,89
Eurobond	XS2850573374	Vakbn 8,99 05/10/34	05.10.2034	3,89
Eurobond	XS2897383043	Pgsus 8 11/09/31	11.09.2031	3,64

\*2025/01 itibarıyladır.

	Oran (%)
Fonun Standart Sapması	0,11
Karşılaştırma Ölçütü Standart Sapması	0,10
Alpha	0,09
Beta	0,49
Sharpe	-0,36
Bilgi Rasyosu Değeri (Yıllıklandırılmış)	0,27

**Fon Tanıtım Videosunu İzlemek İçin:**

[www.youtube.com/@yatirimdunyam](http://www.youtube.com/@yatirimdunyam)



**Fon Temasına Dair Görüş**

USD ile yatırım yapılabilen fon, Ocak 2029 vade odağı ile yatırımcısına girdiği dönemdeki iç verime yaklaşan getiriye sunmayı hedeflemektedir.

**Yatırım Stratejisi**

Fon toplam değerinin en az %80'i döviz cinsinden ihraç edilen para ve sermaye piyasası araçlarından oluşacaktır. Fon yatırım stratejisi olarak döviz cinsi varlıklara yatırım yaparak döviz cinsi mutlak getiri hedeflemektedir.

**Kime Uygun?**

USD cinsi kısa vadeli eurobondlara USD ile yatırım yapmak isteyen nitelikli yatırımcılar

**Eşik Değer**

Fonun eşik değeri bulunmaktadır ve BIST-KYD ÖSBA Eurobond USD (TL) Endeksi' dir.

**Bu Fon Ne kadar Riskli?**

4. Seviye Orta Risk

Döviz fiyata göre hesaplanan risk değeridir. Fon risk değeri; fonun haftalık getirileri üzerinden, volatilitesi dikkate alınarak hesaplanır. Bir en az riskli 7 en fazla riskli olmak üzere risk değeri 1 ile 7 arasındadır.

**Vergilendirme**

Fon katılma payı alım satım kazancı:

Gerçek Kişiler: % 15 stopaja,

Tüzel Kişiler: Kurumlar Vergisine tabidir, stopaj %0'dır.

**Geçmiş Yıl Getirileri (%)**

		1 Aylık	3 Aylık	6 Aylık	1 Yıllık	Yılbaşından Beri
YUN	USD	1,21	1,46	3,33	8,98	1,57
	TL	2,96	6,74	10,81	27,25	4,74
KE*	USD	0,13	0,35	0,65	1,61	0,25
		2020	2021	2022	2023	2024
YUN	USD	-	-	-	-	9,28
	TL	-	-	-	-	29,02
KE*	USD	-	-	-	-	1,69

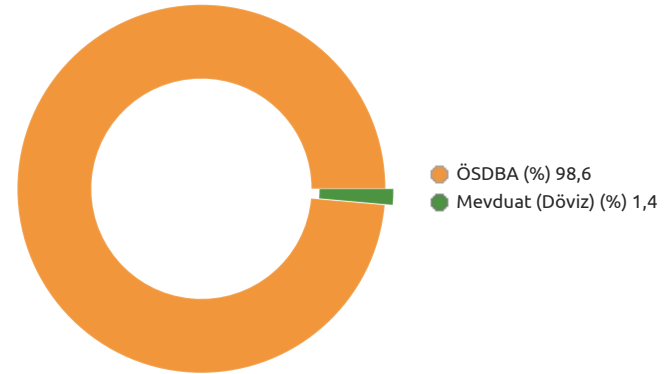
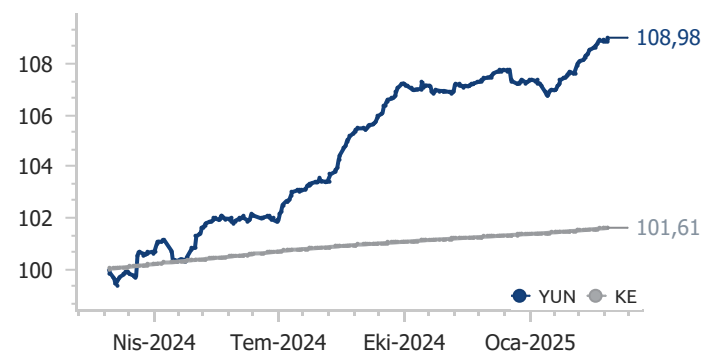
\*Karşılaştırma Endeksi: BIST-KYD 1 AYLIK GÖSTERGE MEVDUAT USD

**Fon Künyesi**

Fon Kodu (Banka ve TEFAS Kodu)	ISTNY / YUN
Halka Arz Tarihi	08.01.2024
Büyükölç (TL)	1.693.976.881
Fon Fiyatı (TL)	40,383350
Fon Fiyatı (USD)	1,110006
Yıllık Yönetim Ücreti	%1,50
TEFAS Durumu	Açık

**Alım - Satım Kuralları \***

<b>Alım</b>	Minimum pay alım adedi 10.000 paydır. 13:30'a kadar verilen alım talimatları T+1 fiyatıyla T+1 gününde, 13:30'dan sonra verilen alım talimatları T+2 fiyatıyla T+2'de gerçekleşir.
<b>Satım</b>	13:30'a kadar verilen satış talimatları T+1 fiyatıyla T+3 gününde, 13:30'dan sonra verilen satış talimatları T+2 fiyatıyla T+4'te gerçekleşir.

**Fon Varlık Dağılımı****Fon ve Karşılaştırma Endeksi Değişimi**

Varlık Sınıfı	Kod (ISIN)	Varlık Detayı	Vade	Oran (%)
Eurobond	XS2678232781	Tskb 9,38 19/10/28	19.10.2028	36,56
Eurobond	XS2677517497	Vakbn 9 12/10/28	12.10.2028	22,55
Eurobond	XS2445343689	Ykbnk 9,25 16/10/28	16.10.2028	20,28
Eurobond	XS2695038401	Arclk 8,5 25/09/28	25.09.2028	17,93
Eurobond	XS1623796072	Isctr 7,00 29/06/28	29.06.2028	0,72
			-	
			-	
			-	
			-	
			-	

\*2025/01 itibarıyladır.

	Oran (%)
Fonun Standart Sapması	0,11
Karşılaştırma Ölçütü Standart Sapması	0,10
Alpha	0,01
Beta	0,95
Sharpe	-0,38
Bilgi Rasyosu Değeri (Yıllıklandırılmış)	0,11

**Fon Temasına Dair Görüş**

Uzun vadeli eurobondlara yatırım yapabilir ve döviz cinsi gelir elde edebilirsiniz.

**Yatırım Stratejisi**

Fon toplam değerinin en az %80'i T.C. Hazine ve Maliye Bakanlığı ile yerli ihraççılar tarafından döviz cinsinden ihraç edilen 5-15 yıl arası borçlanma araçları ve kira sertifikalarına yatırılacaktır.

**Kime Uygun?**

5-15 yıl arası uzun vadeli eurobond yatırımı yaparak döviz cinsi getiri elde etmek isteyen yatırımcılar

**Eşik Değer**

Fonun eşik değeri bulunmaktadır ve BIST-KYD Kamu Eurobond 5-15 Yıl USD (TL) ' dir.

**Bu Fon Ne kadar Riskli?**

**5. Seviye Orta Risk**

Döviz fiyata göre hesaplanan risk değeridir. Fon risk değeri; fonun haftalık getirileri üzerinden, volatilitesi dikkate alınarak hesaplanır. Bir en az riskli 7 en fazla riskli olmak üzere risk değeri 1 ile 7 arasındadır.

**Vergilendirme**

Fon katılma payı alım satım kazancı:  
Gerçek Kişiler: % 15 stopaja,  
Tüzel Kişiler: Kurumlar Vergisine tabidir, stopaj %0'dır.

**Geçmiş Yıl Getirileri (%)**

		1 Aylık	3 Aylık	6 Aylık	1 Yıllık	Yılbaşından Beri
YBH	USD	-	-	-	-	-
	TL	-	-	-	-	-
ED*	TL	-	-	-	-	-
		2020	2021	2022	2023	2024
YBH	USD	-	-	-	-	-
	TL	-	-	-	-	-
ED*	TL	-	-	-	-	-

\*Eşik Değer

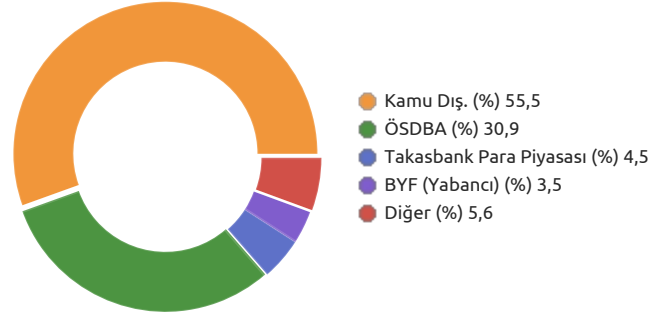
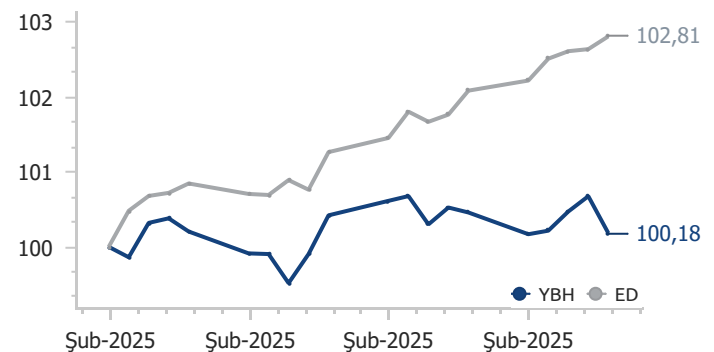
**Fon Künyesi**

Fon Kodu (Banka ve TEFAS Kodu)	YFYBH / YBH
Halka Arz Tarihi	03.02.2025
Büyükük (TL)	293.916.877
Fon Fiyatı (TL)	36,447989
Fon Fiyatı (USD)	1,001836
Yıllık Yönetim Ücreti	%1,50
TEFAS Durumu	Açık

**Alım - Satım Kuralları \***

**Alım** 13:30'a kadar verilen alış talimatları T+1 fiyatıyla T+1 gününde, 13:30'dan sonra verilen alış talimatları T+2 fiyatıyla T+2'de gerçekleşir.

**Satım** 13:30'a kadar verilen satış talimatları T+1 fiyatıyla T+1 gününde, 13:30'dan sonra verilen satış talimatları T+2 fiyatıyla T+2'te gerçekleşir.

**Fon Varlık Dağılımı****Fon ve Eşik Değer Değişimi**

Varlık Sınıfı	Kod (ISIN)	Varlık Detayı	Vade	Oran (%)
			-	
			-	
			-	
			-	
			-	
			-	
			-	
			-	
			-	

\*/ itibarıdır.

	Oran (%)
Fonun Standart Sapması	0,27
Karşılaştırma Ölçütü Standart Sapması	0,18
Alpha	0,05
Beta	0,42
Sharpe	-0,25
Bilgi Rasyosu Değeri (Yıllıklandırılmış)	-0,24

**Fon Tanıtım Videosunu İzlemek İçin:**

[www.youtube.com/@yatirimdunyam](http://www.youtube.com/@yatirimdunyam)



**Fon Temasına Dair Görüş**

Yurt dışı borçlanma araçları ve yabancı hisse senedi endekslerine tek bir fon çatısı altında yatırım yapabilir ve avro cinsinden getiri elde edebilirsiniz.

**Yatırım Stratejisi**

Fon toplam değerinin en az %80'i T.C. Hazine ve Maliye Bakanlığı tarafından Avro cinsinden ihraç edilen borçlanma araçları ve kira sertifikaları ile yerli ihraççıların Avro cinsinden ihraç edilen para ve sermaye piyasası araçlarından oluşacaktır.

**Kime Uygun?**

Hem yurt dışı borçlanma araçlarına hem de yabancı hisse senedi endekslerine yatırım yaparak eur bazlı birikimlerini değerlendirmek isteyen yatırımcılar

**Eşik Değer**

Fonun eşik değeri bulunmaktadır ve BIST-KYD 1 Aylık Mevduat EUR (TL) ' dir.

**Bu Fon Ne kadar Riskli?**

**3. Seviye Orta Risk**

Döviz fiyata göre hesaplanan risk değeridir. Fon risk değeri; fonun haftalık getirileri üzerinden, volatilitesi dikkate alınarak hesaplanır. Bir en az riskli 7 en fazla riskli olmak üzere risk değeri 1 ile 7 arasındadır.

**Vergilendirme**

Fon katılma payı alım satım kazancı:  
Gerçek Kişiler: % 15 stopaja,  
Tüzel Kişiler: Kurumlar Vergisine tabidir, stopaj %0'dır.

**Geçmiş Yıl Getirileri (%)**

		1 Aylık	3 Aylık	6 Aylık	1 Yıllık	Yılbaşından Beri
FLS	USD	-	-	-	-	-
	TL	-	-	-	-	-
ED*	TL	-	-	-	-	-
		2020	2021	2022	2023	2024
FLS	USD	-	-	-	-	-
	TL	-	-	-	-	-
ED*	TL	-	-	-	-	-

\*Eşik Değer

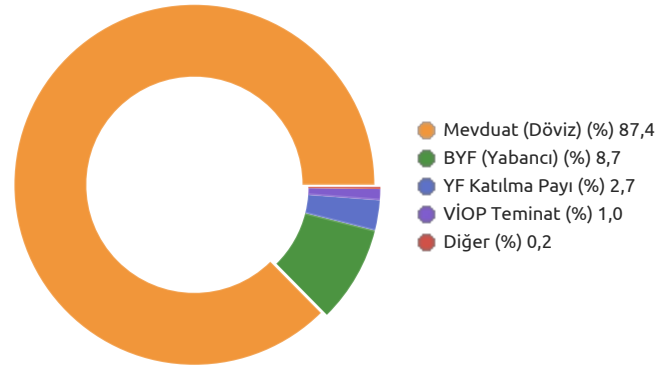
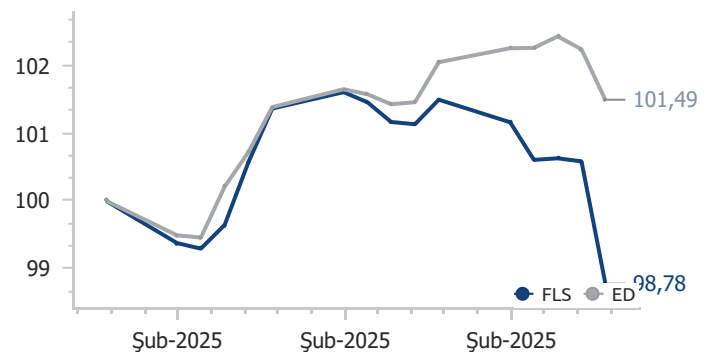
**Fon Künyesi**

Fon Kodu (Banka ve TEFAS Kodu)	YFFLS / FLS
Halka Arz Tarihi	07.02.2025
Büyükölç (TL)	288.162.224
Fon Fiyatı (TL)	37,328081
Fon Fiyatı (USD)	1,026027
Yıllık Yönetim Ücreti	%0,75
TEFAS Durumu	Açık

**Alım - Satım Kuralları \***

**Alım** 13:30'a kadar verilen alış talimatları T+1 fiyatıyla T+1 gününde, 13:30'dan sonra verilen alış talimatları T+2 fiyatıyla T+2'de gerçekleşir.

**Satım** 13:30'a kadar verilen satış talimatları T+1 fiyatıyla T+3 gününde, 13:30'dan sonra verilen satış talimatları T+2 fiyatıyla T+4'te gerçekleşir.

**Fon Varlık Dağılımı****Fon ve Eşik Değer Değişimi**

Varlık Sınıfı	Kod (ISIN)	Varlık Detayı	Vade	Oran (%)
			-	
			-	
			-	
			-	
			-	
			-	
			-	
			-	
			-	
			-	
			-	

\*/ itibarıyladır.

	Oran (%)
Fonun Standart Sapması	0,64
Karşılaştırma Ölçütü Standart Sapması	0,40
Alpha	-0,21
Beta	1,42
Sharpe	-0,21
Bilgi Rasyosu Değeri (Yıllıklandırılmış)	-0,27



**Fon Temasına Dair Görüş**

Portföyünde taşınan yerli/yabancı hisse pozisyonları azaltılarak likit fon ve ÖST ağırlığı arttırılacak olup diğer taraftan eurobond pozisyonu sıfırlanarak fon düşük risk ile yönetilecektir.

**Yatırım Stratejisi**

Fon toplam değerinin en az %80'ini devamlı olarak yurtiçi yatırım fonları ve borsa yatırım fonlarının katılma paylarına yatırım yapar. Fon 6 farklı temada dağılım oluşturarak dengeli getiri sağlamayı hedeflemektedir. Yerli ve Yabancı Hisse Fonları, Eurobond Fonları, Yerli Bono ve ÖST Fonları, Değişken Fonlar, Para Piyasası ve Kısa Vadeli Borçlanma Araçları gibi fonlara yatırım yapabilir.

**Kime Uygun?**

Çoklu varlık stratejisi ve dengeli dağılım ile getiri hedefleyen yatırımcılar için uygundur.

**Eşik Değer**

Fonun eşik değeri bulunmaktadır ve BIST-KYD 1 Aylık Mevduat TL Endeksi' dir.

**Bu Fon Ne kadar Riskli?**

**7. Seviye Yüksek Risk**

Fon risk değeri; fonun haftalık getirileri üzerinden, volatilitesi dikkate alınarak hesaplanır. Bir en az riskli 7 en fazla riskli olmak üzere risk değeri 1 ile 7 arasındadır.

**Vergilendirme**

Gerçek Kişiler : 193 Sayılı GVK'nın geçici 67. Maddesinde yer alan yatırım fon katılma payı alım satım kazançlı tevkifat oranları;

23.12.2020-30.04.2024 tarih aralığı için %0,  
01.05.2024-31.10.2024 tarih aralığı için %7,5,  
01.11.2024-31.01.2025 tarih aralığı için %10,  
01.02.2025 tarihinden itibaren %15.

Tüzel Kişiler: Kurumlar Vergisine tabii olup stopaj %0.

**Geçmiş Yıl Getirileri (%)**

	1 Aylık	3 Aylık	6 Aylık	1 Yıllık	Yılbaşından Beri
YAN	-1,06	0,84	4,82	18,84	0,24
ED*	3,19	11,18	23,92	53,85	7,13
	2020	2021	2022	2023	2024
YAN	31,96	46,74	45,31	51,85	29,70
ED*	9,77	17,78	16,68	28,33	52,32

\*Eşik Değer

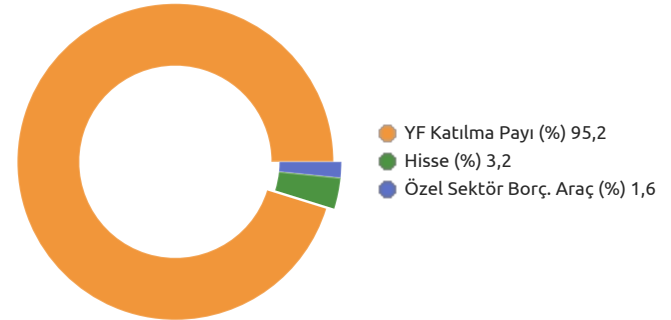
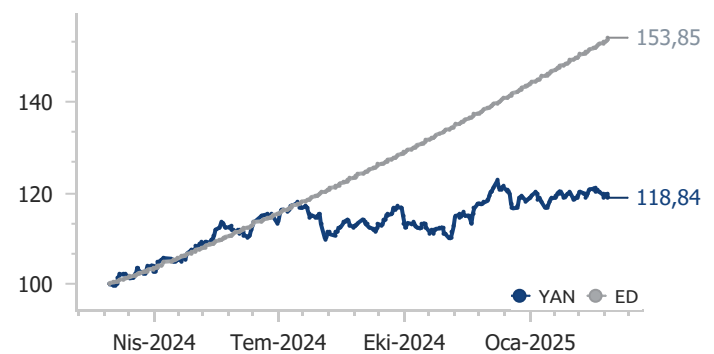
**Fon Künyesi**

Fon Kodu (Banka ve TEFAS Kodu)	SPT01 / YAN
Halka Arz Tarihi	02.01.2017
Büyükölç (TL)	1.531.080.324
Fon Fiyatı (TL)	9,312919
Yıllık Yönetim Ücreti	%3,00
TEFAS Durumu	Açık

**Alım - Satım Kuralları \***

**Alım** 13:30'a kadar verilen alış talimatları T+1 fiyatıyla T+1 gününde, 13:30'dan sonra verilen alış talimatları T+2 fiyatıyla T+2'de gerçekleşir.

**Satım** 13:30'a kadar verilen satış talimatları T+1 fiyatıyla T+3 gününde, 13:30'dan sonra verilen satış talimatları T+2 fiyatıyla T+4'te gerçekleşir.

**Fon Varlık Dağılımı****Fon ve Eşik Değer Değişimi**

Varlık Sınıfı	Kod (ISIN)	Varlık Detayı	Vade	Oran (%)
Yatırım Fonu	YAY	YKP Yabancı Teknoloji Sektörü Hisse Senedi Fonu	-	18,07
Yatırım Fonu	YBS	YKP Özel Sektör Borçlanma Araçları Fonu	-	15,52
Yatırım Fonu	YAS	YKP Koç Holding İştirak ve Hisse Senedi Fonu (HSYF)	-	13,92
Yatırım Fonu	YLB	YKP Para Piyasası Fonu	-	12,79
Yatırım Fonu	YHT	YKP Kısa Vadeli Borçlanma Araçları (TL) Fonu	-	8,68
Yatırım Fonu	YCK	YKP PY Cihangir Serbest Özel Fon	-	8,40
Yatırım Fonu	YOT	YKP Borçlanma Araçları Fonu	-	6,32
Yatırım Fonu	YLE	YKP BIST Sürdürülebilirlik Endeksi Hisse Senedi Fonu (HSYF)	-	3,60
Hisse Senedi	EREGL	Ereğli Demir Çelik	-	2,80
Yatırım Fonu	PPI	YKP Üçüncü Para Piyasası (TL) Fonu	-	2,30

\*2025/01 itibarıyladır.

	Oran (%)
Fonun Standart Sapması	0,59
Karşılaştırma Ölçütü Standart Sapması	0,09
Alpha	-0,12
Beta	0,80
Sharpe	-0,24
Bilgi Rasyosu Değeri (Yıllıklandırılmış)	-0,27

**Fon Tanıtım Videosunu İzlemek İçin:**

[www.youtube.com/@yatirimdunyam](http://www.youtube.com/@yatirimdunyam)



**Fon Temasına Dair Görüş**

Yerli ve Yabancı varlık sınıflarına yaptığı yatırım ile dengeli bir portföy yapısı sunar. Orta-uzun vadede mevduat üzeri getiri sağlama hedefi vardır. Hedeflenen bu getirinin genellikle düşük oynaklıkla sağlanması bu fonları olumlu yönde ayırtmaktadır. Birinci Fon Sepeti Fonu'ndan ayrılan özelliği portföyünde belli oranda altın taşıyor olmasıdır.

**Yatırım Stratejisi**

Fon toplam değerinin en az %80'ini devamlı olarak yurtiçi yatırım fonları ve borsa yatırım fonlarının katılma paylarına yatırım yapar. Fon 7 farklı temada dağılım oluşturmayı hedeflemektedir. Yerli ve Yabancı Hisse Fonları, Eurobond Fonları, Yerli Bono ve ÖST Fonları, Değişken Fonlar, Para Piyasası ve Kısa Vadeli Borçlanma Araçları Fonları ve Altın Fonu gibi fonlara yatırım yapabilir.

**Kime Uygun?**

Çoklu varlık stratejisi ve dengeli dağılım ile getiri hedefleyen yatırımcılar için uygundur.

**Eşik Değer**

Fonun eşik değeri bulunmaktadır ve BIST- KYD 1 Aylık Mevduat TL Endeksi' dir.

**Bu Fon Ne kadar Riskli?**

**7. Seviye Yüksek Risk**

Fon risk değeri; fonun haftalık getirileri üzerinden, volatilitesi dikkate alınarak hesaplanır. Bir en az riskli 7 en fazla riskli olmak üzere risk değeri 1 ile 7 arasındadır.

**Vergilendirme**

Gerçek Kişiler : 193 Sayılı GVK'nın geçici 67. Maddesinde yer alan yatırım fon katılma payı alım satım kazancı tevkifat oranları;

23.12.2020-30.04.2024 tarih aralığı için %0,  
01.05.2024-31.10.2024 tarih aralığı için %7.5,  
01.11.2024-31.01.2025 tarih aralığı için %10,  
01.02.2025 tarihinden itibaren %15.

Tüzel Kişiler: Kurumlar Vergisine tabii olup stopaj %0.

**Geçmiş Yıl Getirileri (%)**

	1 Aylık	3 Aylık	6 Aylık	1 Yıllık	Yılbaşından Beri
YAC	-1,27	0,83	6,90	24,63	0,23
ED*	3,19	11,18	23,92	53,85	7,13
	2020	2021	2022	2023	2024
YAC	31,84	50,06	48,63	57,04	37,83
ED*	9,77	17,78	16,68	28,33	52,32

\*Eşik Değer

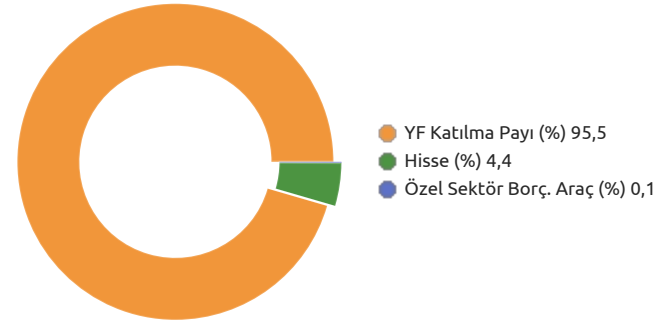
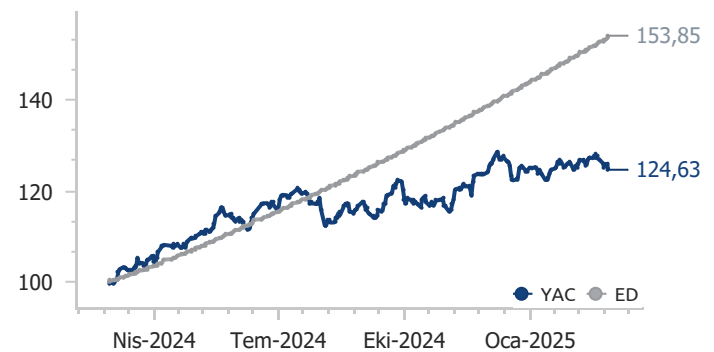
**Fon Künyesi**

Fon Kodu (Banka ve TEFAS Kodu)	SPT02 / YAC
Halka Arz Tarihi	19.03.2018
Büyükölç (TL)	4.965.757.073
Fon Fiyatı (TL)	9,204624
Yıllık Yönetim Ücreti	%3,00
TEFAS Durumu	Açık

**Alım - Satım Kuralları \***

**Alım** 13:30'a kadar verilen alış talimatları T+1 fiyatıyla T+1 gününde, 13:30'dan sonra verilen alış talimatları T+2 fiyatıyla T+2'de gerçekleşir.

**Satım** 13:30'a kadar verilen alış talimatları T+1 fiyatıyla T+3 gününde, 13:30'dan sonra verilen alış talimatları T+2 fiyatıyla T+4'de gerçekleşir.

**Fon Varlık Dağılımı****Fon ve Eşik Değer Değişimi**

Varlık Sınıfı	Kod (ISIN)	Varlık Detayı	Vade	Oran (%)
Yatırım Fonu	YAY	YKP Yabancı Teknoloji Sektörü Hisse Senedi Fonu	-	16,96
Yatırım Fonu	YKT	YKP Altın Fonu	-	15,29
Yatırım Fonu	YAS	YKP Koç Holding İştirak ve Hisse Senedi Fonu (HSYF)	-	13,82
Yatırım Fonu	YLB	YKP Para Piyasası Fonu	-	10,40
Yatırım Fonu	YBS	YKP Özel Sektör Borçlanma Araçları Fonu	-	8,26
Yatırım Fonu	YBE	YKP Eurobond (Dolar) Borçlanma Araçları Fonu	-	6,85
Yatırım Fonu	YDI	YKP Model Portföy Hisse Senedi Fonu (HSYF)	-	4,45
Yatırım Fonu	YCK	YKP PY Cihangir Serbest Özel Fon	-	4,44
Hisse Senedi	EREGL	Ereğli Demir Çelik	-	4,14
Yatırım Fonu	YOT	YKP Borçlanma Araçları Fonu	-	3,84

\*2025/01 itibarıyla.

	Oran (%)
Fonun Standart Sapması	0,63
Karşılaştırma Ölçütü Standart Sapması	0,09
Alpha	0,04
Beta	0,02
Sharpe	-0,23
Bilgi Rasyosu Değeri (Yıllıklandırılmış)	-0,25

**Fon Tanıtım Videosunu İzlemek İçin:**

[www.youtube.com/@yatirimdunyam](http://www.youtube.com/@yatirimdunyam)



### Fon Temasına Dair Görüş

Yerli ve Yabancı varlık sınıflarına yaptığı yatırım ile dengeli bir portföy yapısı sunar. Orta-uzun vadede mevduat üzeri getiri sağlama hedefi vardır. Hedeflenen bu getirinin genellikle düşük oynaklıkla sağlanması bu fonları olumlu yönde ayırtmaktadır.

### Yatırım Stratejisi

Fon, sepet fon olması nedeni ile toplam değerinin en az %80'i devamlı olarak yatırım fonları ve borsa yatırım fonu katılma paylarına yatırılır. Varlık çeşitlendirmesi esas alınarak yerli/yabancı para ve sermaye piyasası araçları, ortaklık payları, borçlanma araçları gibi farklı varlıklara yatırım yaparak düşük korelasyon ile riski azaltarak getirinin artırılmasını hedefler.

### Kime Uygun?

Çoklu varlık stratejisi ve dengeli dağılım ile getiri hedefleyen yatırımcılar için uygundur.

### Eşik Değer

Fonun eşik değeri bulunmaktadır ve BIST-KYD 1 Aylık Mevduat TL'dir.

### Bu Fon Ne kadar Riskli?

**7. Seviye Yüksek Risk**

Fon risk değeri; fonun haftalık getirileri üzerinden, volatilitesi dikkate alınarak hesaplanır. Bir en az riskli 7 en fazla riskli olmak üzere risk değeri 1 ile 7 arasındadır.

### Vergilendirme

Gerçek Kişiler : 193 Sayılı GVK'nın geçici 67. Maddesinde yer alan yatırım fon katılma payı alım satım kazancı tevkifat oranları;

23.12.2020-30.04.2024 tarih aralığı için %0,  
01.05.2024-31.10.2024 tarih aralığı için %7,5,  
01.11.2024-31.01.2025 tarih aralığı için %10,  
01.02.2025 tarihinden itibaren %15.

Tüzel Kişiler: Kurumlar Vergisine tabii olup stopaj %0.

### Geçmiş Yıl Getirileri (%)

	1 Aylık	3 Aylık	6 Aylık	1 Yıllık	Yılbaşından Beri
YPV	-0,34	-2,27	5,92	23,60	0,77
ED*	3,19	11,18	23,92	53,85	7,13
	2020	2021	2022	2023	2024
YPV	24,17	51,74	42,88	51,77	34,21
ED*	6,25	17,78	16,68	28,33	52,32

\*Eşik Değer

### Fon Künyesi

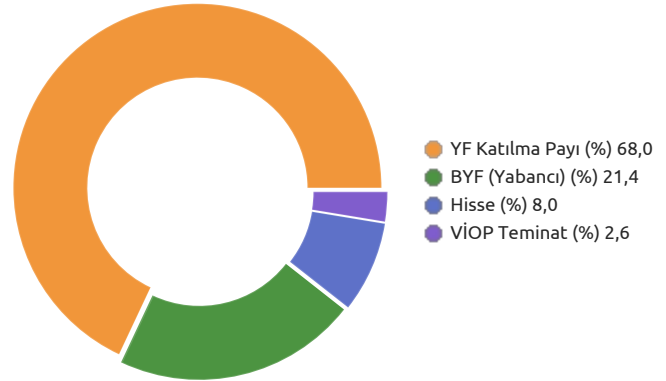
Fon Kodu (Banka ve TEFAS Kodu)	SPT03 / YPV
Halka Arz Tarihi	11.05.2020
Büyükölç (TL)	7.953.486.464
Fon Fiyatı (TL)	5,525763
Yıllık Yönetim Ücreti	%3,00
TEFAS Durumu	Açık

### Alım - Satım Kuralları \*

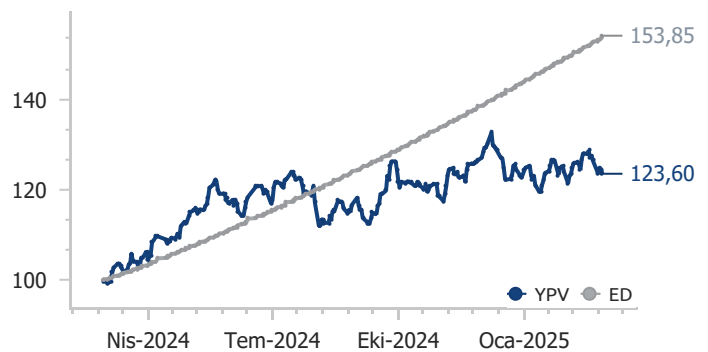
**Alım** 13:30'a kadar verilen alış talimatları T+1 fiyatıyla T+1 gününde, 13:30'dan sonra verilen alış talimatları T+2 fiyatıyla T+2'de gerçekleşir.

**Satım** 13:30'a kadar verilen satış talimatları T+1 fiyatıyla T+3 gününde, 13:30'dan sonra verilen satış talimatları T+2 fiyatıyla T+4'te gerçekleşir.

### Fon Varlık Dağılımı



### Fon ve Eşik Değer Değişimi



Varlık Sınıfı	Kod (ISIN)	Varlık Detayı	Vade	Oran (%)
Yatırım Fonu	YAY	YKP Yabancı Teknoloji Sektörü Hisse Senedi Fonu	-	15,23
Yatırım Fonu	YKT	YKP Altın Fonu	-	13,48
Yatırım Fonu	YAS	YKP Koç Holding İştirak ve Hisse Senedi Fonu (HSYF)	-	13,19
Hisse Senedi	EREGL	Ereğli Demir Çelik	-	7,88
Borsa Yatırım Fonu	TMF	Direxion Daily 20+ Year Treasury Bull 3X Shares (Based On T	-	7,15
Yatırım Fonu	YEF	YKP BIST 30 Endeksi Hisse Senedi Fonu (HSYF)	-	4,92
Borsa Yatırım Fonu	CWEB	Direxion Daily Csi China Internet Index Bull 2X Shares	-	4,92
Yatırım Fonu	YCP	YKP Bankacılık Sektörü Hisse Senedi Serbest Fon (HSYF)	-	4,80
Yatırım Fonu	YCK	YKP PY Cihangir Serbest Özel Fon	-	4,07
Yatırım Fonu	YLB	YKP Para Piyasası Fonu	-	3,73

\*2025/01 itibarıyla.

	Oran (%)
Fonun Standart Sapması	1,11
Karşılaştırma Ölçütü Standart Sapması	0,09
Alpha	0,13
Beta	-0,36
Sharpe	-0,11
Bilgi Rasyosu Değeri (Yıllıklandırılmış)	-0,13

**Fon Tanıtım Videosunu İzlemek İçin:**

[www.youtube.com/@yatirimdunyam](http://www.youtube.com/@yatirimdunyam)



**Fon Temasına Dair Görüş**

Fon, portföyünde taşıdığı tahvil/bono, yerli hisse senedi ve eurobond sayesinde yatırımcısına dengeli dağılım sunarken aynı zamanda Koç Holding bünyesinde yürütülen "Ülkem İçin" sosyal sorumluluk projesine katkı sağlayarak toplumsal fayda sunmayı hedeflemektedir.

**Yatırım Stratejisi**

Fonun yatırım stratejisi esas olarak, kamu ve özel sektör borçlanma araçları ile ortaklık paylarına yatırım yapmakla birlikte, TL bazında yüksek getiri sağlamak amacıyla piyasalardaki fırsatlardan faydalanmaktadır. Fon portföyüne dahil edilecek yabancı para ve sermaye piyasası araçları fon toplam değerinin % 80'i ve fazlası olamaz. Fon portföyüne riskten korunma ve/veya yatırım amacıyla türev araçlar alınabilir.

**Kime Uygun?**

Varlık çeşitlendirmesi prensibi ile sosyal sorumluluk projelerine katkı sağlamak isteyen yatırımcılar.

**Karşılaştırma Ölçütü**

%10 BIST-KYD Repo (Brüt) + %20 BIST 100 Getiri + %70 BIST-KYD DİBS Tüm

**Bu Fon Ne kadar Riskli?**

4. Seviye Orta Risk

Fon risk değeri; fonun haftalık getirileri üzerinden, volatilitesi dikkate alınarak hesaplanır. Bir en az riskli 7 en fazla riskli olmak üzere risk değeri 1 ile 7 arasındadır.

**Vergilendirme**

Fon katılma payı alım satım kazancı:

Gerçek Kişiler:

31.01.2025 tarihine kadar olan alımlar %10 stopaj,  
01.02.2025 tarihinden itibaren %15 stopaj

Tüzel Kişiler: Kurumlar Vergisine tabidir, stopaj %0'dır.

**Geçmiş Yıl Getirileri (%)**

	1 Aylık	3 Aylık	6 Aylık	1 Yıllık	Yılbaşından Beri
YSU	-0,66	10,02	19,02	42,70	5,53
KÖ*	0,26	8,95	14,39	29,21	6,41
	2020	2021	2022	2023	2024
YSU	12,00	17,22	108,81	33,62	49,22
KÖ*	11,55	10,13	94,18	-10,18	27,48

\* Karşılaştırma Ölçütü

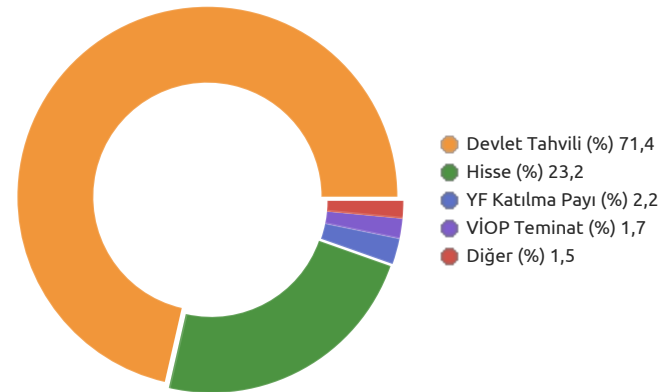
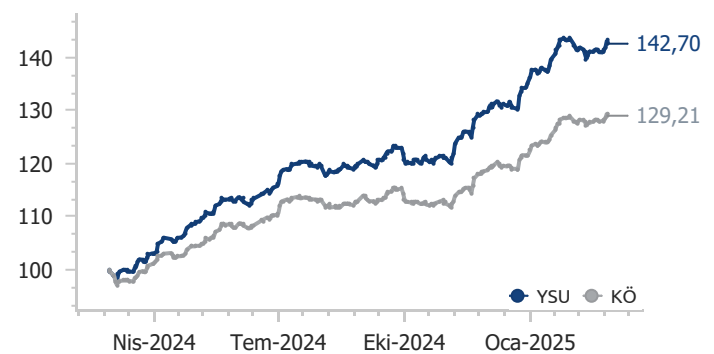
**Fon Künyesi**

Fon Kodu (Banka ve TEFAS Kodu)	ULKEM / YSU
Halka Arz Tarihi	01.07.2013
Büyüklik (TL)	349.239.556
Fon Fiyatı (TL)	0,114999
Yıllık Yönetim Ücreti	%1,50
TEFAS Durumu	Açık

**Alım - Satım Kuralları \***

**Alım** 13:30'a kadar verilen alış talimatları T+1 fiyatıyla T+1 gününde, 13:30'dan sonra verilen alış talimatları T+2 fiyatıyla T+2'de gerçekleşir.

**Satım** 13:30'a kadar verilen satış talimatları T+1 fiyatıyla T+1 gününde, 13:30'dan sonra verilen satış talimatları T+2 fiyatıyla T+2'de gerçekleşir.

**Fon Varlık Dağılımı****Fon ve Karşılaştırma Ölçütü Değişimi**

Varlık Sınıfı	Kod (ISIN)	Varlık Detayı	Vade	Oran (%)
Devlet Tahvil ve Hazine Bonoları	TRT120929T12	Türkiye 12/09/29	12.09.2029	15,03
Devlet Tahvil ve Hazine Bonoları	TRT051033T12	Türkiye 26,2 05/10/33	05.10.2033	14,81
Devlet Tahvil ve Hazine Bonoları	TRT270934T18	Türkiye 27,7 27/09/34	27.09.2034	11,16
Devlet Tahvil ve Hazine Bonoları	TRT081128T15	Türkiye 31,08 08/11/28	08.11.2028	11,14
Devlet Tahvil ve Hazine Bonoları	TRT180226T16	Türkiye 37 18/02/26	18.02.2026	9,42
Devlet Tahvil ve Hazine Bonoları	TRT120826T16	Türkiye 36 12/08/26	12.08.2026	8,57
Devlet Tahvil ve Hazine Bonoları	TRB230725T15	Türkiye 23/07/25	23.07.2025	3,18
Hisse Senedi	BIMAS	Bim Birleşik Mağazalar	-	2,47
Hisse Senedi	GARAN	Garanti Bankası	-	2,23
Hisse Senedi	TCELL	Turkcell	-	2,03

\*2025/01 itibarıyladır.

	Oran (%)
Fonun Standart Sapması	0,47
Karşılaştırma Ölçütü Standart Sapması	0,34
Alpha	-0,08
Beta	1,32
Sharpe	-0,05
Bilgi Rasyosu Değeri (Yıllıklandırılmış)	-0,11

**Fon Tanıtım Videosunu İzlemek İçin:**

[www.youtube.com/@yatirimdunyam](http://www.youtube.com/@yatirimdunyam)





**Fon Temasına Dair Görüş**

Fon, portföyünde taşıdığı tahvil/bono, yerli hisse senedi ve eurobond sayesinde yatırımcısına dengeli dağılım sunmaktadır.

**Yatırım Stratejisi**

Fonun yatırım amacı, ağırlıklı olarak hisse senetleri ve sabit getirili menkul kıymetlere yatırım yaparak esnek yönetim anlayışıyla gerek tahvil/bono, gerek hisse senetleri piyasasındaki getiri fırsatlarından yararlanmaktır. Fon, çoklu varlık stratejisi ile Türk Tahvil/Bono, Yerli hisse senedi ve Hazine veya Özel sektör eurobondlarına yatırım yapar.

**Kime Uygun?**

Çoklu varlık stratejisi ile farklı finansal enstrümanlara dengeli dağılım yapmak isteyen yatırımcılar.

**Karşılaştırma Ölçütü**

%30 BIST 100 Getiri + %40 BIST-KYD DİBS Orta + %20 BIST-KYD Eurobond USD (TL) + %10 BIST-KYD Repo (Brüt)

**Bu Fon Ne kadar Riskli?**

5. Seviye Orta Risk

Fon risk değeri; fonun haftalık getirileri üzerinden, volatilitesi dikkate alınarak hesaplanır. Bir en az riskli 7 en fazla riskli olmak üzere risk değeri 1 ile 7 arasındadır.

**Vergilendirme**

Fon katılma payı alım satım kazancı:

Gerçek Kişiler:

31.01.2025 tarihine kadar olan alımlar %10 stopaj,  
01.02.2025 tarihinden itibaren %15 stopaj

Tüzel Kişiler: Kurumlar Vergisine tabidir, stopaj %0'dır.

**Geçmiş Yıl Getirileri (%)**

	1 Aylık	3 Aylık	6 Aylık	1 Yıllık	Yılbaşından Beri
YAK	-1,24	8,95	13,91	33,07	4,00
KÖ*	0,29	6,83	11,05	27,25	4,96
	2020	2021	2022	2023	2024
YAK	20,71	33,55	94,60	44,40	41,54
KÖ*	21,49	25,58	86,58	19,16	30,74

\* Karşılaştırma Ölçütü

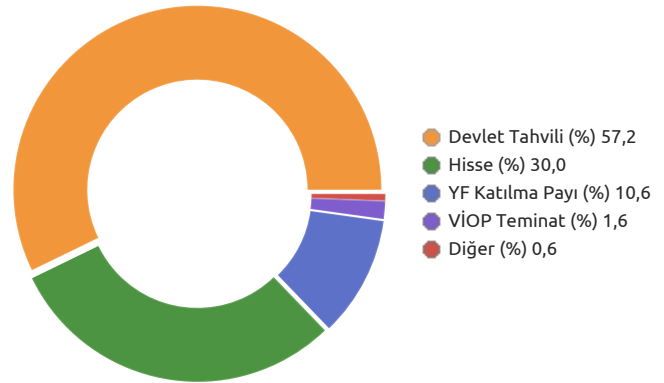
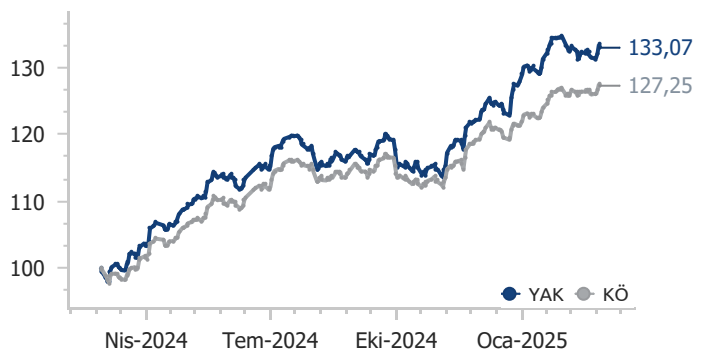
**Fon Künyesi**

Fon Kodu (Banka ve TEFAS Kodu)	YFAK2 / YAK
Halka Arz Tarihi	08.09.1998
Büyükölç (TL)	943.104.621
Fon Fiyatı (TL)	3,446555
Yıllık Yönetim Ücreti	%2,75
TEFAS Durumu	Açık

**Alım - Satım Kuralları \***

**Alım** 13:30'a kadar verilen alış talimatları T+1 fiyatıyla T+1 gününde, 13:30'dan sonra verilen alış talimatları T+2 fiyatıyla T+2'de gerçekleşir.

**Satım** 13:30'a kadar verilen satış talimatları T+1 fiyatıyla T+2 gününde, 13:30'dan sonra verilen satış talimatları T+2 fiyatıyla T+3'te gerçekleşir.

**Fon Varlık Dağılımı****Fon ve Karşılaştırma Ölçütü Değişimi**

Varlık Sınıfı	Kod (ISIN)	Varlık Detayı	Vade	Oran (%)
Devlet Tahvil ve Hazine Bonoları	TRT120929T12	Türkiye 12/09/29	12.09.2029	12,18
Devlet Tahvil ve Hazine Bonoları	TRT081128T15	Türkiye 31,08 08/11/28	08.11.2028	10,33
Devlet Tahvil ve Hazine Bonoları	TRT051033T12	Türkiye 26,2 05/10/33	05.10.2033	9,68
Devlet Tahvil ve Hazine Bonoları	TRT180226T16	Türkiye 37 18/02/26	18.02.2026	5,30
Devlet Tahvil ve Hazine Bonoları	TRT270934T18	Türkiye 27,7 27/09/34	27.09.2034	5,29
Devlet Tahvil ve Hazine Bonoları	TRT120826T16	Türkiye 36 12/08/26	12.08.2026	4,84
Devlet Tahvil ve Hazine Bonoları	TRT100925T18	Türkiye 10/09/25	10.09.2025	4,17
Hisse Senedi	THYAO	Türk Hava Yolları	-	2,92
Hisse Senedi	TCELL	Turkcell	-	2,76
Yatırım Fonu	PCP	Qinvest PY Pragma Capital Partners Teknoloji Fırsatları GSYF	-	2,66

\*2025/01 itibarıyla.

	Oran (%)
Fonun Standart Sapması	0,49
Karşılaştırma Ölçütü Standart Sapması	0,36
Alpha	-0,06
Beta	1,29
Sharpe	-0,11
Bilgi Rasyosu Değeri (Yıllıklandırılmış)	-0,11

**Fon Tanıtım Videosunu İzlemek İçin:**

[www.youtube.com/@yatirimdunyam](http://www.youtube.com/@yatirimdunyam)



**Fon Temasına Dair Görüş**

İstanbul serbest fon, para piyasası fonları üzerinde getiri hedefiyle portföyünde ters repo ve para piyasası ürünleri, hisse senedi fonu ve bu hisse pozisyonun karşılığı Viop'ta kısa pozisyon taşımaktadır.

**Yatırım Stratejisi**

Strateji olarak piyasada sunulan tüm ürünlerdeki getiri fırsatları değerlendirilir. Piyasa öngörüsü doğrultusunda geliştirilecek olan yönlü ve/veya mutlak getirili stratejiler uygulanır. Fon algoritmik yapısı ile dinamik yönetilmektedir.

**Kime Uygun?**

Piyasalar dalgalansa da dengeli ve mutlak getiri hedefleyen yatırımcılar.

**Eşik Değer**

Fonun eşik değeri bulunmaktadır ve BIST-KYD Repo (Brüt) Endeksi\*1.1 ' dir.

**Bu Fon Ne kadar Riskli?**

4. Seviye Orta Risk

Fon risk değeri; fonun haftalık getirileri üzerinden, volatilitesi dikkate alınarak hesaplanır. Bir en az riskli 7 en fazla riskli olmak üzere risk değeri 1 ile 7 arasındadır.

**Vergilendirme**

Fon katılma payı alım satım kazancı:

Gerçek Kişiler: %15 stopaja,

Tüzel Kişiler: Kurumlar Vergisine tabidir, stopaj %0'dır.

**Geçmiş Yıl Getirileri (%)**

	1 Aylık	3 Aylık	6 Aylık	1 Yıllık	Yılbaşından Beri
YKS	3,52	10,56	22,71	47,92	8,94
ED*	3,81	13,40	29,34	70,48	8,50
	2020	2021	2022	2023	2024
YKS	29,66	26,08	72,68	31,63	46,48
ED*	12,80	21,42	15,40	23,20	69,88

\*Eşik Değer

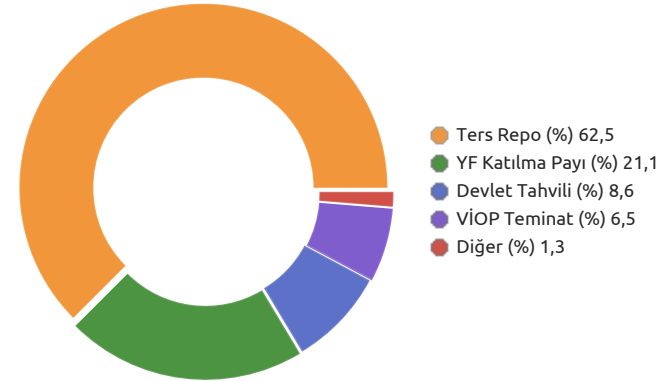
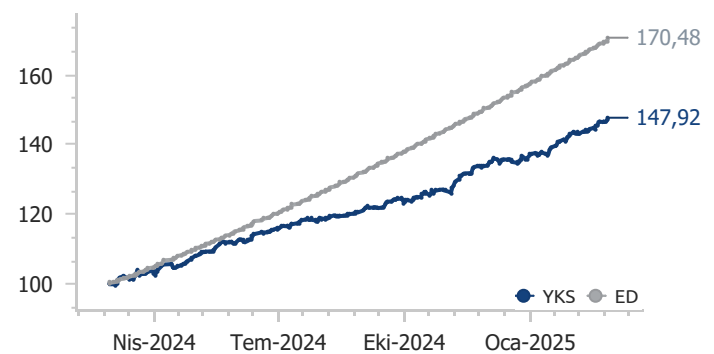
**Fon Künyesi**

Fon Kodu (Banka ve TEFAS Kodu)	SER01 / YKS
Halka Arz Tarihi	01.07.2009
Büyükölç (TL)	120.871.192
Fon Fiyatı (TL)	0,208568
Yıllık Yönetim Ücreti	%2,01
TEFAS Durumu	Açık

**Alım - Satım Kuralları \***

**Alım** 13:30'a kadar verilen alış talimatları T+1 fiyatıyla T+1 gününde, 13:30'dan sonra verilen alış talimatları T+2 fiyatıyla T+2'de gerçekleşir.

**Satım** 13:30'a kadar verilen satış talimatları T+1 fiyatıyla T+2 gününde, 13:30'dan sonra verilen satış talimatları T+2 fiyatıyla T+3'te gerçekleşir.

**Fon Varlık Dağılımı****Fon ve Eşik Değer Değişimi**

Varlık Sınıfı	Kod (ISIN)	Varlık Detayı	Vade	Oran (%)
Yatırım Fonu	YUB	YKP Karaköy Hisse Senedi Serbest Fon (HSYF)	-	23,64
Devlet Tahvil ve Hazine Bonoları	TRT160431T19	Türkiye 16/04/31	16.04.2031	12,23
Yatırım Fonu	MPA	Maxis Girişim Sermayesi PY Founder One GSYF	-	1,85
Finansman Bonosu	TRSAKYP41612	Akpaz 01/01/00	01.01.2300	1,09
Hisse Senedi	THYAO	Türk Hava Yolları	-	0,00
Hisse Senedi	ISCTR	İş Bankası (C)	-	0,00
Hisse Senedi	SISE	Şişe Cam	-	0,00
Hisse Senedi	EREGL	Ereğli Demir Çelik	-	0,00
Hisse Senedi	RYSAS	Reysaş Taşımacılık	-	0,00
Hisse Senedi	KOZAL	Koza Altın İşletmeleri	-	0,00

\*2025/01 itibarıyla.

	Oran (%)
Fonun Standart Sapması	0,41
Karşılaştırma Ölçütü Standart Sapması	0,11
Alpha	-0,01
Beta	1,07
Sharpe	0,13
Bilgi Rasyosu Değeri (Yıllıklandırılmış)	0,03

**Fon Tanıtım Videosunu İzlemek İçin:**

[www.youtube.com/@yatirimdunyam](http://www.youtube.com/@yatirimdunyam)



**Yatırım Stratejisi**

Fon'un yatırım stratejisi döviz cinsi geniş bir varlık yelpazesi içerisinde yatırımlarını yönlendirerek getiri elde etmektedir. Bu hedefe erişebilmek için yöneticinin izleyeceği temel yöntem, piyasa öngörüsü doğrultusunda geliştirilecek olan yönlü (market directional) ve/veya mutlak getirili (non-directional, arbitrage) stratejilerdir. Belirli dönemlerde Fon'un performansı, piyasanın genel performansından ayrışabilir.

**Kime Uygun?**

Fırsatçı yaklaşım ile tahvil, emtia, hisse senedi vb enstrümanlarla gelişen ve gelişmiş ülkeler dahil tüm yabancı varlıklara yatırım yapmak isteyen nitelikli yatırımcılar.

**Eşik Değer**

Fonun eşik değeri bulunmaktadır ve BIST-KYD 1 Aylık Mevduat USD (TL) + %5 ' dir.

**Bu Fon Ne kadar Riskli?**

**7. Seviye Yüksek Risk**

Fon risk değeri; fonun haftalık getirileri üzerinden, volatilitesi dikkate alınarak hesaplanır. Bir en az riskli 7 en fazla riskli olmak üzere risk değeri 1 ile 7 arasındadır.

**Vergilendirme**

Fon katılma payı alım satım kazancı:

Gerçek Kişiler: % 15 stopaja,

Tüzel Kişiler: Kurumlar Vergisine tabidir, stopaj %0'dır.

**Geçmiş Yıl Getirileri (%)**

	1 Aylık	3 Aylık	6 Aylık	1 Yıllık	Yılbaşından Beri
YPF	-4,31	1,03	9,68	28,38	-0,79
ED*	2,23	6,69	10,13	23,51	4,18
	2020	2021	2022	2023	2024
YPF	24,36	27,33	13,37	62,00	31,75
ED*	11,64	19,48	14,00	66,71	26,97

\*Eşik Değer

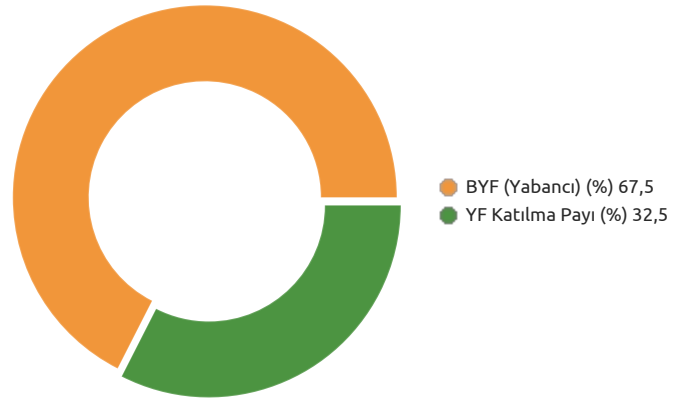
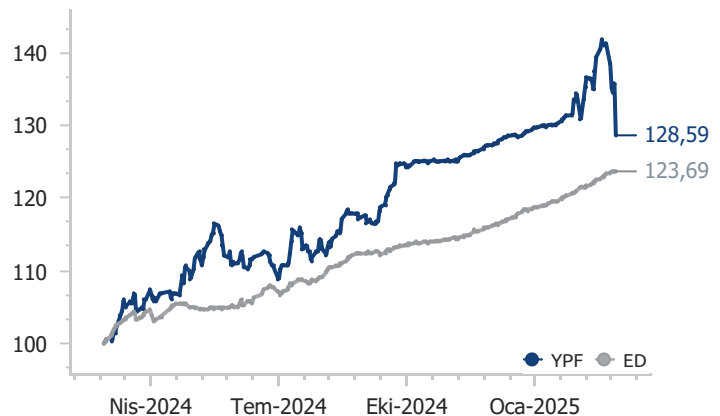
**Fon Künyesi**

Fon Kodu (Banka ve TEFAS Kodu)	SER03 / YPF
Halka Arz Tarihi	04.01.2016
Büyükük (TL)	139.382.643
Fon Fiyatı (TL)	6,077918
Yıllık Yönetim Ücreti	%1,50
TEFAS Durumu	Kapalı

**Alım - Satım Kuralları \***

**Alım** 16:00'a kadar verilen alım talimatları T+1 fiyatıyla T+1 gününde, 16:00'dan sonra verilen alım talimatları T+2 fiyatıyla T+2'de gerçekleşir.

**Satım** 16:00'a kadar verilen satış talimatları T+1 fiyatıyla T+3 gününde, 16:00'dan sonra verilen satış talimatları T+2 fiyatıyla T+4'te gerçekleşir.

**Fon Varlık Dağılımı****Fon ve Eşik Değer Değişimi**

**Fon Temasına Dair Görüş**

Fon minimum %51 yerli hisse pozisyonun yanı sıra yurt dışı piyasalara da yatırım yapabilecektir.

**Yatırım Stratejisi**

Fon, yatırım stratejisi çerçevesinde yurt içi ve yurt dışı kamu ve özel sektör borçlanma araçları ile ortaklık paylarına yatırım yapmakla birlikte, TL bazında yüksek getiri sağlamayı amaçlamaktadır ve değişken piyasa koşullarına göre esnek olarak yönetilmektedir.

**Kime Uygun?**

Çoklu varlık stratejisiyle aktif ve esnek yönetilen bir yatırım yapmak isteyen yatırımcılar

**Eşik Değer**

Fonun eşik değeri bulunmaktadır ve BIST-KYD 1 Aylık TL Mevduat Endeksi' dir.

**Bu Fon Ne kadar Riskli?**

5. Seviye Orta Risk

Fon risk değeri; fonun haftalık getirileri üzerinden, volatilitesi dikkate alınarak hesaplanır. Bir en az riskli 7 en fazla riskli olmak üzere risk değeri 1 ile 7 arasındadır.

**Vergilendirme**

Fon katılma payı alım satım kazancı:

Gerçek Kişiler:

31.01.2025 tarihine kadar olan alımlar %10 stopaj,

01.02.2025 tarihinden itibaren %15 stopaj

Tüzel Kişiler: Kurumlar Vergisine tabidir, stopaj %0'dır.

\*Sürekli olarak portföyünün en az %51'i Borsa İstanbul'da işlem gören hisse senetlerinden oluşan yatırım fonlarının bir yıldan fazla

**Geçmiş Yıl Getirileri (%)**

	1 Aylık	3 Aylık	6 Aylık	1 Yıllık	Yılbaşından Beri
YDP	-3,57	5,58	12,87	-	1,59
ED*	3,19	11,18	23,92	-	7,13
	2020	2021	2022	2023	2024
YDP	-	-	-	-	24,66
ED*	-	-	-	-	35,44

\*Eşik Değer

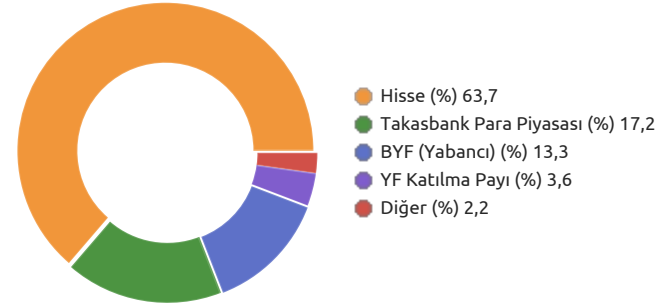
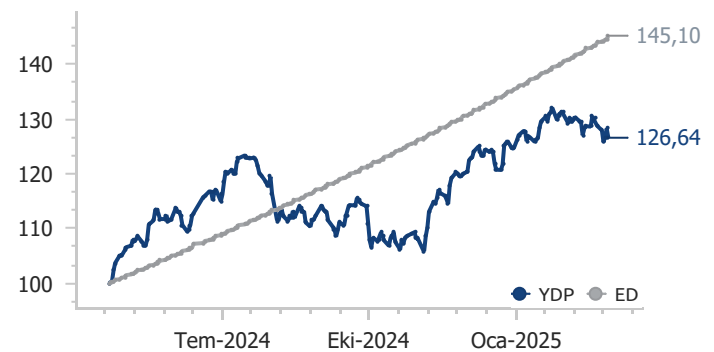
**Fon Künyesi**

Fon Kodu (Banka ve TEFAS Kodu)	YFPY3 / YDP
Halka Arz Tarihi	22.04.2024
Büyükölç (TL)	272.445.006
Fon Fiyatı (TL)	1,266398
Yıllık Yönetim Ücreti	%2,01
TEFAS Durumu	Açık

**Alım - Satım Kuralları \***

**Alım** 13:30'a kadar verilen alış talimatları T+1 fiyatıyla T+1 gününde, 13:30'dan sonra verilen alış talimatları T+2 fiyatıyla T+2'de gerçekleşir.

**Satım** 13:30'a kadar verilen satış talimatları T+1 fiyatıyla T+2 gününde, 13:30'dan sonra verilen satış talimatları T+2 fiyatıyla T+3'te gerçekleşir.

**Fon Varlık Dağılımı****Fon ve Eşik Değer Değişimi**

Varlık Sınıfı	Kod (ISIN)	Varlık Detayı	Vade	Oran (%)
Hisse Senedi	AELS	Aselsan	-	9,39
Hisse Senedi	ANSGR	Anadolu Sigorta	-	8,01
Hisse Senedi	FROTO	Ford Otosan	-	6,96
Borsa Yatırım Fonu	TQQQ	Proshares Ultrapro Qqq	-	6,95
Hisse Senedi	TURSG	Türkiye Sigorta	-	6,17
Borsa Yatırım Fonu	SPXL	Direxion Daily S&P 500 Bull 3X Shares	-	4,51
Hisse Senedi	ASTOR	Astor Enerji	-	4,08
Hisse Senedi	TOASO	Tofaş Otomobil Fab.	-	3,67
Hisse Senedi	AGESA	Agesa Hayat Emeklilik	-	3,40
Yatırım Fonu	YLB	YKP Para Piyasası Fonu	-	2,83

\*2025/01 itibarıyla.

	Oran (%)
Fonun Standart Sapması	0,89
Karşılaştırma Ölçütü Standart Sapması	0,09
Alpha	0,03
Beta	0,24
Sharpe	-0,12
Bilgi Rasyosu Değeri (Yıllıklandırılmış)	-0,14

**Fon Tanıtım Videosunu İzlemek İçin:**

[www.youtube.com/@yatirimdunyam](http://www.youtube.com/@yatirimdunyam)



**Yatırım Stratejisi**

Fon toplamının en az %80'i yurtdışı borsalarda teknolojik ilerleme sağlayan ve yeni teknolojiler geliştiren ürün, süreç, hizmet sunan bilişim teknolojileri, elektronik, biyoteknoloji, telekomünikasyon, elektronik ticaret, yenilenebilir enerji teknolojileri, medikal teknoloji, savunma teknolojileri, hava ve uzay teknolojileri, online iletişim ve elektronik ödeme sistemleri vb. teknoloji alanındaki şirketlerin ortaklık paylarına yatırım yaparak teknoloji alanındaki global fırsatları yakalamayı hedefler.

**Kime Uygun?**

Nasdaq endeksinde yer alan Amerikan teknoloji şirketlerine yatırım yapmak isteyen yatırımcılar.

**Karşılaştırma Ölçütü**

%5 BIST-KYD Repo (Brüt) + %35 NDX100 Getiri Endeksi + %5 BIST-KYD 1 Aylık Gösterge Mevduat USD (TL) + %55 Nasdaq 100 Teknoloji Sektör Endeksi

**Bu Fon Ne kadar Riskli?**

**7. Seviye Yüksek Risk**

Fon risk değeri; fonun haftalık getirileri üzerinden, volatilitesi dikkate alınarak hesaplanır. Bir en az riskli 7 en fazla riskli olmak üzere risk değeri 1 ile 7 arasındadır.

**Vergilendirme**

Fon katılma payı alım satım kazancı;

Gerçek Kişiler

31.01.2025 tarihine kadar olan alımlar %10 stopaj,  
01.02.2025 tarihinden itibaren %15 stopaj

Tüzel Kişiler: Kurumlar Vergisine tabidir, stopaj %0'dır.

**Geçmiş Yıl Getirileri (%)**

	1 Aylık	3 Aylık	6 Aylık	1 Yıllık	Yılbaşıdan Beri
YAY	-9,08	-1,83	5,13	14,30	-5,44
KÖ*	-2,11	4,06	12,66	26,22	4,09
	2020	2021	2022	2023	2024
YAY	68,84	116,65	-14,58	143,62	34,75
KÖ*	73,05	120,79	-7,32	142,06	37,96

\* Karşılaştırma Ölçütü

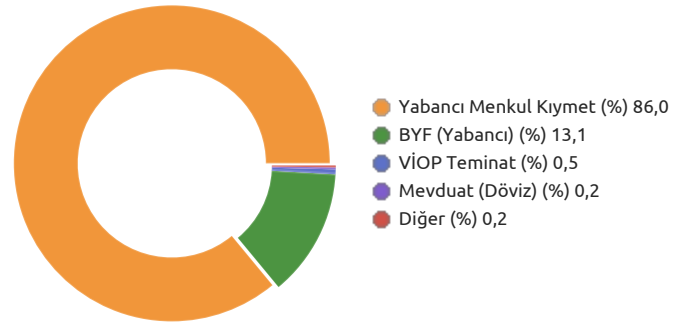
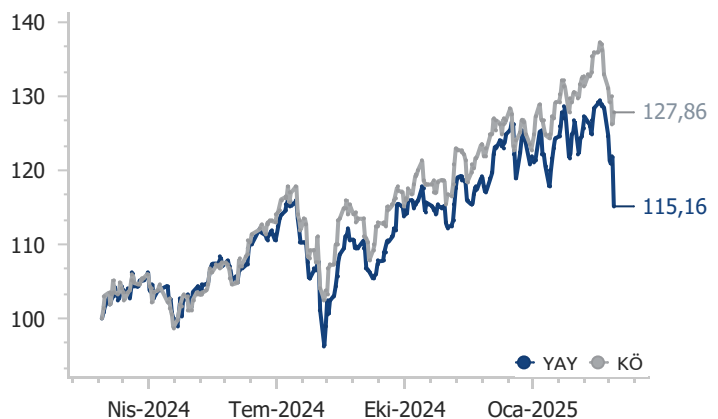
**Fon Künyesi**

Fon Kodu (Banka ve TEFAS Kodu)	YFAY1 / YAY
Halka Arz Tarihi	15.06.1990
Büyükük (TL)	7.589.546.927
Fon Fiyatı (TL)	774,946093
Yıllık Yönetim Ücreti	%3,25
TEFAS Durumu	Açık

**Alım - Satım Kuralları \***

**Alım** 13:30'a kadar verilen alım talimatları T+1 fiyatıyla T+1 gününde, 13:30'dan sonra verilen alım talimatları T+2 fiyatıyla T+2'de gerçekleşir.

**Satım** 13:30'a kadar verilen satış talimatları T+1 fiyatıyla T+3 gününde, 13:30'dan sonra verilen satış talimatları T+2 fiyatıyla T+4'te gerçekleşir.

**Fon Varlık Dağılımı****Fon ve Karşılaştırma Ölçütü Değişimi**



**Fon Temasına Dair Görüş**

Fon'un teması yabancı hisse senedi (Amerika,Avrupa,Asya), yerli hisse senedi (viop ve yerli yatırım fonları), emtia (altın, gümüş, bakır, petrol ETF'leri), faiz(ABD Tahvil/bono ETF'leri) gibi USD cinsi varlık sınıflarına çoklu varlık stratejisiyle yatırım yapmaktır.

**Yatırım Stratejisi**

Fon toplam değerinin en az %80'ini devamlı olarak yabancı borsa yatırım fonları ile Kurulca izahnamesi onaylanan yabancı yatırım fonları katılma paylarından oluşan fon sepeti fonudur. Gelişmiş ve gelişmekte olan piyasalar, global ekonomi yakından takip edilerek fon dinamik bir şekilde yönetilir. Başta Amerika olmak üzere, Avrupa ve Asya piyasalarına da yatırım yaparak yatırımcısına geniş bir yelpazede yatırım yapma imkanı verir.

**Kime Uygun?**

Amerika ve Avrupa başta olmak üzere global piyasalarda işlem gören ETF'lere çoklu varlık stratejisiyle yatırım yapmak isteyen yatırımcılar

**Eşik Değer**

Fonun eşik değeri bulunmaktadır ve BIST-KYD 1 Aylık Mevduat USD (TL) Endeksi' dir.

**Bu Fon Ne kadar Riskli?**

**7. Seviye Yüksek Risk**

Fon risk değeri; fonun haftalık getirileri üzerinden, volatilitesi dikkate alınarak hesaplanır. Bir en az riskli 7 en fazla riskli olmak üzere risk değeri 1 ile 7 arasındadır.

**Vergilendirme**

Fon katılma payı alım satım kazancı;

Gerçek Kişiler

31.01.2025 tarihine kadar olan alımlar %10 stopaj,  
01.02.2025 tarihinden itibaren %15 stopaj

Tüzel Kişiler: Kurumlar Vergisine tabidir, stopaj %0'dır.

**Geçmiş Yıl Getirileri (%)\*\***

	1 Aylık	3 Aylık	6 Aylık	1 Yıllık	Yılbaşından Beri
YTD	2,04	3,13	9,74	33,98	5,10
ED*	1,86	5,58	7,95	18,64	3,38
	2020	2021	2022	2023	2024
YTD	36,51	105,44	24,09	70,55	34,16
ED*	25,99	81,02	42,65	61,72	21,94

\*Eşik Değer

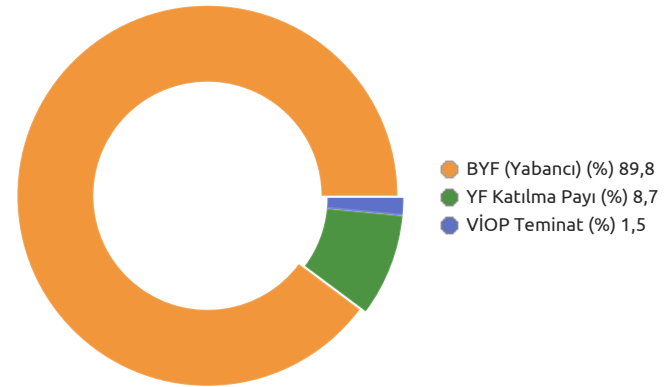
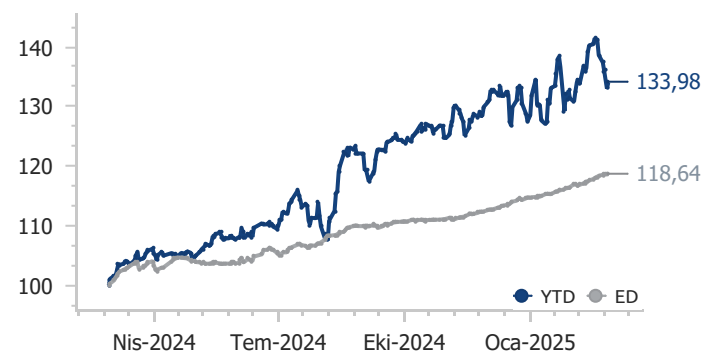
**Fon Künyesi**

Fon Kodu (Banka ve TEFAS Kodu)	YFDF1 / YTD
Halka Arz Tarihi	28.11.2007
Büyükölç (TL)	785.477.681
Fon Fiyatı (TL)	0,502852
Yıllık Yönetim Ücreti	%2,01
TEFAS Durumu	Açık

**Alım - Satım Kuralları \***

**Alım** 13:30'a kadar verilen alış talimatları T+1 fiyatıyla T+1 gününde, 13:30'dan sonra verilen alış talimatları T+2 fiyatıyla T+2'de gerçekleşir.

**Satım** 13:30'a kadar verilen satış talimatları T+1 fiyatıyla T+3 gününde, 13:30'dan sonra verilen satış talimatları T+2 fiyatıyla T+4'te gerçekleşir.

**Fon Varlık Dağılımı****Fon ve Eşik Değer Değişimi**

Varlık Sınıfı	Kod (ISIN)	Varlık Detayı	Vade	Oran (%)
Borsa Yatırım Fonu	GLD	Spdr Gold Trust Spdr Gold Shares	-	19,45
Borsa Yatırım Fonu	QUAL	Ishares Edge Msci Usa Quality Factor Etf	-	17,54
Borsa Yatırım Fonu	SPHQ	Invesco S&P 500 Quality Etf	-	14,65
Borsa Yatırım Fonu	TQQQ	Proshares Ultrapro Qqq	-	13,54
Borsa Yatırım Fonu	SPXL	Direxion Daily S&P 500 Bull 3X Shares	-	9,21
Borsa Yatırım Fonu	NVDL	Granitshares Etf Trust Granitshares 2X Long Nvda Daily Etf	-	7,27
Yabancı Menkul Kıymetler	MSTR	Strategy (A)	-	5,14
Borsa Yatırım Fonu	SLV	Ishares Silver Trust	-	4,96
Yatırım Fonu	YLB	YKP Para Piyasası Fonu	-	2,97
Borsa Yatırım Fonu	BIL	Spdr Bloomberg 1-3 Month T-Bill Etf	-	0,94

\*2025/01 itibarıyladır.

	Oran (%)
Fonun Standart Sapması	1,61
Karşılaştırma Ölçütü Standart Sapması	0,10
Alpha	0,41
Beta	-2,07
Sharpe	-0,01
Bilgi Rasyosu Değeri (Yıllıklandırılmış)	0,03

**Fon Tanıtım Videosunu İzlemek İçin:**

[www.youtube.com/@yatirimdunyam](http://www.youtube.com/@yatirimdunyam)



\*\*Fonun geçmiş yıllara ait getirileri ve sene başından itibaren getirisi, ilgili hesap dönemine ait olarak yılın ilk iş günü ve son iş günü arasındaki değerlemeye göre hesaplanmaktadır.

**Fon Temasına Dair Görüş**

Temiz ve sürdürülebilir enerji konusunun gündemde olması ve gelecekteki en önemli konular arasında kalmaya devam edecek olması nedeni ile uzun vadede bu alana yatırım yapmak isteyen yatırımcılar için fon cazibesini korumaya devam etmektedir.

**Yatırım Stratejisi**

Fon'un teması temiz, yenilenebilir, sürdürülebilir, alternatif enerji teknolojilerinde üretici, geliştirici, dağıtıcı/kurucu sıfatıyla faaliyet gösteren şirketlerin yurt içi/yurt dışında ihraç edilen sermaye piyasası araçlarına yatırım yapmaktır. Fonun asgari %80'i devamlı olarak yerli/yabancı hisse senetlerine, Amerikan ve Global Depo Sertifikalarına, yerli/yabancı borçlanma araçlarına ve kira sertifikalarına, temaya uygun yerli/yabancı yatırım fonu ve borsa yatırım fonlarına yatırılacaktır.

**Kime Uygun?**

Önümüzdeki dönemde küresel enerji sektöründe gerçekleşebilecek dönüşüm sürecine iştirak edebilecek şirketlere yatırım yaparak getiri hedefleyen yatırımcılar için uygundur.

**Karşılaştırma Ölçütü**

%60 CIBS ATLAS CLEAN ENERGY GETİRİ ENDEKSİ + %10 BIST SÜRDÜRÜLEBİLİRLİK GETİRİ + %15 BIST-KYD Repo (Brüt) + %15 BIST-KYD ÖSBA Sabit

**Bu Fon Ne kadar Riskli?**

**6. Seviye Yüksek Risk**

Fon risk değeri; fonun haftalık getirileri üzerinden, volatilitesi dikkate alınarak hesaplanır. Bir en az riskli 7 en fazla riskli olmak üzere risk değeri 1 ile 7 arasındadır.

**Vergilendirme**

Fon katılma payı alım satım kazancı;

Gerçek Kişiler

31.01.2025 tarihine kadar olan alımlar %10 stopaj,  
01.02.2025 tarihinden itibaren %15 stopaj

Tüzel Kişiler: Kurumlar Vergisine tabidir, stopaj %0'dır.

**Geçmiş Yıl Getirileri (%)**

	1 Aylık	3 Aylık	6 Aylık	1 Yıllık	Yılbaşından Beri
YJH	-5,90	-8,24	-10,54	-0,16	-6,42
KÖ*	-3,59	-3,77	-5,96	7,40	-1,13
	2020	2021	2022	2023	2024
YJH	-	17,95	39,94	33,98	-0,68
KÖ*	-	28,26	32,02	37,31	3,49

\* Karşılaştırma Ölçütü

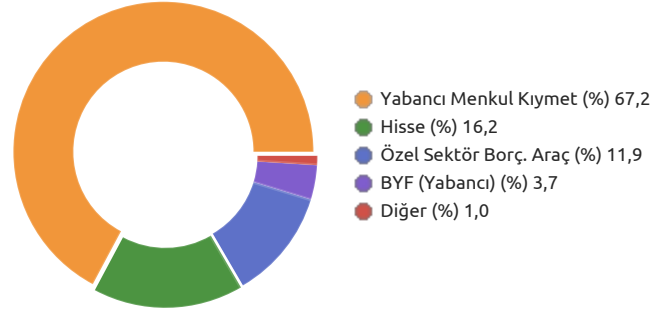
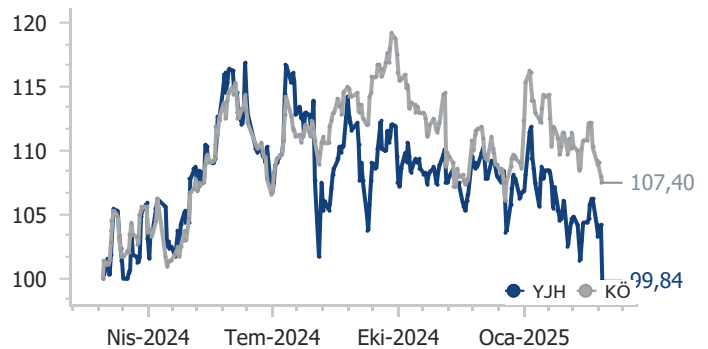
**Fon Künyesi**

Fon Kodu (Banka ve TEFAS Kodu)	ESG01 / YJH
Halka Arz Tarihi	27.09.2021
Büyükölç (TL)	63.177.314
Fon Fiyatı (TL)	2,055149
Yıllık Yönetim Ücreti	%2,48
TEFAS Durumu	Açık

**Alım - Satım Kuralları \***

**Alım** 13:30'a kadar verilen alış talimatları T+1 fiyatıyla T+1 gününde, 13:30'dan sonra verilen alış talimatları T+2 fiyatıyla T+2'de gerçekleşir.

**Satım** 13:30'a kadar verilen satış talimatları T+1 fiyatıyla T+3 gününde, 13:30'dan sonra verilen satış talimatları T+2 fiyatıyla T+4'te gerçekleşir.

**Fon Varlık Dağılımı****Fon ve Karşılaştırma Ölçütü Değişimi**

Varlık Sınıfı	Kod (ISIN)	Varlık Detayı	Vade	Oran (%)
Hisse Senedi	TCELL	Turkcell	-	4,87
Özel Sektör Tahvili	TRSTHALE2716	Halkb 22/10/27	22.10.2027	4,83
Özel Sektör Tahvili	TRSTISB72712	Isctr 27/07/27	27.07.2027	4,33
Yabancı Menkul Kıymetler	TSLA	Tesla Inc	-	4,27
Yabancı Menkul Kıymetler	AEIS	Advanced Energy Industries Inc	-	3,83
Yabancı Menkul Kıymetler	VER	Verbund Ag Kat. A	-	3,51
Hisse Senedi	FROTO	Ford Otosan	-	3,43
Yabancı Menkul Kıymetler	ON	On Semiconductor Corp	-	3,40
Yabancı Menkul Kıymetler	SQM	Sociedad Química Y Minera De Chile Sa (Dr)	-	3,32
Yabancı Menkul Kıymetler	NXT	Nextracker Inc	-	3,15

\*2025/01 itibarıyla.

	Oran (%)
Fonun Standart Sapması	1,40
Karşılaştırma Ölçütü Standart Sapması	1,15
Alpha	-0,12
Beta	0,52
Sharpe	-0,21
Bilgi Rasyosu Değeri (Yıllıklandırılmış)	-0,09

**Fon Tanıtım Videosunu İzlemek İçin:**

[www.youtube.com/@yatirimdunyam](http://www.youtube.com/@yatirimdunyam)



**Yatırım Stratejisi**

Fon'un teması elektrikli araç üreten, üretimini destekleyen (yedek parça üretimi, araç teknolojisi üretimi, pil üretimi, madencilik ve benzeri) şirketlerin yurt içi ve yurt dışında ihraç edilen sermaye piyasası araçlarına yatırım yapmaktır. Fonun asgari %80'i devamlı olarak yerli/yabancı hisse senetlerine, Amerikan ve Global Depo Sertifikalarına, yerli/yabancı borçlanma araçlarına ve kira sertifikalarına, temaya uygun yerli/yabancı yatırım fonu ve borsa yatırım fonlarına yatırılacaktır.

**Kime Uygun?**

Elektrikli araç sektöründe gerçekleşen dönüşüm sürecine iştirak eden şirketlere yatırım yapmak isteyen yatırımcılar.

**Karşılaştırma Ölçütü**

%60 The Solactive Autonomous & Electric Vehicles Index (Getiri Endeksi) + %15 BIST 100 GETİRİ + %15 BIST-KYD Repo (Brüt) + %10 BIST-KYD ÖSBA Sabit

**Bu Fon Ne kadar Riskli?**

6. Seviye Yüksek Risk

Fon risk değeri; fonun haftalık getirileri üzerinden, volatilitesi dikkate alınarak hesaplanır. Bir en az riskli 7 en fazla riskli olmak üzere risk değeri 1 ile 7 arasındadır.

**Vergilendirme**

Fon katılma payı alım satım kazancı;

Gerçek Kişiler

31.01.2025 tarihine kadar olan alımlar %10 stopaj,  
01.02.2025 tarihinden itibaren %15 stopaj

Tüzel Kişiler: Kurumlar Vergisine tabidir, stopaj %0'dır.

**Geçmiş Yıl Getirileri (%)**

	1 Aylık	3 Aylık	6 Aylık	1 Yıllık	Yılbaşından Beri
YLO	-4,00	-1,79	5,71	20,60	-1,42
KÖ*	-1,18	3,71	13,06	21,59	2,46
	2020	2021	2022	2023	2024
YLO	-	-	23,21	71,15	30,32
KÖ*	-	-	20,10	66,88	25,23

\* Karşılaştırma Ölçütü

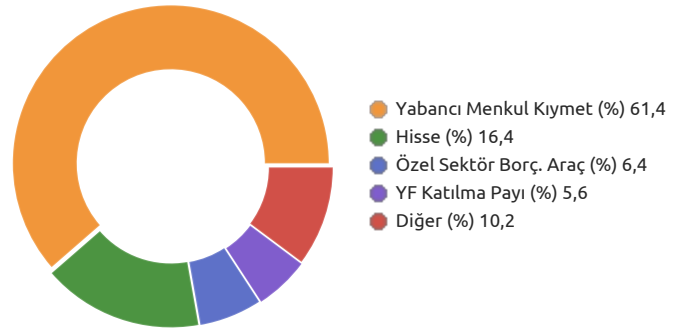
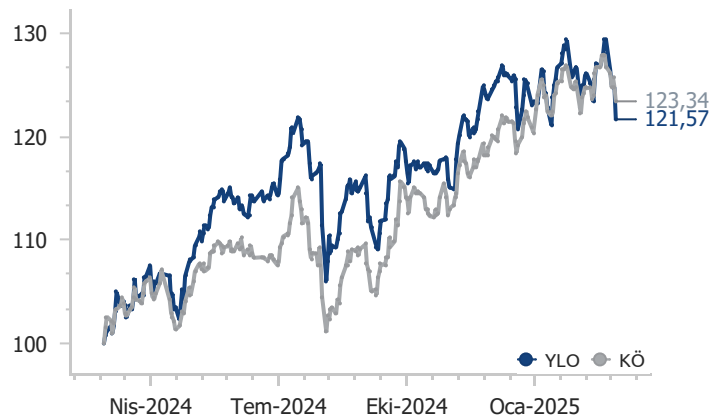
**Fon Künyesi**

Fon Kodu (Banka ve TEFAS Kodu)	ESG03 / YLO
Halka Arz Tarihi	15.03.2022
Büyükük (TL)	119.525.621
Fon Fiyatı (TL)	2,708892
Yıllık Yönetim Ücreti	%2,48
TEFAS Durumu	Açık

**Alım - Satım Kuralları \***

**Alım** 13:30'a kadar verilen alım talimatları T+1 fiyatıyla T+1 gününde, 13:30'dan sonra verilen alım talimatları T+2 fiyatıyla T+2'de gerçekleşir.

**Satım** 13:30'a kadar verilen satış talimatları T+1 fiyatıyla T+3 gününde, 13:30'dan sonra verilen satış talimatları T+2 fiyatıyla T+4'te gerçekleşir.

**Fon Varlık Dağılımı****Fon ve Karşılaştırma Ölçütü Değişimi**

**Fon Temasına Dair Görüş**

Fon'un teması sürdürülebilirlik olarak değiştirilerek, Fonun yatırım yaptığı şirketler iklim değişikliğinin yanı sıra sürdürülebilirlik teması altında yer alan diğer alt temalara yatırım yapabilecektir.

**Yatırım Stratejisi**

Fonun teması iklim değişikliğine karşı tarım, elektrik ve ısınma, ulaşım, geri dönüşüm ve yeniden kullanım, inşaat sektörlerinde teknoloji ve üretim çözümleri ortaya koyan şirketlerin sermaye piyasası araçlarına yatırım yapmaktır. Fonun asgari %80'i devamlı olarak yerli/yabancı hisse senetlerine, Amerikan ve Global Depo Sertifikalarına, yerli/yabancı borçlanma araçlarına ve kira sertifikalarına, temaya uygun yerli/yabancı yatırım fonu ve borsa yatırım fonlarına yatırılacaktır.

**Kime Uygun?**

Küresel enerji sektöründe gerçekleşen dönüşüm sürecine iştirak eden şirketlere yatırım yaparak getiri hedefleyen yatırımcılar.

**Karşılaştırma Ölçütü**

%60 S&P 500 ESG Index (USD) Total Return Endeksi + %35 BIST SÜRDÜRÜLEBİLİRLİK GETİRİ + %5 BIST-KYD Repo (Brüt)

**Bu Fon Ne kadar Riskli?**

**7. Seviye Yüksek Risk**

Fon risk değeri; fonun haftalık getirileri üzerinden, volatilitesi dikkate alınarak hesaplanır. Bir en az riskli 7 en fazla riskli olmak üzere risk değeri 1 ile 7 arasındadır.

**Vergilendirme**

Fon katılma payı alım satım kazancı;

Gerçek Kişiler

31.01.2025 tarihine kadar olan alımlar %10 stopaj,  
01.02.2025 tarihinden itibaren %15 stopaj

Tüzel Kişiler: Kurumlar Vergisine tabidir, stopaj %0'dır.

**Geçmiş Yıl Getirileri (%)\*\***

	1 Aylık	3 Aylık	6 Aylık	1 Yıllık	Yılbaşından Beri
YPC	-4,32	-0,12	6,77	31,33	-2,62
KÖ*	-1,37	3,51	9,61	32,17	2,23
	2020	2021	2022	2023	2024
YPC	-	-	24,43	76,41	51,89
KÖ*	-	-	21,46	85,58	48,67

\* Karşılaştırma Ölçütü

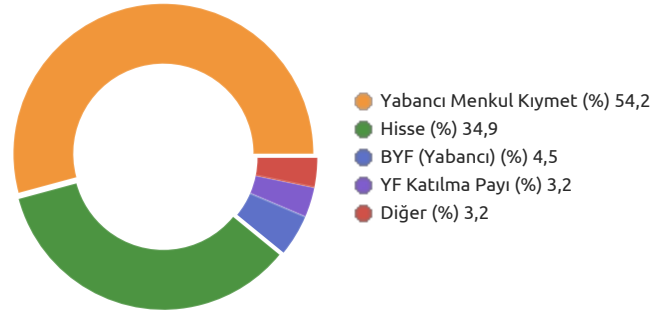
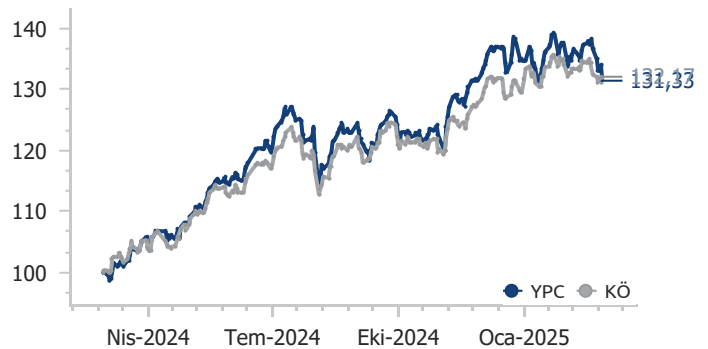
**Fon Künyesi**

Fon Kodu (Banka ve TEFAS Kodu)	ESG04 / YPC
Halka Arz Tarihi	01.08.2022
Büyükölç (TL)	56.499.276
Fon Fiyatı (TL)	3,246770
Yıllık Yönetim Ücreti	%2,48
TEFAS Durumu	Açık

**Alım - Satım Kuralları \***

**Alım** 13:30'a kadar verilen alış talimatları T+1 fiyatıyla T+1 gününde, 13:30'dan sonra verilen alış talimatları T+2 fiyatıyla T+2'de gerçekleşir.

**Satım** 13:30'a kadar verilen satış talimatları T+1 fiyatıyla T+3 gününde, 13:30'dan sonra verilen satış talimatları T+2 fiyatıyla T+4'te gerçekleşir.

**Fon Varlık Dağılımı****Fon ve Karşılaştırma Ölçütü Değişimi**

Varlık Sınıfı	Kod (ISIN)	Varlık Detayı	Vade	Oran (%)
Hisse Senedi	GARAN	Garanti Bankası	-	6,10
Yabancı Menkul Kıymetler	GOOGL	Alphabet Inc (A)	-	5,81
Yabancı Menkul Kıymetler	NVDA	Nvidia Corp	-	5,67
Yabancı Menkul Kıymetler	MA	Mastercard Inc (A)	-	5,12
Borsa Yatırım Fonu	TQQQ	Proshares Ultrapro Qqq	-	4,87
Yabancı Menkul Kıymetler	META	Meta Platforms Inc (A)	-	4,76
Yabancı Menkul Kıymetler	JPM	Jpmorgan Chase & Co	-	4,75
Yabancı Menkul Kıymetler	MSFT	Microsoft Corp	-	4,66
Yabancı Menkul Kıymetler	TSLA	Tesla Inc	-	4,50
Yabancı Menkul Kıymetler	AMZN	Amazon.Com Inc	-	4,07

\*2025/01 itibarıyla.

	Oran (%)
Fonun Standart Sapması	1,05
Karşılaştırma Ölçütü Standart Sapması	0,75
Alpha	-0,09
Beta	0,78
Sharpe	-0,20
Bilgi Rasyosu Değeri (Yıllıklandırılmış)	-0,13

**Fon Tanıtım Videosunu İzlemek İçin:**

[www.youtube.com/@yatirimdunyam](http://www.youtube.com/@yatirimdunyam)



\*\*Fonun geçmiş yıllara ait getirileri ve sene başından itibaren getirisi, ilgili hesap dönemine ait olarak yılın ilk iş günü ve son iş günü arasındaki değerlemeye göre hesaplanmaktadır.

**Fon Temasına Dair Görüş**

İklim krizi ve küresel ısınmayla birlikte, artan talep ve arz kısıtı tarım temasının her geçen gün önemini arttırmakta, tarım ve gıda teknolojileri ve üretimi artırıcı programlar daha da önemli hale gelmektedir. Fon, küresel tarım sektöründe faaliyet gösteren şirketlere yatırım yapması nedeni ile uzun vadede öne çıkan fonlar arasındadır.

**Yatırım Stratejisi**

Fon'un ana yatırım stratejisi küresel tarım sektöründe faaliyet gösteren şirketler ve bu şirketlere hizmet/ ürün sağlayan şirketlerin ihraç ettikleri kıymetlere yatırım imkanı sunmak olarak belirlenmiştir. Fonun asgari %80'i devamlı olarak yerli/yabancı hisse senetlerine, Amerikan ve Global Depo Sertifikalarına, yerli/yabancı borçlanma araçlarına ve kira sertifikalarına, temaya uygun yerli/yabancı yatırım fonu ve borsa yatırım fonlarına yatırılacaktır.

**Kime Uygun?**

Tarım ve gıda teknolojileri ile üretimi artırıcı faaliyetler gösteren şirketlere yatırım yapmak isteyen yatırımcılar.

**Karşılaştırma Ölçütü**

%65 INDEX GLOBAL AGRICULTURE NET TOTAL RETURN ENDEKSİ + %20 BIST GIDA, İÇECEK GETİRİ + %15 BIST-KYD Repo (Brüt)

**Bu Fon Ne kadar Riskli?**

**6. Seviye Yüksek Risk**

Fon risk değeri; fonun haftalık getirileri üzerinden, volatilitesi dikkate alınarak hesaplanır. Bir en az riskli 7 en fazla riskli olmak üzere risk değeri 1 ile 7 arasındadır.

**Vergilendirme**

Fon katılma payı alım satım kazancı;

Gerçek Kişiler

31.01.2025 tarihine kadar olan alımlar %10 stopaj,  
01.02.2025 tarihinden itibaren %15 stopaj

Tüzel Kişiler: Kurumlar Vergisine tabidir, stopaj %0'dır.

**Geçmiş Yıl Getirileri (%)\*\***

	1 Aylık	3 Aylık	6 Aylık	1 Yıllık	Yılbaşından Beri
YTV	-1,75	2,10	0,98	18,98	4,01
KÖ*	-7,95	3,63	5,37	22,46	4,13
	2020	2021	2022	2023	2024
YTV	-	-	-	51,17	18,70
KÖ*	-	-	-	46,92	24,37

\* Karşılaştırma Ölçütü

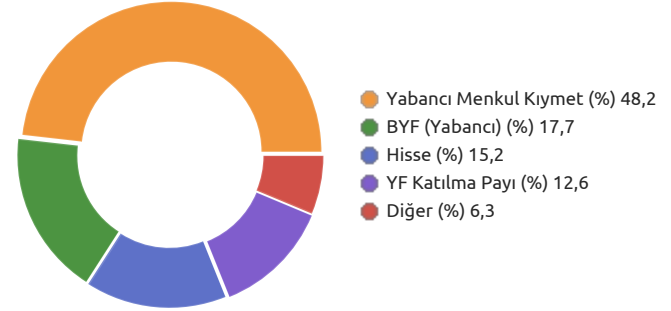
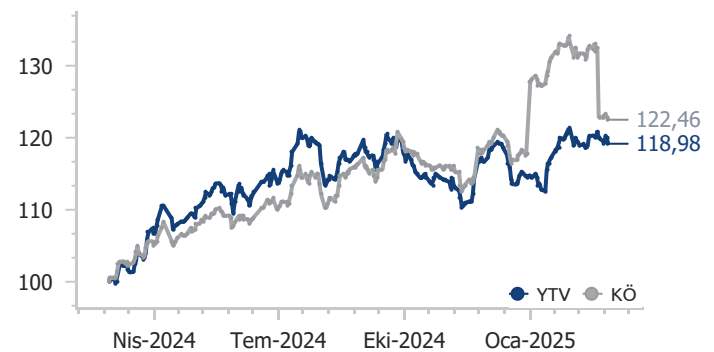
**Fon Künyesi**

Fon Kodu (Banka ve TEFAS Kodu)	TARIM / YTV
Halka Arz Tarihi	23.05.2023
Büyüklik (TL)	137.408.845
Fon Fiyatı (TL)	1,866351
Yıllık Yönetim Ücreti	%2,48
TEFAS Durumu	Açık

**Alım - Satım Kuralları \***

**Alım** 13:30'a kadar verilen alış talimatları T+1 fiyatıyla T+1 gününde, 13:30'dan sonra verilen alış talimatları T+2 fiyatıyla T+2'de gerçekleşir.

**Satım** 13:30'a kadar verilen satış talimatları T+1 fiyatıyla T+3 gününde, 13:30'dan sonra verilen satış talimatları T+2 fiyatıyla T+4'te gerçekleşir.

**Fon Varlık Dağılımı****Fon ve Karşılaştırma Ölçütü Değişimi**



Varlık Sınıfı	Kod (ISIN)	Varlık Detayı	Vade	Oran (%)
Borsa Yatırım Fonu	FTAG	First Trust Indxx Global Agriculture Etf	-	9,09
Borsa Yatırım Fonu	MOO	Vaneck Vectors Agribusiness Etf	-	8,74
Yabancı Menkul Kıymetler	DE	Deere & Co	-	7,06
Yabancı Menkul Kıymetler	MAHMF	Mahindra & Mahindra Ltd (Dr)	-	6,67
Yabancı Menkul Kıymetler	CTVA	Corteva Inc	-	6,38
Yatırım Fonu	YPT	YKP Para Piyasası Serbest (TL) Fon	-	6,13
Yabancı Menkul Kıymetler	BAS	Basf Se	-	5,82
Yatırım Fonu	YVD	YKP İkinci Para Piyasası (TL) Fonu	-	4,57
Yabancı Menkul Kıymetler	NTR	Nutrien Ltd	-	3,70
Hisse Senedi	CCOLA	Coca Cola İçecek	-	3,63

\*2025/01 itibarıyla.

	Oran (%)
Fonun Standart Sapması	0,71
Karşılaştırma Ölçütü Standart Sapması	1,80
Alpha	0,11
Beta	0,14
Sharpe	-0,08
Bilgi Rasyosu Değeri (Yıllıklandırılmış)	-0,01

**Fon Tanıtım Videosunu İzlemek İçin:**

[www.youtube.com/@yatirimdunyam](http://www.youtube.com/@yatirimdunyam)



\*\*Fonun geçmiş yıllara ait getirileri ve sene başından itibaren getirisi, ilgili hesap dönemine ait olarak yılın ilk iş günü ve son iş günü arasındaki değerlemeye göre hesaplanmaktadır.

**Fon Temasına Dair Görüş**

Fintech ve Blokzincir teknolojisinde faaliyet gösteren şirketlerin kıymetlerine yatırım yapma fırsatı sunar. Dijitalleşme ile beraber fintech ve blokzincir teknolojisinin farklı sektörlerde yaygınlaşmaya başlayacak olması ve ülkeler arasında homojen yayılımının olması beklentisi ile uzun vadede yatırım yapılabilir.

**Yatırım Stratejisi**

Fon toplam değerinin en az %80'i devamlı olarak finansal teknolojiler ve blok zinciri teknolojileri alanında faaliyet gösteren şirketlerin ortaklık paylarına, borçlanma araçlarına ve finansal teknolojiler ve blok zinciri teknolojileri alanında yatırım imkanı sağlayan yerli/yabancı yatırım fonları ile yerli/yabancı borsa yatırım fonlarına yatırım yapılacaktır.

**Kime Uygun?**

Finansal ve blok zinciri teknolojiler alanında faaliyet gösteren şirketlere yatırım yapmak isteyen yatırımcılar.

**Karşılaştırma Ölçütü**

%30 STOXX GLOBAL FINTECH NET GETİRİ ENDEKSİ + %30 THE REALITY SHARES NASDAQ BLOCKCHAIN ECONOMY NET GETİRİ ENDEKSİ + %20 BIST TEKNOLOJİ AĞIRLIK SINIRLAMALI GETİRİ +

**Bu Fon Ne kadar Riskli?**

**6. Seviye Yüksek Risk**

Fon risk değeri; fonun haftalık getirileri üzerinden, volatilitesi dikkate alınarak hesaplanır. Bir en az riskli 7 en fazla riskli olmak üzere risk değeri 1 ile 7 arasındadır.

**Vergilendirme**

Fon katılma payı alım satım kazancı;

Gerçek Kişiler

31.01.2025 tarihine kadar olan alımlar %10 stopaj,  
01.02.2025 tarihinden itibaren %15 stopaj

Tüzel Kişiler: Kurumlar Vergisine tabidir, stopaj %0'dır.

**Geçmiş Yıl Getirileri (%)\*\***

	1 Aylık	3 Aylık	6 Aylık	1 Yıllık	Yılbaşından Beri
YZC	-4,84	2,30	21,52	40,29	1,79
KÖ*	-1,80	3,92	18,99	34,43	5,60
	2020	2021	2022	2023	2024
YZC	-	-	-29,12	112,95	61,79
KÖ*	-	-	12,45	86,73	54,43

\* Karşılaştırma Ölçütü

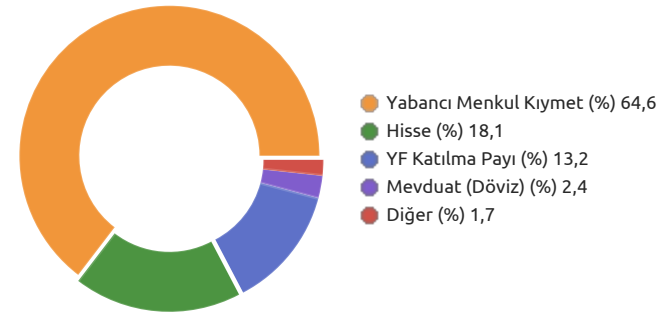
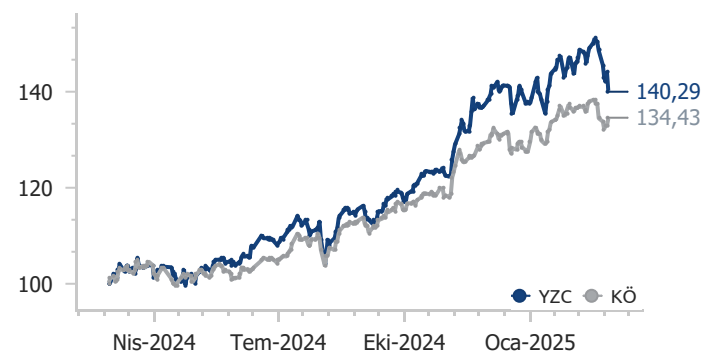
**Fon Künyesi**

Fon Kodu (Banka ve TEFAS Kodu)	FTBC1 / YZC
Halka Arz Tarihi	20.01.2022
Büyükölç (TL)	499.017.803
Fon Fiyatı (TL)	2,485627
Yıllık Yönetim Ücreti	%3,00
TEFAS Durumu	Açık

**Alım - Satım Kuralları \***

**Alım** 13:30'a kadar verilen alış talimatları T+1 fiyatıyla T+1 gününde, 13:30'dan sonra verilen alış talimatları T+2 fiyatıyla T+2'de gerçekleşir.

**Satım** 13:30'a kadar verilen satış talimatları T+1 fiyatıyla T+3 gününde, 13:30'dan sonra verilen satış talimatları T+2 fiyatıyla T+4'te gerçekleşir.

**Fon Varlık Dağılımı****Fon ve Karşılaştırma Ölçütü Değişimi**

Varlık Sınıfı	Kod (ISIN)	Varlık Detayı	Vade	Oran (%)
Yabancı Menkul Kıymetler	MSTR	Strategy (A)	-	7,58
Yabancı Menkul Kıymetler	META	Meta Platforms Inc (A)	-	6,80
Yatırım Fonu	YPT	YKP Para Piyasası Serbest (TL) Fon	-	5,39
Yabancı Menkul Kıymetler	NVDA	Nvidia Corp	-	4,91
Yabancı Menkul Kıymetler	V	Visa Inc (A)	-	4,37
Yabancı Menkul Kıymetler	GS	The Goldman Sachs Group Inc	-	4,28
Yabancı Menkul Kıymetler	MA	Mastercard Inc (A)	-	4,15
Hisse Senedi	ASELS	Aselsan	-	4,13
Yabancı Menkul Kıymetler	MSFT	Microsoft Corp	-	4,04
Yabancı Menkul Kıymetler	XYZ	Block Inc (A)	-	3,79

\*2025/01 itibarıyla.

	Oran (%)
Fonun Standart Sapması	1,37
Karşılaştırma Ölçütü Standart Sapması	0,84
Alpha	-0,07
Beta	0,94
Sharpe	-0,07
Bilgi Rasyosu Değeri (Yıllıklandırılmış)	-0,07

**Fon Tanıtım Videosunu İzlemek İçin:**

[www.youtube.com/@yatirimdunyam](http://www.youtube.com/@yatirimdunyam)



\*\*Fonun geçmiş yıllara ait getirileri ve sene başından itibaren getirisi, ilgili hesap dönemine ait olarak yılın ilk iş günü ve son iş günü arasındaki değerlemeye göre hesaplanmaktadır.

**Fon Temasına Dair Görüş**

Fon robotik ve yarı iletken teknolojileri alanında yatırım yapan ETF'ler taşıyarak yatırımcısına bu temalara yatırım yapma fırsatı vermektedir.

**Yatırım Stratejisi**

Fon yatırım stratejisi olarak robotik ve yarı iletken teknolojileri odaklı olup bu teknolojilerin uygulama alanlarında (robotik, makine öğrenmesi, büyük veri) faaliyet gösteren şirketlerin yurt içi ve yurt dışında ihraç edilen sermaye piyasası araçlarına yatırım yapmaktadır.

**Kime Uygun?**

Robotik ve yarı iletken teknolojileri alanında faaliyet gösteren şirketlere yatırım yapmak isteyen yatırımcılar

**Karşılaştırma Ölçütü**

%20 BIST-KYD Repo (Brüt) + %35 ICE Semiconductor Index TR (Getiri Endeksi) + %15 Indxx Global Robotics & Artificial Intelligence Thematic Net Total Return Index (Getiri Endeksi) + %

**Bu Fon Ne kadar Riskli?**

6. Seviye Yüksek Risk

Fon risk değeri; fonun haftalık getirileri üzerinden, volatilitesi dikkate alınarak hesaplanır. Bir en az riskli 7 en fazla riskli olmak üzere risk değeri 1 ile 7 arasındadır.

**Vergilendirme**

Gerçek Kişiler : 193 Sayılı GVK'nın geçici 67. Maddesinde yer alan yatırım fon katılma payı alım satım kazancı tevkifat oranları;

23.12.2020-30.04.2024 tarih aralığı için %0,  
01.05.2024-31.10.2024 tarih aralığı için %7,5,  
01.11.2024-31.01.2025 tarih aralığı için %10,  
01.02.2025 tarihinden itibaren %15.

Tüzel Kişiler: Kurumlar Vergisine tabii olup stopaj %0.

**Geçmiş Yıl Getirileri (%)**

	1 Aylık	3 Aylık	6 Aylık	1 Yıllık	Yılbaşından Beri
YJK	-3,67	1,31	4,88	14,25	-0,48
KÖ*	-2,39	3,80	8,31	18,27	2,26
	2020	2021	2022	2023	2024
YJK	-	26,83	-2,00	65,63	30,01
KÖ*	-	39,85	9,33	78,61	34,66

\* Karşılaştırma Ölçütü

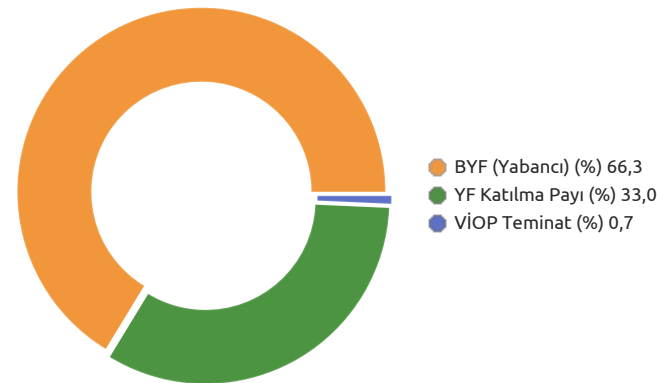
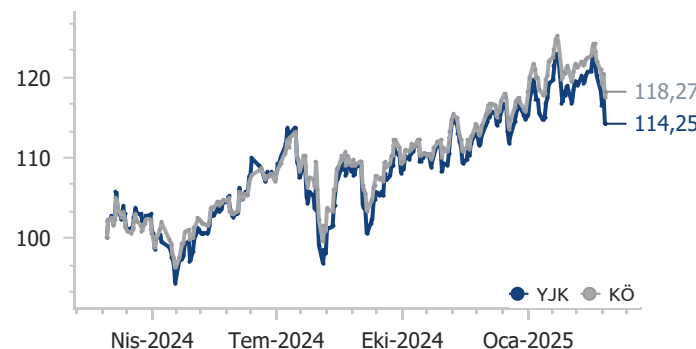
**Fon Künyesi**

Fon Kodu (Banka ve TEFAS Kodu)	SPT04 / YJK
Halka Arz Tarihi	27.09.2021
Büyükölç (TL)	291.916.915
Fon Fiyatı (TL)	2,663332
Yıllık Yönetim Ücreti	%2,48
TEFAS Durumu	Açık

**Alım - Satım Kuralları \***

**Alım** 13:30'a kadar verilen alış talimatları T+1 fiyatıyla T+1 gününde, 13:30'dan sonra verilen alış talimatları T+2 fiyatıyla T+2'de gerçekleşir.

**Satım** 13:30'a kadar verilen satış talimatları T+1 fiyatıyla T+3 gününde, 13:30'dan sonra verilen satış talimatları T+2 fiyatıyla T+4'te gerçekleşir.

**Fon Varlık Dağılımı****Fon ve Karşılaştırma Ölçütü Değişimi**

Varlık Sınıfı	Kod (ISIN)	Varlık Detayı	Vade	Oran (%)
Borsa Yatırım Fonu	SMH	Vaneck Semiconductor Etf	-	17,88
Borsa Yatırım Fonu	BOTZ	Global X Robotics & Artificial Intelligence Etf	-	16,53
Borsa Yatırım Fonu	ROBT	First Trust Nasdaq Artificial Intelligence And Robotics Etf	-	15,34
Yatırım Fonu	YHZ	YKP BIST Teknoloji Ağırlık Sınırlamalı Endeksi Hisse Senedi F	-	12,60
Borsa Yatırım Fonu	SOXX	Ishares Semiconductor Etf	-	11,05
Yatırım Fonu	IJC	İş Portföy Yarı İletken Teknolojileri Değişken Fon	-	9,79
Borsa Yatırım Fonu	SOXL	Direxion Daily Semiconductor Bull 3X Shares	-	4,30
Yatırım Fonu	MPA	Maxis Girişim Sermayesi PY Founder One GSYF	-	3,16
Yatırım Fonu	PCP	Qinvest PY Pragma Capital Partners Teknoloji Fırsatları GSYF	-	2,89
Yatırım Fonu	YLB	YKP Para Piyasası Fonu	-	1,18

\*2025/01 itibarıyla.

	Oran (%)
Fonun Standart Sapması	1,34
Karşılaştırma Ölçütü Standart Sapması	1,14
Alpha	-0,07
Beta	1,13
Sharpe	-0,11
Bilgi Rasyosu Değeri (Yıllıklandırılmış)	-0,15

## Fon Tanıtım Videosunu İzlemek İçin:

[www.youtube.com/@yatirimdunyam](http://www.youtube.com/@yatirimdunyam)



**Fon Temasına Dair Görüş**

Yerli ve yabancı piyasalarda faaliyet gösteren sağlık sektöründeki şirketlere yatırım yapma fırsatı sunar.

**Yatırım Stratejisi**

Fon toplam değerinin en az %80'i sağlık sektöründe faaliyet gösteren ve bu sektördeki şirketlere ürün/hizmet sağlayan şirketlere yatırım yaparak portföy çeşitlendirmesi ile getiri sağlamayı hedefler.

**Kime Uygun?**

Sağlık sektörüne tek bir fon çatısı altında yatırım yaparak portföy çeşitlendirmesi ile getiri hedefleyen yatırımcılar.

**Karşılaştırma Ölçütü**

%60 HEALTHCARE SELECT SECTOR ENDEKSİ + %30 BIST 100 GETİRİ + %10 BIST-KYD Repo (Brüt)

**Bu Fon Ne kadar Riskli?**

**7. Seviye Yüksek Risk**

Fon risk değeri; fonun haftalık getirileri üzerinden, volatilitesi dikkate alınarak hesaplanır. Bir en az riskli 7 en fazla riskli olmak üzere risk değeri 1 ile 7 arasındadır.

**Vergilendirme**

Fon katılma payı alım satım kazancı:  
Gerçek Kişiler: % 15 stopaja,  
Tüzel Kişiler: Kurumlar Vergisine tabidir, stopaj %0'dır.

**Geçmiş Yıl Getirileri (%)**

	1 Aylık	3 Aylık	6 Aylık	1 Yıllık	Yılbaşıdan Beri
YSO	-	-	-	-	-
KÖ*	-	-	-	-	-
	2020	2021	2022	2023	2024
YSO	-	-	-	-	-
KÖ*	-	-	-	-	-

\* Karşılaştırma Ölçütü

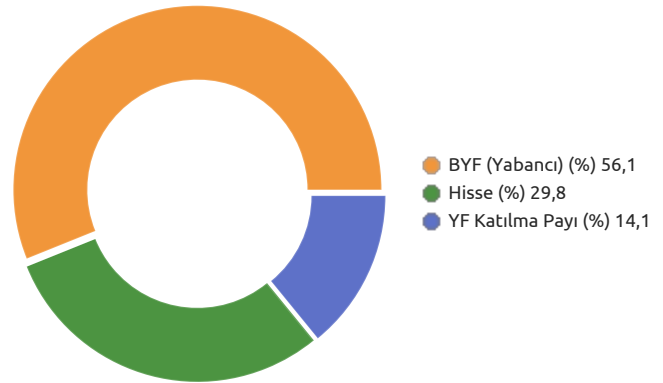
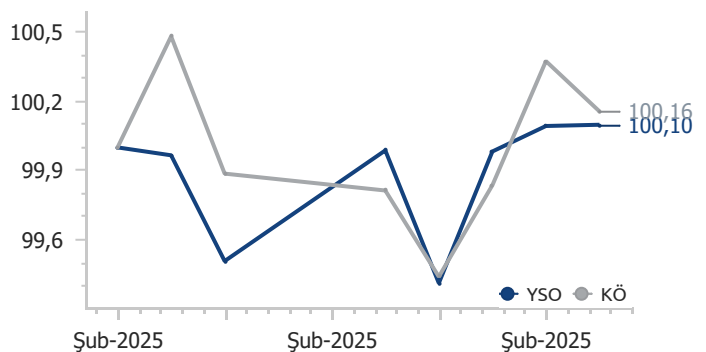
**Fon Künyesi**

Fon Kodu (Banka ve TEFAS Kodu)	YFYSO / YSO
Halka Arz Tarihi	19.02.2025
Büyükölç (TL)	47.049.672
Fon Fiyatı (TL)	1,000981
Yıllık Yönetim Ücreti	%2,50
TEFAS Durumu	Açık

**Alım - Satım Kuralları \***

**Alım** 13:30'a kadar verilen alış talimatları T+1 fiyatıyla T+1 gününde, 13:30'dan sonra verilen alış talimatları T+2 fiyatıyla T+2'de gerçekleşir.

**Satım** 13:30'a kadar verilen satış talimatları T+1 fiyatıyla T+2 gününde, 13:30'dan sonra verilen satış talimatları T+2 fiyatıyla T+3'te gerçekleşir.

**Fon Varlık Dağılımı****Fon ve Karşılaştırma Ölçütü Değişimi**

Varlık Sınıfı	Kod (ISIN)	Varlık Detayı	Vade	Oran (%)
			-	
			-	
			-	
			-	
			-	
			-	
			-	
			-	
			-	

\*/ itibarıyladır.

	Oran (%)
Fonun Standart Sapması	0,40
Karşılaştırma Ölçütü Standart Sapması	0,42
Alpha	0,06
Beta	0,59
Sharpe	-0,37
Bilgi Rasyosu Değeri (Yıllıklandırılmış)	-0,02

**Yatırım Stratejisi**

Fon'un yatırım amacı, Dünya altın piyasalarındaki fiyat gelişmelerini fonun yatırımcısına yüksek oranda yansıtarak orta ve uzun vadede istikrarlı bir getiri sağlamaktır. Fon toplam değerinin en az %80'i devamlı olarak borsada işlem gören altın ve altına dayalı para ve sermaye piyasası araçlarına yatırılır.

**Kime Uygun?**

Dünya altın piyasalarındaki fiyat gelişmelerinden faydalanarak orta ve uzun vadede istikrarlı bir getiri hedefleyen yatırımcılar için uygundur.

**Karşılaştırma Ölçütü**

%100 BIST-KYD Altın Fiyat Ağırlıklı Ortalama Endeksi

**Bu Fon Ne kadar Riskli?**

**6. Seviye Yüksek Risk**

Fon risk değeri; fonun haftalık getirileri üzerinden, volatilitesi dikkate alınarak hesaplanır. Bir en az riskli 7 en fazla riskli olmak üzere risk değeri 1 ile 7 arasındadır.

**Vergilendirme**

Gerçek Kişiler : 193 Sayılı GVK'nın geçici 67. Maddesinde yer alan yatırım fon katılma payı alım satım kazancı tevkifat oranları;

23.12.2020-30.04.2024 tarih aralığı için %0,  
01.05.2024-31.10.2024 tarih aralığı için %7.5,  
01.11.2024-31.01.2025 tarih aralığı için %10,  
01.02.2025 tarihinden itibaren %15.

Tüzel Kişiler: Kurumlar Vergisine tabii olup stopaj %0.

**Geçmiş Yıl Getirileri (%)**

	1 Aylık	3 Aylık	6 Aylık	1 Yıllık	Yılbaşından Beri
YKT	6,78	10,28	23,67	63,29	12,24
KÖ*	5,26	13,94	20,74	60,09	12,88
	2020	2021	2022	2023	2024
YKT	53,49	70,56	40,01	79,29	55,43
KÖ*	55,13	71,56	40,86	80,23	52,44

\* Karşılaştırma Ölçütü

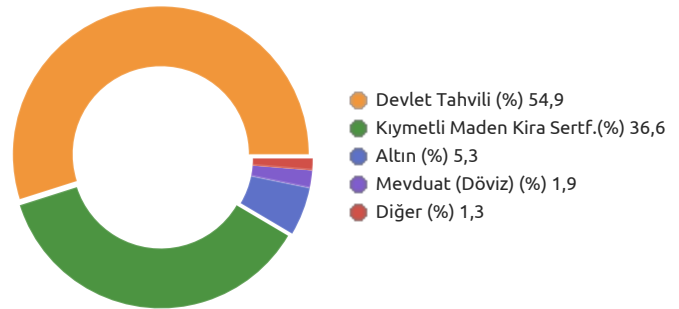
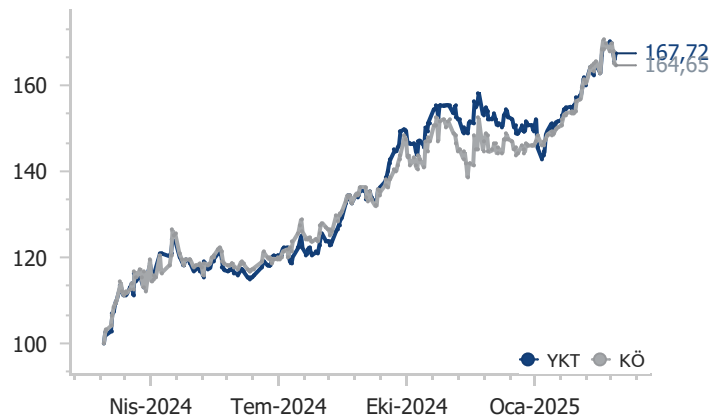
**Fon Künyesi**

Fon Kodu (Banka ve TEFAS Kodu)	YFBA1 / YKT
Halka Arz Tarihi	15.03.2010
Büyükük (TL)	16.679.285.486
Fon Fiyatı (TL)	0,472882
Yıllık Yönetim Ücreti	%2,01
TEFAS Durumu	Açık

**Alım - Satım Kuralları \***

**Alım** 13:30'a kadar verilen alış talimatları T+1 fiyatıyla T+1 gününde, 13:30'dan sonra verilen alış talimatları T+2 fiyatıyla T+2'de gerçekleşir.

**Satım** 13:30'a kadar verilen satış talimatları T+1 fiyatıyla T+1 gününde, 13:30'dan sonra verilen satış talimatları T+2 fiyatıyla T+2'de gerçekleşir.

**Fon Varlık Dağılımı****Fon ve Karşılaştırma Ölçütü Değişimi**



**Fon Temasına Dair Görüş**

Gümüş ve gümüşe dayalı devamlı piyasa araçlarına yaptığı yatırım ile öne çıkmaktadır. Piyasa oynaklığına daha hassas olması göz önünde bulundurularak uzun vadede olumlu beklentiler devam etmektedir.

**Yatırım Stratejisi**

Fon yatırım stratejisi olarak fon toplam değerinin en az %80'i devamlı olarak gümüşe dayalı yatırım fonları katılma payları ve/veya gümüş endeksini takip etmek üzere kurulu borsa yatırım fonu katılma paylarına yatırılır. Yerli ve yabancı borsalarda işlem gören ve hedefi gümüş fiyatının TL para birimine yansımını azami ölçüde yansıtmak olan borsa yatırım fonlarına yatırım yapmaktadır.

**Kime Uygun?**

Gümüş fiyatlarındaki gelişmelerden faydalanmak isteyen orta ve uzun vadede getiri hedefleyen yatırımcılar.

**Karşılaştırma Ölçütü**

%95 XAG- GÜMÜŞ FİYAT TL ENDEKSİ + %5 BIST-KYD Repo (Brüt)

**Bu Fon Ne kadar Riskli?**

**7. Seviye Yüksek Risk**

Fon risk değeri; fonun haftalık getirileri üzerinden, volatilitesi dikkate alınarak hesaplanır. Bir en az riskli 7 en fazla riskli olmak üzere risk değeri 1 ile 7 arasındadır.

**Vergilendirme**

Gerçek Kişiler : 193 Sayılı GVK'nın geçici 67. Maddesinde yer alan yatırım fon katılma payı alım satım kazançları tevkifat oranları;

23.12.2020-30.04.2024 tarih aralığı için %0,  
01.05.2024-31.10.2024 tarih aralığı için %7,5,  
01.11.2024-31.01.2025 tarih aralığı için %10,  
01.02.2025 tarihinden itibaren %15.

Tüzel Kişiler: Kurumlar Vergisine tabii olup stopaj %0.

**Geçmiş Yıl Getirileri (%)\*\***

	1 Aylık	3 Aylık	6 Aylık	1 Yıllık	Yılbaşından Beri
YZG	1,60	6,74	15,20	58,88	10,43
KÖ*	1,35	7,39	16,48	61,03	11,10
	2020	2021	2022	2023	2024
YZG	-	53,64	34,82	54,35	45,16
KÖ*	-	65,19	43,09	54,40	46,84

\* Karşılaştırma Ölçütü

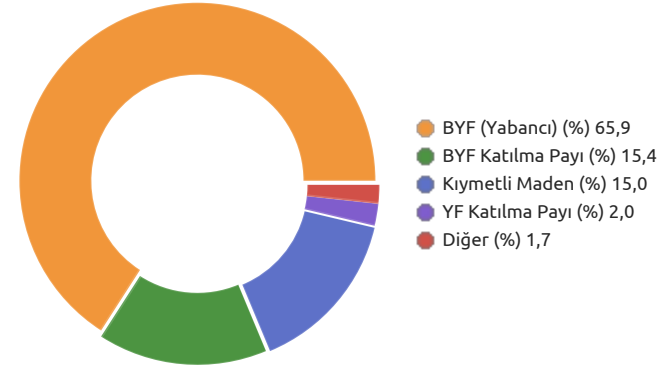
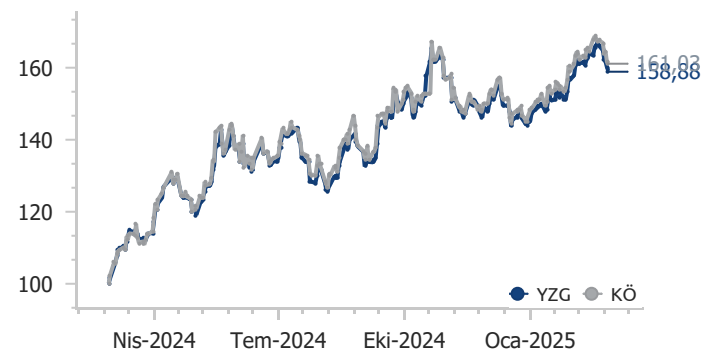
**Fon Künyesi**

Fon Kodu (Banka ve TEFAS Kodu)	GUMUS / YZG
Halka Arz Tarihi	11.01.2021
Büyükölç (TL)	3.824.100.289
Fon Fiyatı (TL)	5,125417
Yıllık Yönetim Ücreti	%2,01
TEFAS Durumu	Açık

**Alım - Satım Kuralları \***

**Alım** 13:30'a kadar verilen alım talimatları T+1 fiyatıyla T+1 gününde, 13:30'dan sonra verilen alım talimatları T+2 fiyatıyla T+2'de gerçekleşir.

**Satım** 13:30'a kadar verilen satış talimatları T+1 fiyatıyla T+3 gününde, 13:30'dan sonra verilen satış talimatları T+2 fiyatıyla T+4'te gerçekleşir.

**Fon Varlık Dağılımı****Fon ve Karşılaştırma Ölçütü Değişimi**

Varlık Sınıfı	Kod (ISIN)	Varlık Detayı	Vade	Oran (%)
Borsa Yatırım Fonu	SLV	Ishares Silver Trust	-	18,90
Borsa Yatırım Fonu	SVUSA_US	Ubsetf Silver Usd Acc	-	17,36
Borsa Yatırım Fonu	SIVR	Abrdn Physical Silver Shares Etf	-	16,91
Borsa Yatırım Fonu	GMSTR	Qnb Portfoy Gumus Katılım Byf	-	15,74
Borsa Yatırım Fonu	ZSILU1_US	Zkb Silver Etf - A (Usd)	-	9,83
Borsa Yatırım Fonu	ZSILE1_EU	Zkb Silver Etf - A (Eur)	-	3,89
Yatırım Fonu	YVD	YKP İkinci Para Piyasası (TL) Fonu	-	0,18
			-	
			-	
			-	

\*2025/01 itibarıyla.

	Oran (%)
Fonun Standart Sapması	0,93
Karşılaştırma Ölçütü Standart Sapması	1,13
Alpha	0,09
Beta	0,63
Sharpe	0,10
Bilgi Rasyosu Değeri (Yıllıklandırılmış)	-0,02

**Fon Tanıtım Videosunu İzlemek İçin:**

[www.youtube.com/@yatirimdunyam](http://www.youtube.com/@yatirimdunyam)



\*\*Fonun geçmiş yıllara ait getirileri ve sene başından itibaren getirisi, ilgili hesap dönemine ait olarak yılın ilk iş günü ve son iş günü arasındaki değerlemeye göre hesaplanmaktadır.

**Fon Temasına Dair Görüş**

Fon kıymetli metallerin yanı sıra tarım emtiası, enerji emtiası ve endüstriyel metallere yaptığı yatırım ile yatırımcısına farklı emtia gruplarına tek bir fon çatısı altında yatırım yapma imkanı verir.

**Yatırım Stratejisi**

Fon toplam değerinin devamlı olarak asgari %80'i Altın, gümüş, diğer kıymetli madenler ve metaller (bakır, platin, paladyum, alüminyum, çinko vb.), enerji üretiminde kullanılan ham maddeler (petrol, doğalgaz vb.), tarım, hayvancılık ve gıda ürünleri (mısır, soya fasulyesi, buğday, pirinç, kakao, kahve, pamuk, şeker, et vb.) gibi emtialara dayalı para ve sermaye piyasası araçları ve borsa yatırım fonları ve bu temadaki yatırım fonları ile emtia endeks/kompozisyonlarına dayanan ETF'lerden oluşacaktır.

**Kime Uygun?**

Dünya emtia piyasalarındaki fiyat gelişmelerinden faydalanmak isteyen nitelikli yatırımcılar.

**Eşik Değer**

Fonun eşik değeri bulunmaktadır ve BIST-KYD Repo (Brüt) Endeksi ' dir.

**Bu Fon Ne kadar Riskli?**

**5. Seviye Orta Risk**

Fon risk değeri; fonun haftalık getirileri üzerinden, volatilitesi dikkate alınarak hesaplanır. Bir en az riskli 7 en fazla riskli olmak üzere risk değeri 1 ile 7 arasındadır.

**Vergilendirme**

Fon katılma payı alım satım kazancı:

Gerçek Kişiler: %15 stopaja,

Tüzel Kişiler: Kurumlar Vergisine tabidir, stopaj %0'dır.

**Geçmiş Yıl Getirileri (%)\*\***

	1 Aylık	3 Aylık	6 Aylık	1 Yıllık	Yılbaşından Beri
YGM	0,84	7,18	14,37	31,23	6,03
ED*	3,48	12,31	27,06	64,05	7,73
	2020	2021	2022	2023	2024
YGM	-	-	3,03	47,06	28,54
ED*	-	-	8,53	21,09	63,52

\*Eşik Değer

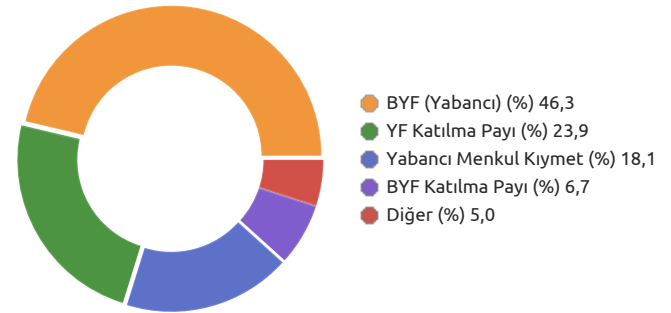
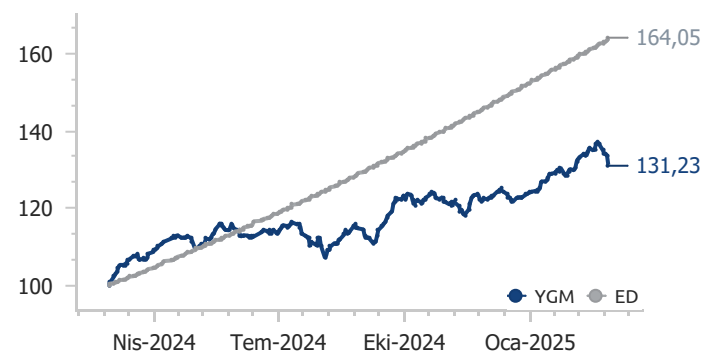
**Fon Künyesi**

Fon Kodu (Banka ve TEFAS Kodu)	EMTIA / YGM
Halka Arz Tarihi	09.05.2022
Büyükölç (TL)	115.167.403
Fon Fiyatı (TL)	2,064781
Yıllık Yönetim Ücreti	%2,48
TEFAS Durumu	Açık

**Alım - Satım Kuralları \***

**Alım** 13:30'a kadar verilen alış talimatları T+1 fiyatıyla T+1 gününde, 13:30'dan sonra verilen alış talimatları T+2 fiyatıyla T+2'de gerçekleşir.

**Satım** 13:30'a kadar verilen satış talimatları T+1 fiyatıyla T+3 gününde, 13:30'dan sonra verilen satış talimatları T+2 fiyatıyla T+4'te gerçekleşir.

**Fon Varlık Dağılımı****Fon ve Eşik Değer Değişimi**

Varlık Sınıfı	Kod (ISIN)	Varlık Detayı	Vade	Oran (%)
Borsa Yatırım Fonu	CMOD	Invesco Markets Plc	-	23,59
Borsa Yatırım Fonu	ICOM	Ishares Vı Plc	-	22,64
Yatırım Fonu	YZG	YKP Gümüş Fon Sepeti Fonu	-	8,64
Borsa Yatırım Fonu	GLDTR	Qnb Portfoy Altın Katılım Byf	-	7,27
Yabancı Menkul Kıymetler	COP	Conocophillips	-	6,16
Borsa Yatırım Fonu	URA	Global X Uranium Etf	-	5,90
Yabancı Menkul Kıymetler	GOLD	Barrick Gold Corp	-	5,69
Yabancı Menkul Kıymetler	RIO	Rio Tinto Plc	-	5,03
Yabancı Menkul Kıymetler	FCX	Freeport-Mcmoran Inc	-	4,91
Yatırım Fonu	YVD	YKP İkinci Para Piyasası (TL) Fonu	-	4,14

\*2025/01 itibarıyladır.

	Oran (%)
Fonun Standart Sapması	0,65
Karşılaştırma Ölçütü Standart Sapması	0,10
Alpha	0,11
Beta	0,33
Sharpe	-0,01
Bilgi Rasyosu Değeri (Yıllıklandırılmış)	-0,06

**Fon Tanıtım Videosunu İzlemek İçin:**

[www.youtube.com/@yatirimduyayam](http://www.youtube.com/@yatirimduyayam)



\*\*Fonun geçmiş yıllara ait getirileri ve sene başından itibaren getirisi, ilgili hesap dönemine ait olarak yılın ilk iş günü ve son iş günü arasındaki değerlemeye göre hesaplanmaktadır.

**Fon Temasına Dair Görüş**

Fon, yurt içinde atılan ekonomik politikalar ve yaşanan gelişmelerden etkilenir. Ağırlıklı BIST 100 endeksinde yer alan sektörleri dinamik yöneterek performansı ile ön plana çıkmaktadır.

**Yatırım Stratejisi**

Fonun yatırım amacı, orta ve büyük ölçekli şirketlerdeki potansiyel büyüme olanaklarını öngörerek, portföy çeşitlendirmesi ile kıstasın üzerinde getiri sağlamaktır. Fon toplam değerinin en az %80'i devamlı olarak ortaklık paylarına yatırılır.

**Kime Uygun?**

Yerli hisse senedi piyasasına yatırım yaparak ilgili endekslerin üzerinde getiriye hedefleyen yatırımcılar için uygundur.

**Karşılaştırma Ölçütü**

%90 BIST 100 GETİRİ + %10 BIST-KYD Repo (Brüt)

**Bu Fon Ne kadar Riskli?**

**6. Seviye Yüksek Risk**

Fon risk değeri; fonun haftalık getirileri üzerinden, volatilitesi dikkate alınarak hesaplanır. Bir en az riskli 7 en fazla riskli olmak üzere risk değeri 1 ile 7 arasındadır.

**Vergilendirme**

Fon katılma payı alım satım kazancı:

Gerçek Kişiler: Unvanında "Hisse Senedi Yoğun Fon" ifadesi geçen tüm fonlardan elde edilen gelirler için stopaj oranı % 0'dır.

Tüzel Kişiler: Kurumlar Vergisine tabidir, stopaj %0'dır.

**Geçmiş Yıl Getirileri (%)**

	1 Aylık	3 Aylık	6 Aylık	1 Yıllık	Yılbaşından Beri
YHS	-2,44	4,91	3,13	18,25	1,08
KÖ*	-2,77	1,41	1,52	12,59	-0,82
	2020	2021	2022	2023	2024
YHS	33,68	37,48	168,13	66,96	49,81
KÖ*	29,21	29,35	178,72	38,19	37,88

\* Karşılaştırma Ölçütü

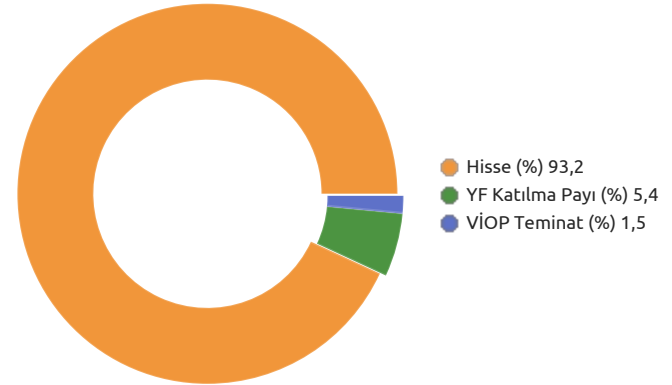
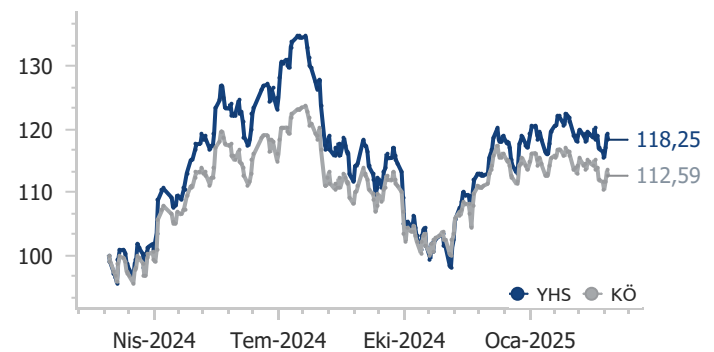
**Fon Künyesi**

Fon Kodu (Banka ve TEFAS Kodu)	YFAH1 / YHS
Halka Arz Tarihi	27.11.1996
Büyükölç (TL)	3.182.173.003
Fon Fiyatı (TL)	18,336546
Yıllık Yönetim Ücreti	%3,45
TEFAS Durumu	Açık

**Alım - Satım Kuralları \***

**Alım** 13:30'a kadar verilen alım talimatları T+1 fiyatıyla T+1 gününde, 13:30'dan sonra verilen alım talimatları T+2 fiyatıyla T+2'de gerçekleşir.

**Satım** 13:30'a kadar verilen satım talimatları T+1 fiyatıyla T+2 gününde, 13:30'dan sonra verilen satım talimatları T+2 fiyatıyla T+3'te gerçekleşir.

**Fon Varlık Dağılımı****Fon ve Karşılaştırma Ölçütü Değişimi**

Varlık Sınıfı	Kod (ISIN)	Varlık Detayı	Vade	Oran (%)
Hisse Senedi	THYAO	Türk Hava Yolları	-	8,27
Hisse Senedi	TCELL	Turkcell	-	7,86
Hisse Senedi	AKBNK	Akbank	-	7,74
Hisse Senedi	YKBNK	Yapı Ve Kredi Bankası	-	4,87
Hisse Senedi	MGROS	Migros	-	4,69
Hisse Senedi	GARAN	Garanti Bankası	-	4,51
Hisse Senedi	BIMAS	Bim Birleşik Mağazalar	-	4,41
Hisse Senedi	TTKOM	Türk Telekom	-	4,33
Hisse Senedi	SAHOL	Sabancı Holding	-	4,19
Hisse Senedi	ISCTR	İş Bankası (C)	-	3,93

\*2025/01 itibarıyla.

	Oran (%)
Fonun Standart Sapması	1,05
Karşılaştırma Ölçütü Standart Sapması	0,95
Alpha	0,04
Beta	1,08
Sharpe	-0,11
Bilgi Rasyosu Değeri (Yıllıklandırılmış)	0,19

**Fon Tanıtım Videosunu İzlemek İçin:**

[www.youtube.com/@yatirimdunyam](http://www.youtube.com/@yatirimdunyam)



**Fon Temasına Dair Görüş**

Temel analiz ve makroekonomik göstergeler ışığında oluşturulan model portföy, BIST 100 Endeksi'ni etkileyen yurt içi faiz ve regülasyon kararları gibi dinamiklerden etkilense de genel olarak olumlu beklentilerimiz devam etmektedir.

**Yatırım Stratejisi**

Fonun yatırım amacı, Yapı Kredi Portföy'ün uzman analistleri tarafından oluşturulan Model Portföyü baz alarak, piyasaları etkilemesi beklenen iç ve dış politik, ekonomik ve diğer faktörler paralelinde, makroekonomik analiz ve temel analiz yöntemlerini kullanarak hisse senedi piyasalarından faydalanmaktır. Fon portföy değerinin en az %80'i devamlı olarak menkul kıymet yatırım ortaklıkları payları hariç olmak üzere BİST'te işlem gören hisse senetlerine yatırılır.

**Kime Uygun?**

Politik, ekonomik ve diğer faktörler değerlendirilerek makroekonomik ve temel analizlerle oluşturulan Model Portföyü baz alarak, hisse senedi piyasasına yatırım yapmak isteyen yatırımcılar için uygundur.

**Karşılaştırma Ölçütü**

%60 BIST 100 GETİRİ + %30 BIST TÜM GETİRİ + %10 BIST-KYD Repo (Brüt)

**Bu Fon Ne kadar Riskli?**

6. Seviye Yüksek Risk

Fon risk değeri; fonun haftalık getirileri üzerinden, volatilitesi dikkate alınarak hesaplanır. Bir en az riskli 7 en fazla riskli olmak üzere risk değeri 1 ile 7 arasındadır.

**Vergilendirme**

Fon katılma payı alım satım kazancı:

Gerçek Kişiler: Unvanında "Hisse Senedi Yoğun Fon" ifadesi geçen tüm fonlardan elde edilen gelirler için stopaj oranı % 0'dır.

Tüzel Kişiler: Kurumlar Vergisine tabidir, stopaj %0'dır.

**Geçmiş Yıl Getirileri (%)**

	1 Aylık	3 Aylık	6 Aylık	1 Yıllık	Yılbaşından Beri
YDI	-2,42	2,67	1,17	19,89	-0,56
KÖ*	-2,50	1,60	2,04	11,95	-0,82
	2020	2021	2022	2023	2024
YDI	50,35	32,12	190,68	61,12	45,18
KÖ*	32,27	28,90	177,80	39,27	38,31

\* Karşılaştırma Ölçütü

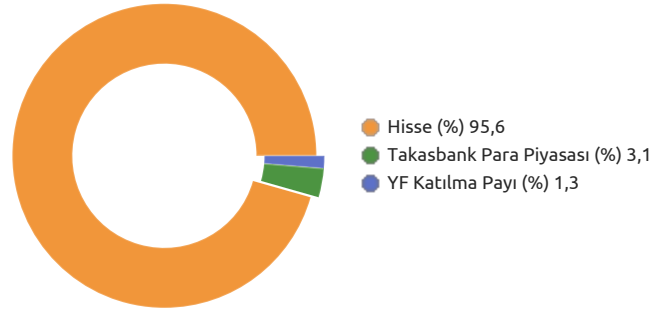
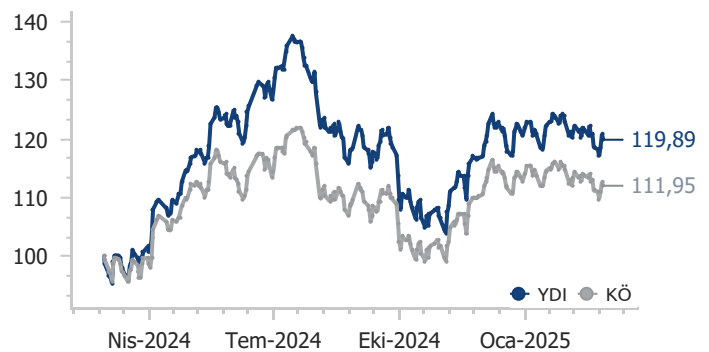
**Fon Künyesi**

Fon Kodu (Banka ve TEFAS Kodu)	YFAH2 / YDI
Halka Arz Tarihi	04.06.2012
Büyüklik (TL)	1.831.249.315
Fon Fiyatı (TL)	0,339373
Yıllık Yönetim Ücreti	%3,45
TEFAS Durumu	Açık

**Alım - Satım Kuralları \***

**Alım** 13:30'a kadar verilen alım talimatları T+1 fiyatıyla T+1 gününde, 13:30'dan sonra verilen alım talimatları T+2 fiyatıyla T+2'de gerçekleşir.

**Satım** 13:30'a kadar verilen satım talimatları T+1 fiyatıyla T+2 gününde, 13:30'dan sonra verilen satım talimatları T+2 fiyatıyla T+3'te gerçekleşir.

**Fon Varlık Dağılımı****Fon ve Karşılaştırma Ölçütü Değişimi**

Varlık Sınıfı	Kod (ISIN)	Varlık Detayı	Vade	Oran (%)
Hisse Senedi	THYAO	Türk Hava Yolları	-	9,37
Hisse Senedi	MGROS	Migros	-	8,33
Hisse Senedi	AKBNK	Akbank	-	7,60
Hisse Senedi	TCELL	Turkcell	-	6,89
Hisse Senedi	SAHOL	Sabancı Holding	-	4,73
Hisse Senedi	YKBNK	Yapı Ve Kredi Bankası	-	4,56
Hisse Senedi	BIMAS	Bim Birleşik Mağazalar	-	4,48
Hisse Senedi	GARAN	Garanti Bankası	-	4,35
Hisse Senedi	ISCTR	İş Bankası (C)	-	4,33
Hisse Senedi	AEFES	Anadolu Efes Biracılık	-	3,93

\*2025/01 itibarıyla.

	Oran (%)
Fonun Standart Sapması	1,03
Karşılaştırma Ölçütü Standart Sapması	0,92
Alpha	0,01
Beta	1,09
Sharpe	-0,15
Bilgi Rasyosu Değeri (Yıllıklandırılmış)	0,03

**Fon Tanıtım Videosunu İzlemek İçin:**

[www.youtube.com/@yatirimdunyam](http://www.youtube.com/@yatirimdunyam)





**Fon Temasına Dair Görüş**

Fon kıstas olarak Koç Şirketleri İştirak getiri endeksini takip etmekle birlikte ağırlıklı Koç grubu hisselerine yatırım yapar. TCMB para ve maliye politikası, yurt içi faiz ve regülasyon kararları hisse piyasalarının yönü konusunda belirleyici olacaktır.

**Yatırım Stratejisi**

Fon toplam değerinin en az %80'i devamlı olarak Sermaye Piyasası Kurulu'nun finansal raporlama standartlarına ilişkin düzenlemeleri kapsamındaki Koç Holding iştiraklerinin para ve sermaye piyasası araçlarından ve Fon toplam değerinin en az %80'i ortaklık paylarından oluşur.

**Kime Uygun?**

Koç Holding iştiraklerinden oluşan bir portföye tek bir fon altında yatırım yapmak isteyen yatırımcılar.

**Karşılaştırma Ölçütü**

%10 BIST-KYD Repo (Brüt) + %90 Reuters Koç Şirketleri İştirak Getiri Endeksi

**Bu Fon Ne kadar Riskli?**

**6. Seviye Yüksek Risk**

Fon risk değeri; fonun haftalık getirileri üzerinden, volatilitesi dikkate alınarak hesaplanır. Bir en az riskli 7 en fazla riskli olmak üzere risk değeri 1 ile 7 arasındadır.

**Vergilendirme**

Fon katılma payı alım satım kazancı:

Gerçek Kişiler: Unvanında "Hisse Senedi Yoğun Fon" ifadesi geçen tüm fonlardan elde edilen gelirler için stopaj oranı %0'dır.

Tüzel Kişiler: Kurumlar Vergisine tabidir, stopaj %0'dır.

**Geçmiş Yıl Getirileri (%)**

	1 Aylık	3 Aylık	6 Aylık	1 Yıllık	Yılbaşından Beri
YAS	-5,55	-10,23	-9,24	-4,75	-9,23
KÖ*	-5,25	-9,60	-7,23	-1,34	-8,85
	2020	2021	2022	2023	2024
YAS	49,38	42,51	160,15	61,91	26,01
KÖ*	55,99	50,73	187,20	63,25	29,66

\* Karşılaştırma Ölçütü

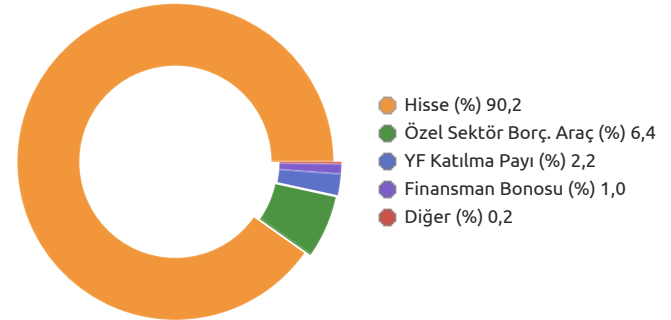
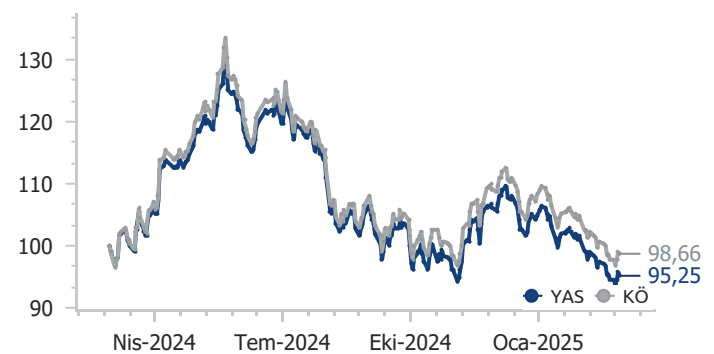
**Fon Künyesi**

Fon Kodu (Banka ve TEFAS Kodu)	YFAI1 / YAS
Halka Arz Tarihi	28.09.1998
Büyüklik (TL)	10.837.756.995
Fon Fiyatı (TL)	11,143516
Yıllık Yönetim Ücreti	%3,55
TEFAS Durumu	Açık

**Alım - Satım Kuralları \***

**Alım** 13:30'a kadar verilen alış talimatları T+1 fiyatıyla T+1 gününde, 13:30'dan sonra verilen alış talimatları T+2 fiyatıyla T+2'de gerçekleşir.

**Satım** 13:30'a kadar verilen satış talimatları T+1 fiyatıyla T+2 gününde, 13:30'dan sonra verilen satış talimatları T+2 fiyatıyla T+3'te gerçekleşir.

**Fon Varlık Dağılımı****Fon ve Karşılaştırma Ölçütü Değişimi**

Varlık Sınıfı	Kod (ISIN)	Varlık Detayı	Vade	Oran (%)
Hisse Senedi	TOASO	Tofaş Otomobil Fab.	-	9,80
Hisse Senedi	AYGAZ	Aygaz	-	9,71
Hisse Senedi	FROTO	Ford Otosan	-	9,70
Hisse Senedi	TUPRS	Tüpraş	-	9,69
Hisse Senedi	TTRAK	Türk Traktör	-	9,67
Hisse Senedi	KCHOL	Koç Holding	-	9,29
Hisse Senedi	ARCLK	Arçelik	-	9,11
Hisse Senedi	OTKAR	Otokar	-	9,04
Hisse Senedi	YKBNK	Yapı Ve Kredi Bankası	-	9,00
Özel Sektör Tahvili	TRSOTKO42614	Otko 22/04/26	22.04.2026	1,96

\*2025/01 itibarıyladır.

	Oran (%)
Fonun Standart Sapması	0,87
Karşılaştırma Ölçütü Standart Sapması	0,85
Alpha	-0,01
Beta	1,02
Sharpe	-0,44
Bilgi Rasyosu Değeri (Yıllıklandırılmış)	-0,18

**Fon Tanıtım Videosunu İzlemek İçin:**

[www.youtube.com/@yatirimdunyam](http://www.youtube.com/@yatirimdunyam)



**Fon Temasına Dair Görüş**

Fon, BIST 30 endeksinde yer alan hisse senetlerine yatırım yapmakla birlikte, TCMB kararları ve maliye politikalarından alınan kararlar piyasanın yönü konusunda belirleyici olacaktır.

**Yatırım Stratejisi**

Fon toplam değerinin en az %80'i devamlı olarak baz alınan endeks olan BIST 30 Endeksi kapsamındaki ortaklık paylarından örnekleme yoluyla seçilenlere ve en az %80'ini devamlı olarak sadece BIST 30 Endeks kapsamındaki varlıklara yatırım yapan borsa yatırım fonu katılma paylarına yatırılır. Baz alınan endeksin değeri ile fonun birim pay değeri arasındaki korelasyon katsayısı en az %90 olmalıdır.

**Kime Uygun?**

Yerli hisse senedi piyasasına yatırım yaparak ilgili endekslerin üzerinde getiriye hedefleyen yatırımcılar için uygundur.

**Karşılaştırma Ölçütü**

%90 BIST 30 GETİRİ + %10 BIST-KYD Repo (Brüt)

**Bu Fon Ne kadar Riskli?**

6. Seviye Yüksek Risk

Fon risk değeri; fonun haftalık getirileri üzerinden, volatilitesi dikkate alınarak hesaplanır. Bir en az riskli 7 en fazla riskli olmak üzere risk değeri 1 ile 7 arasındadır.

**Vergilendirme**

Fon katılma payı alım satım kazancı:

Gerçek Kişiler: Unvanında "Hisse Senedi Yoğun Fon" ifadesi geçen tüm fonlardan elde edilen gelirler için stopaj oranı % 0'dır.

Tüzel Kişiler: Kurumlar Vergisine tabidir, stopaj %0'dır.

**Geçmiş Yıl Getirileri (%)**

	1 Aylık	3 Aylık	6 Aylık	1 Yıllık	Yılbaşından Beri
YEF	-2,78	2,80	1,47	20,43	0,94
KÖ*	-2,34	2,92	2,92	18,98	1,06
	2020	2021	2022	2023	2024
YEF	16,10	22,11	182,85	47,09	43,16
KÖ*	18,93	27,93	177,01	38,06	40,79

\* Karşılaştırma Ölçütü

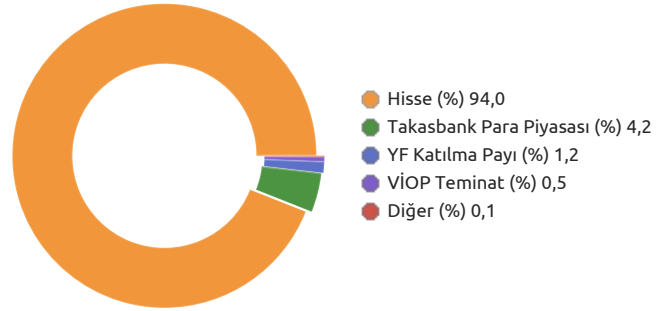
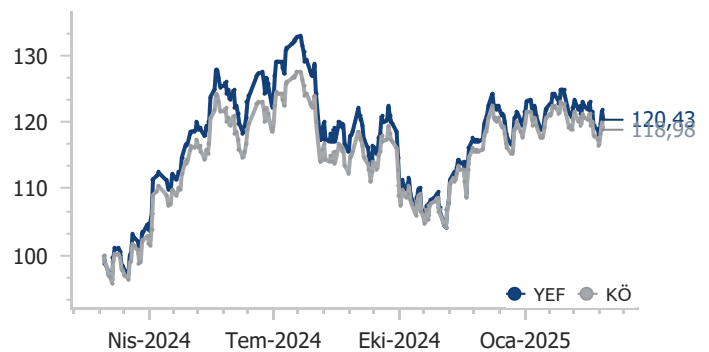
**Fon Künyesi**

Fon Kodu (Banka ve TEFAS Kodu)	YFAE2 / YEF
Halka Arz Tarihi	21.06.2001
Büyüklik (TL)	1.377.357.834
Fon Fiyatı (TL)	0,620063
Yıllık Yönetim Ücreti	%2,01
TEFAS Durumu	Açık

**Alım - Satım Kuralları \***

**Alım** 13:30'a kadar verilen alış talimatları T+1 fiyatıyla T+1 gününde, 13:30'dan sonra verilen alış talimatları T+2 fiyatıyla T+2'de gerçekleşir.

**Satım** 13:30'a kadar verilen satış talimatları T+1 fiyatıyla T+2 gününde, 13:30'dan sonra verilen satış talimatları T+2 fiyatıyla T+3'te gerçekleşir.

**Fon Varlık Dağılımı****Fon ve Karşılaştırma Ölçütü Değişimi**

Varlık Sınıfı	Kod (ISIN)	Varlık Detayı	Vade	Oran (%)
Hisse Senedi	THYAO	Türk Hava Yolları	-	10,62
Hisse Senedi	AKBNK	Akbank	-	10,52
Hisse Senedi	BIMAS	Bim Birleşik Mağazalar	-	10,03
Hisse Senedi	TCELL	Turkcell	-	7,89
Hisse Senedi	TUPRS	Tüpraş	-	5,41
Hisse Senedi	ASELS	Aselsan	-	5,34
Hisse Senedi	SAHOL	Sabancı Holding	-	4,96
Hisse Senedi	ISCTR	İş Bankası (C)	-	4,63
Hisse Senedi	KCHOL	Koç Holding	-	4,58
Hisse Senedi	MGROS	Migros	-	3,84

\*2025/01 itibarıyladır.

	Oran (%)
Fonun Standart Sapması	1,08
Karşılaştırma Ölçütü Standart Sapması	1,01
Alpha	-0,01
Beta	1,06
Sharpe	-0,11
Bilgi Rasyosu Değeri (Yıllıklandırılmış)	-0,02

**Fon Tanıtım Videosunu İzlemek İçin:**

[www.youtube.com/@yatirimdunyam](http://www.youtube.com/@yatirimdunyam)



**Fon Temasına Dair Görüş**

Fon portföyünde büyüme trendi gösteren, büyürken marjlarını koruyabilen, serbest nakit üretimi güçlü, borçluluğu az, yatırım verimliliği yüksek ve tüm bu parametreler doğrultusunda değer vaadeden küçük ve orta ölçekli şirketlere yatırım yapma fırsatı sunar.

**Yatırım Stratejisi**

Fon toplam değerinin en az %80'i devamlı olarak BIST Tüm - 100 Endeksi'nde (XTUMY) yer alan ortaklık paylarına ve bu endeksi takip eden borsa yatırım fonlarına yatırım yapar. BIST Tüm-100 Endeksi BIST Tüm Endeksine dahil olup, BIST 100 Endeksi'nde yer almayan ortaklık paylarından oluşur.

**Kime Uygun?**

Yerli hisse senedi piyasasında yeni halka arz edilen ve hızlı büyüme potansiyeli barındıran hisse senetlerine yatırım yapmak isteyen risk algısı yüksek yatırımcılar için uygundur.

**Karşılaştırma Ölçütü**

%90 BIST TÜM-100 GETİRİ + %10 BIST-KYD Repo (Brüt)

**Bu Fon Ne kadar Riskli?**

**6. Seviye Yüksek Risk**

Fon risk değeri; fonun haftalık getirileri üzerinden, volatilitesi dikkate alınarak hesaplanır. Bir en az riskli 7 en fazla riskli olmak üzere risk değeri 1 ile 7 arasındadır.

**Vergilendirme**

Fon katılma payı alım satım kazancı:

Gerçek Kişiler: Unvanında "Hisse Senedi Yoğun Fon" ifadesi geçen tüm fonlardan elde edilen gelirler için stopaj oranı % 0'dır.

Tüzel Kişiler: Kurumlar Vergisine tabidir, stopaj %0'dır.

**Geçmiş Yıl Getirileri (%)**

	1 Aylık	3 Aylık	6 Aylık	1 Yıllık	Yılbaşından Beri
YHB	-6,46	-3,17	7,01	8,22	-10,61
KÖ*	0,59	3,68	8,17	5,31	-0,91
	2020	2021	2022	2023	2024
YHB	-	-	-	6,86	51,31
KÖ*	-	-	-	-0,37	43,42

\* Karşılaştırma Ölçütü

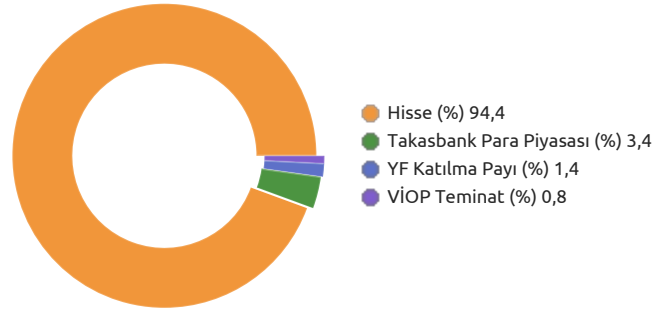
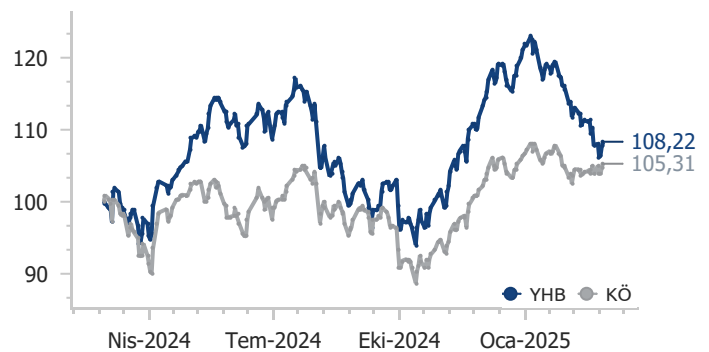
**Fon Künyesi**

Fon Kodu (Banka ve TEFAS Kodu)	YFAE4 / YHB
Halka Arz Tarihi	01.09.2023
Büyükölç (TL)	291.041.857
Fon Fiyatı (TL)	1,445381
Yıllık Yönetim Ücreti	%3,00
TEFAS Durumu	Açık

**Alım - Satım Kuralları \***

**Alım** 13:30'a kadar verilen alış talimatları T+1 fiyatıyla T+1 gününde, 13:30'dan sonra verilen alış talimatları T+2 fiyatıyla T+2'de gerçekleşir.

**Satım** 13:30'a kadar verilen satış talimatları T+1 fiyatıyla T+2 gününde, 13:30'dan sonra verilen satış talimatları T+2 fiyatıyla T+3'te gerçekleşir.

**Fon Varlık Dağılımı****Fon ve Karşılaştırma Ölçütü Değişimi**

Varlık Sınıfı	Kod (ISIN)	Varlık Detayı	Vade	Oran (%)
Hisse Senedi	ALBRK	Albaraka Türk Katılım Bankası	-	7,86
Hisse Senedi	OZKGY	Özak G.M.Y.O.	-	7,83
Hisse Senedi	BOBET	Boğaziçi Beton Sanayi Ve Ticaret	-	5,15
Hisse Senedi	RGYAS	Rönesans G.M.Y.O	-	4,94
Hisse Senedi	TABGD	Tab Gıda Sanayi	-	4,57
Hisse Senedi	AYGAZ	Aygaz	-	4,14
Hisse Senedi	EBEBK	Ebebek Mağazacılık	-	4,06
Hisse Senedi	INFO	İnfo Yatırım	-	4,02
Yatırım Fonu	YPT	YKP Para Piyasası Serbest (TL) Fon	-	3,88
Hisse Senedi	BIGCH	Büyük Şefler Gıda Turz. Tekstil Dan. Org.	-	3,52

\*2025/01 itibarıyla.

	Oran (%)
Fonun Standart Sapması	1,00
Karşılaştırma Ölçütü Standart Sapması	0,76
Alpha	-0,25
Beta	1,19
Sharpe	-0,41
Bilgi Rasyosu Değeri (Yıllıklandırılmış)	-0,55

**Fon Tanıtım Videosunu İzlemek İçin:**

[www.youtube.com/@yatirimdunyam](http://www.youtube.com/@yatirimdunyam)



**Fon Temasına Dair Görüş**

Portföyde taşınan hisselerin özellikle Türkiye savunma, yazılım ve teknoloji alanında yer alan şirketlerden oluşması, önümüzdeki dönem bu şirketlerde yüksek potansiyel olması ve genel olarak piyasadaki olumlu beklentiler nedeni ile orta-uzun vade yatırım yapılabilir. Ancak piyasa oynaklığına hassas olması da göz ardı edilmemelidir.

**Yatırım Stratejisi**

Fon toplam değerinin en az %80' i devamlı olarak baz alınan endeks olan BIST Teknoloji Ağırlık Sınırlamalı Endeksi kapsamındaki ortaklık paylarından örnekleme yoluyla seçilenlere ve BIST Teknoloji Ağırlık Sınırlamalı Endeksini takip etmek üzere kurulan borsa yatırım fonu katılma paylarına yatırılır. Baz alınan endeksin değeri ile fonun birim pay değeri arasındaki korelasyon katsayısı en az %90 olmalıdır.

**Kime Uygun?**

BIST Teknoloji Ağırlık Sınırlamalı Getiri Endeksi'nde yer alan teknoloji şirketlerine yatırım yaparak ilgili endeksin üzerinde getiri hedefleyen yatırımcılar için uygundur.

**Karşılaştırma Ölçütü**

%90 BIST Teknoloji Ağırlık Sınırlamalı Getiri Endeksi + %10 BIST-KYD Repo (Brüt) Endeksi

**Bu Fon Ne kadar Riskli?**

**7. Seviye Yüksek Risk**

Fon risk değeri; fonun haftalık getirileri üzerinden, volatilitesi dikkate alınarak hesaplanır. Bir en az riskli 7 en fazla riskli olmak üzere risk değeri 1 ile 7 arasındadır.

**Vergilendirme**

Fon katılma payı alım satım kazancı:

Gerçek Kişiler: Unvanında "Hisse Senedi Yoğun Fon" ifadesi geçen tüm fonlardan elde edilen gelirler için stopaj oranı % 0'dır.

Tüzel Kişiler: Kurumlar Vergisine tabidir, stopaj %0'dır.

**Geçmiş Yıl Getirileri (%)**

	1 Aylık	3 Aylık	6 Aylık	1 Yıllık	Yılbaşından Beri
YHZ	-2,55	3,90	1,79	-14,71	-0,11
KÖ*	-1,16	3,28	0,75	-16,96	0,65
	2020	2021	2022	2023	2024
YHZ	-	-5,78	112,64	50,56	43,73
KÖ*	-	29,53	112,38	53,22	45,24

\* Karşılaştırma Ölçütü

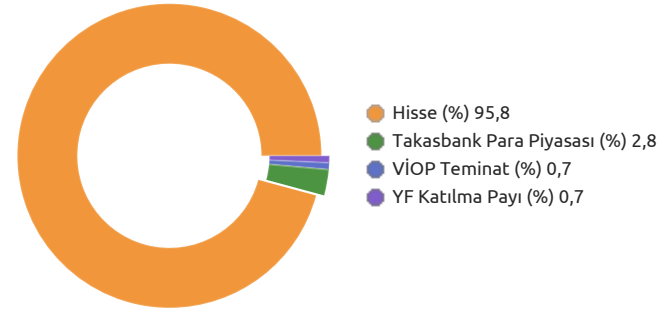
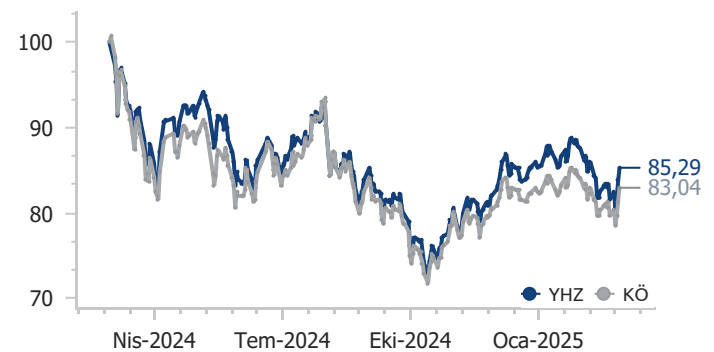
**Fon Künyesi**

Fon Kodu (Banka ve TEFAS Kodu)	TEKN1 / YHZ
Halka Arz Tarihi	01.04.2021
Büyükölç (TL)	479.086.595
Fon Fiyatı (TL)	4,330550
Yıllık Yönetim Ücreti	%2,00
TEFAS Durumu	Açık

**Alım - Satım Kuralları \***

**Alım** 13:30'a kadar verilen alış talimatları T+1 fiyatıyla T+1 gününde, 13:30'dan sonra verilen alış talimatları T+2 fiyatıyla T+2'de gerçekleşir.

**Satım** 13:30'a kadar verilen satış talimatları T+1 fiyatıyla T+2 gününde, 13:30'dan sonra verilen satış talimatları T+2 fiyatıyla T+3'te gerçekleşir.

**Fon Varlık Dağılımı****Fon ve Karşılaştırma Ölçütü Değişimi**

Varlık Sınıfı	Kod (ISIN)	Varlık Detayı	Vade	Oran (%)
Hisse Senedi	AELS	Aselsan	-	26,18
Hisse Senedi	LOGO	Logo Yazılım	-	8,88
Hisse Senedi	INDES	İndeks Bilgisayar	-	7,12
Hisse Senedi	MIATK	Mia Teknoloji	-	6,19
Hisse Senedi	HTTBT	Hitit Bilgisayar Hizmetleri	-	4,73
Hisse Senedi	ESCOM	Escort Computer	-	3,36
Hisse Senedi	ALTNY	Altınay Savunma Teknolojileri	-	3,24
Hisse Senedi	ARDYZ	Ard Grup Bilişim Teknolojileri	-	2,74
Hisse Senedi	LINK	Link Bilgisayar	-	2,55
Hisse Senedi	SDTTR	Sdt Uzay Ve Savunma Teknolojileri	-	2,35

\*2025/01 itibarıyla.

	Oran (%)
Fonun Standart Sapması	1,27
Karşılaştırma Ölçütü Standart Sapması	1,18
Alpha	-0,02
Beta	1,07
Sharpe	-0,11
Bilgi Rasyosu Değeri (Yıllıklandırılmış)	-0,09

## Fon Tanıtım Videosunu İzlemek İçin:

[www.youtube.com/@yatirimdunyam](http://www.youtube.com/@yatirimdunyam)





**Fon Temasına Dair Görüş**

Fon, BIST Sürdürülebilirlik endeksinde yer alabilme koşullarını sağlayan ve kurumsal sosyal sorumluluk ilkeleri olan çevre koruma, ekonomik büyüme ve sosyal gelişim konularını benimsemiş şirketlere yatırım yapma fırsatı sunar.

**Yatırım Stratejisi**

Fon toplam değerinin en az %80'i devamlı olarak baz alınan endeks olan BIST Sürdürülebilirlik Endeksi kapsamındaki ortaklık paylarından örnekleme yoluyla seçilenlere ve en az %80'ini devamlı olarak sadece BIST Sürdürülebilirlik Endeksi kapsamındaki varlıklara yatırım yapan borsa yatırım fonu katılma paylarına yatırılır.

**Kime Uygun?**

BIST Sürdürülebilirlik Endeksinde yer alan sürdürülebilirlik ve kurumsal sosyal sorumluluk ilkelerini benimsemiş şirketlere yatırım yapmak isteyen yatırımcılar.

**Karşılaştırma Ölçütü**

%90 BIST Sürdürülebilirlik Getiri Endeksi +%10 BIST KYD Repo (Brüt) Endeksi

**Bu Fon Ne kadar Riskli?**

**6. Seviye Yüksek Risk**

Fon risk değeri; fonun haftalık getirileri üzerinden, volatilitesi dikkate alınarak hesaplanır. Bir en az riskli 7 en fazla riskli olmak üzere risk değeri 1 ile 7 arasındadır.

**Vergilendirme**

Fon katılma payı alım satım kazancı:

Gerçek Kişiler: Unvanında "Hisse Senedi Yoğun Fon" ifadesi geçen tüm fonlardan elde edilen gelirler için stopaj oranı % 0'dır.

Tüzel Kişiler: Kurumlar Vergisine tabidir, stopaj %0'dır.

**Geçmiş Yıl Getirileri (%)**

	1 Aylık	3 Aylık	6 Aylık	1 Yıllık	Yılbaşıdan Beri
YLE	-3,13	1,70	-0,15	22,56	-0,90
KÖ*	-2,67	1,81	2,06	20,50	-0,35
	2020	2021	2022	2023	2024
YLE	-	-	145,99	66,54	51,09
KÖ*	-	-	148,98	52,98	45,35

\* Karşılaştırma Ölçütü

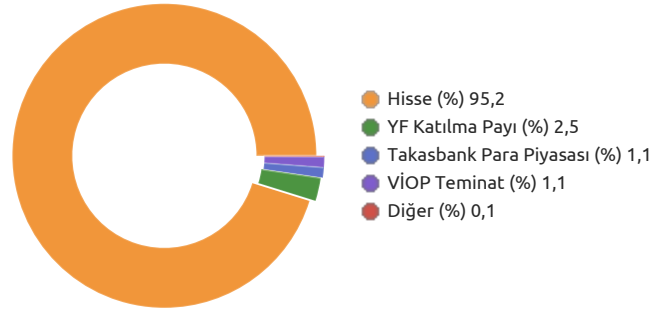
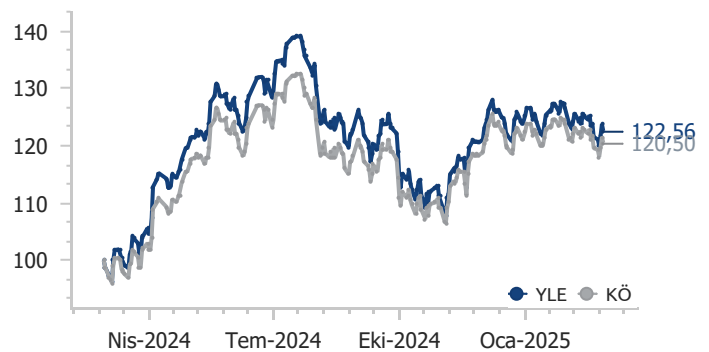
**Fon Künyesi**

Fon Kodu (Banka ve TEFAS Kodu)	ESG02 / YLE
Halka Arz Tarihi	07.02.2022
Büyüklik (TL)	476.795.723
Fon Fiyatı (TL)	6,134387
Yıllık Yönetim Ücreti	%2,01
TEFAS Durumu	Açık

**Alım - Satım Kuralları \***

**Alım** 13:30'a kadar verilen alış talimatları T+1 fiyatıyla T+1 gününde, 13:30'dan sonra verilen alış talimatları T+2 fiyatıyla T+2'de gerçekleşir.

**Satım** 13:30'a kadar verilen satış talimatları T+1 fiyatıyla T+2 gününde, 13:30'dan sonra verilen satış talimatları T+2 fiyatıyla T+3'te gerçekleşir.

**Fon Varlık Dağılımı****Fon ve Karşılaştırma Ölçütü Değişimi**

Varlık Sınıfı	Kod (ISIN)	Varlık Detayı	Vade	Oran (%)
Hisse Senedi	BIMAS	Bim Birleşik Mağazalar	-	8,36
Hisse Senedi	THYAO	Türk Hava Yolları	-	7,93
Hisse Senedi	AKBNK	Akbank	-	7,21
Hisse Senedi	TUPRS	Tüpraş	-	4,67
Hisse Senedi	ISCTR	İş Bankası (C)	-	4,41
Hisse Senedi	TCELL	Turkcell	-	4,41
Hisse Senedi	MGROS	Migros	-	4,34
Hisse Senedi	PGSUS	Pegasus Hava Taşımacılığı	-	4,07
Hisse Senedi	KCHOL	Koç Holding	-	4,00
Hisse Senedi	YKBNK	Yapı Ve Kredi Bankası	-	3,98

\*2025/01 itibarıyla.

	Oran (%)
Fonun Standart Sapması	1,04
Karşılaştırma Ölçütü Standart Sapması	0,96
Alpha	-0,01
Beta	1,08
Sharpe	-0,16
Bilgi Rasyosu Değeri (Yıllıklandırılmış)	-0,11

**Fon Tanıtım Videosunu İzlemek İçin:**

[www.youtube.com/@yatirimdunyam](http://www.youtube.com/@yatirimdunyam)



**Fon Temasına Dair Görüş**

TCMB tarafından yapılan açıklamalar ve maliye politikalarında alınan kararlar piyasa yönü konusunda belirleyici olacaktır. Fon 6 ayda bir kar payı ödemesi nedeni ile portföyünde temettü verimliliği yüksek şirketlere yer vermektedir.

**Yatırım Stratejisi**

Fon yalnızca TL olması koşuluyla toplam değerinin en az %80'i devamlı olarak yerli ortaklık paylarına yatırılır. Bu ortaklık paylarının seçiminde temettü potansiyeli yüksek görülen şirketlerin belirlenmesine yönelik analizler kullanılır. Fon'un Hisse Yoğun Fon olması sebebiyle fon portföy değerinin en az %80'i devamlı olarak menkul kıymet yatırım ortaklıkları hariç olmak üzere BIST'te işlem gören ihraççı paylarına yatırılır.

**Kime Uygun?**

6 ayda bir kar payı ödemesi olarak yüksek temettü ödeyen hisse senetlerine yatırım yaparak düzenli bir nakit akışı sağlamak isteyen nitelikli yatırımcılar.

**Eşik Değer**

Fonun eşik değeri bulunmaktadır ve %90 BIST 100 Getiri + %10 BIST-KYD Repo (Brüt)' dir.

**Bu Fon Ne kadar Riskli?**

**7. Seviye Yüksek Risk**

Fon risk değeri; fonun haftalık getirileri üzerinden, volatilitesi dikkate alınarak hesaplanır. Bir en az riskli 7 en fazla riskli olmak üzere risk değeri 1 ile 7 arasındadır.

**Vergilendirme**

Fon katılma payı alım satım kazancı:  
Gerçek Kişiler: Unvanında "Hisse Senedi Yoğun Fon" ifadesi geçen tüm fonlardan elde edilen gelirler için stopaj oranı % 0'dır.  
Tüzel Kişiler: 22.01.2022 (00:00) - 15.07.2023 (23:59) tarihleri arasında alımların bozumlarından elde edilen gelirler Kurumlar Vergisinden istisna edilmiştir, diğer tarihlerdeki alımlar Kurumlar Vergisine tabidir, stopaj %0'dır.  
\*Kar payı ödemeleri gerçek ve tüzel kişiler için %0 stopaja tabidir.

**Geçmiş Yıl Getirileri (%)**

	1 Aylık	3 Aylık	6 Aylık	1 Yıllık	Yılbaşından Beri
YLY	-6,11	-7,15	-7,64	-0,77	-9,04
ED*	-2,77	1,41	1,52	12,59	-0,82
	2020	2021	2022	2023	2024
YLY	-	-	-	53,24	31,43
ED*	-	-	-	51,67	37,88

\*Eşik Değer

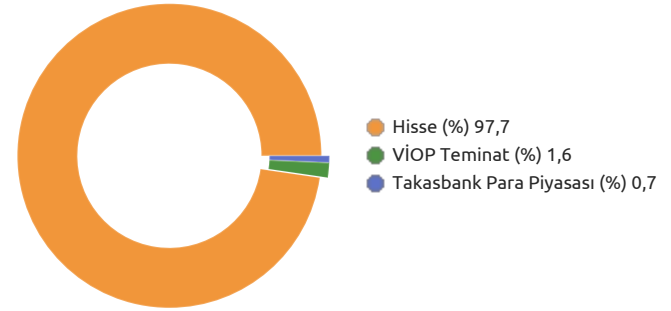
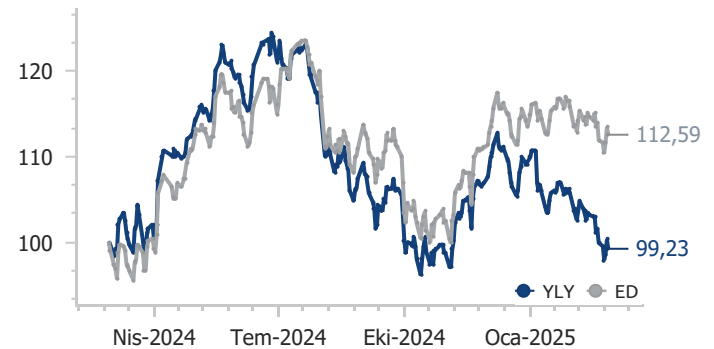
**Fon Künyesi**

Fon Kodu (Banka ve TEFAS Kodu)	KYKPO / YLY
Halka Arz Tarihi	10.02.2023
Büyükölç (TL)	39.725.581
Fon Fiyatı (TL)	1,832074
Yıllık Yönetim Ücreti	%3,00
TEFAS Durumu	Açık

**Alım - Satım Kuralları \***

**Alım** 13:30'a kadar verilen alış talimatları T+1 fiyatıyla T+1 gününde, 13:30'dan sonra verilen alış talimatları T+2 fiyatıyla T+2'de gerçekleşir.

**Satım** 13:30'a kadar verilen satış talimatları T+1 fiyatıyla T+2 gününde, 13:30'dan sonra verilen satış talimatları T+2 fiyatıyla T+3'te gerçekleşir.

**Fon Varlık Dağılımı****Fon ve Eşik Değer Değişimi**

Varlık Sınıfı	Kod (ISIN)	Varlık Detayı	Vade	Oran (%)
Hisse Senedi	TUPRS	Tüpraş	-	6,90
Hisse Senedi	TCELL	Turkcell	-	6,73
Hisse Senedi	TOASO	Tofaş Otomobil Fab.	-	6,43
Hisse Senedi	DOAS	Doğuş Otomotiv	-	6,27
Hisse Senedi	BIMAS	Bim Birleşik Mağazalar	-	6,11
Hisse Senedi	FROTO	Ford Otosan	-	5,27
Hisse Senedi	YKBNK	Yapı Ve Kredi Bankası	-	4,57
Hisse Senedi	ENJSA	Enerjisa Enerji	-	3,68
Hisse Senedi	THYAO	Türk Hava Yolları	-	3,52
Hisse Senedi	EREGL	Ereğli Demir Çelik	-	3,49

\*2025/01 itibarıyla.

	Oran (%)
Fonun Standart Sapması	1,07
Karşılaştırma Ölçütü Standart Sapması	0,95
Alpha	-0,21
Beta	1,03
Sharpe	-0,35
Bilgi Rasyosu Değeri (Yıllıklandırılmış)	-0,48

## Fon Tanıtım Videosunu İzlemek İçin:

[www.youtube.com/@yatirimdunyam](http://www.youtube.com/@yatirimdunyam)



**Fon Temasına Dair Görüş**

Borsa İstanbul'da işlem gören şirketlerin hisse senetlerine, piyasa koşullarına göre aktif yönetim ile hisse ağırlığını değiştirebilen bir fon çatısı altında yatırım yapma fırsatı sunar.

**Yatırım Stratejisi**

Fon toplam değerinin en az %80'i devamlı şirketlerin ortaklık paylarına ve endeksleri takip eden borsa yatırım fonlarına yatırım yapacaktır. Fon temel analize dayalı olarak, ön plana çıkan ortaklık paylarını taşıyarak karşılaştırma ölçütü üzerinde getiri elde etmeyi hedeflemektedir. Makro analizler ile global ve yerel ekonomik gelişmeler ile piyasa görüşü oluşturulur. Ayrıca sektörel yönelimler, halka açık şirketlerin gelişmeleri ve beklentiler de yatırım stratejisi oluşturulurken dikkate alınır.

**Kime Uygun?**

Borsa İstanbul'da yer alan hisse senetlerine yatırım yaparak ilgili endekslerin üzerinde getiri hedefleyen nitelikli yatırımcılar.

**Karşılaştırma Ölçütü**

%90 BIST 100 Getiri Endeksi + %10 BIST KYD Repo Brüt Endeksi

**Bu Fon Ne kadar Riskli?**

**6. Seviye Yüksek Risk**

Fon risk değeri; fonun haftalık getirileri üzerinden, volatilitesi dikkate alınarak hesaplanır. Bir en az riskli 7 en fazla riskli olmak üzere risk değeri 1 ile 7 arasındadır.

**Vergilendirme**

Fon katılma payı alım satım kazancı:

Gerçek Kişiler: Unvanında "Hisse Senedi Yoğun Fon" ifadesi geçen tüm fonlardan elde edilen gelirler için stopaj oranı % 0'dır.

Tüzel Kişiler: Kurumlar Vergisine tabidir, stopaj %0'dır.

**Geçmiş Yıl Getirileri (%)**

	1 Aylık	3 Aylık	6 Aylık	1 Yıllık	Yılbaşından Beri
YUB	0,28	8,41	7,83	25,45	4,40
KÖ*	-2,77	1,41	1,52	12,59	-0,82
	2020	2021	2022	2023	2024
YUB	-	-	77,91	43,61	54,84
KÖ*	-	-	73,02	38,19	37,88

\* Karşılaştırma Ölçütü

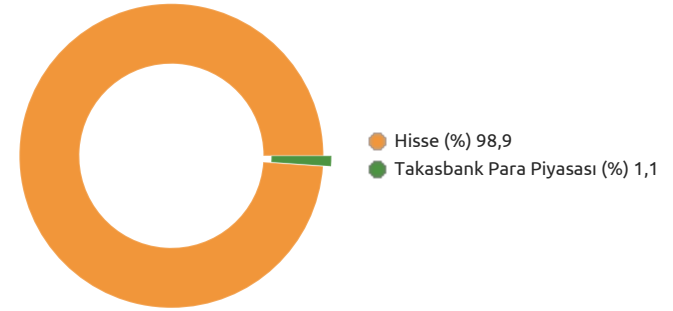
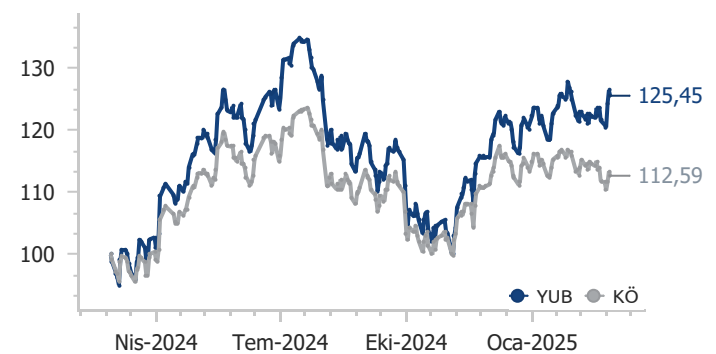
**Fon Künyesi**

Fon Kodu (Banka ve TEFAS Kodu)	KRK0Y / YUB
Halka Arz Tarihi	18.08.2022
Büyüklik (TL)	1.042.478.887
Fon Fiyatı (TL)	4,130270
Yıllık Yönetim Ücreti	%3,00
TEFAS Durumu	Açık

**Alım - Satım Kuralları \***

**Alım** 13:30'a kadar verilen alış talimatları T+1 fiyatıyla T+1 gününde, 13:30'dan sonra verilen alış talimatları T+2 fiyatıyla T+2'de gerçekleşir.

**Satım** 13:30'a kadar verilen satış talimatları T+1 fiyatıyla T+2 gününde, 13:30'dan sonra verilen satış talimatları T+2 fiyatıyla T+3'te gerçekleşir.

**Fon Varlık Dağılımı****Fon ve Karşılaştırma Ölçütü Değişimi**

Varlık Sınıfı	Kod (ISIN)	Varlık Detayı	Vade	Oran (%)
Hisse Senedi	TCELL	Turkcell	-	16,82
Hisse Senedi	ASELS	Aselsan	-	13,22
Hisse Senedi	YKBNK	Yapı Ve Kredi Bankası	-	11,66
Hisse Senedi	THYAO	Türk Hava Yolları	-	10,72
Hisse Senedi	GARAN	Garanti Bankası	-	9,89
Hisse Senedi	AKBNK	Akbank	-	9,75
Hisse Senedi	ISCTR	İş Bankası (C)	-	8,11
Hisse Senedi	PGSUS	Pegasus Hava Taşımacılığı	-	6,34
Hisse Senedi	TTKOM	Türk Telekom	-	6,33
Hisse Senedi	FROTO	Ford Otosan	-	6,11

\*2025/01 itibarıyla.

	Oran (%)
Fonun Standart Sapması	1,21
Karşılaştırma Ölçütü Standart Sapması	0,95
Alpha	0,12
Beta	1,16
Sharpe	-0,03
Bilgi Rasyosu Değeri (Yıllıklandırılmış)	0,24

## Fon Tanıtım Videosunu İzlemek İçin:

[www.youtube.com/@yatirimdunyam](http://www.youtube.com/@yatirimdunyam)



**Fon Temasına Dair Görüş**

Fon, bankacılık sektöründeki hisselerin performansından etkilenmektedir. Konsantre yapısıyla bankacılık sektöründe pozisyon almak isteyen yatırımcılar için uygundur.

**Yatırım Stratejisi**

Fon toplam değerinin en az %80'i devamlı olarak bankacılık sektöründe faaliyet gösteren şirketlerin ortaklık paylarına ve bu ortaklık paylarını takip eden endeksleri takip etmek üzere kurulan borsa yatırım fonları katılma paylarına yatırım yapacaktır.

**Kime Uygun?**

Bist Bankalar Endeksi'nde yer alan finansal kurum hisse senetlerine yatırım yapmak isteyen nitelikli yatırımcılar.

**Karşılaştırma Ölçütü**

%90 BIST Banka Getiri + %10 BIST-KYD Repo (Brüt)

**Bu Fon Ne kadar Riskli?**

**7. Seviye Yüksek Risk**

Fon risk değeri; fonun haftalık getirileri üzerinden, volatilitesi dikkate alınarak hesaplanır. Bir en az riskli 7 en fazla riskli olmak üzere risk değeri 1 ile 7 arasındadır.

**Vergilendirme**

Fon katılma payı alım satım kazancı:

Gerçek Kişiler: Unvanında "Hisse Senedi Yoğun Fon" ifadesi geçen tüm fonlardan elde edilen gelirler için stopaj oranı % 0'dır.

Tüzel Kişiler: Kurumlar Vergisine tabidir, stopaj %0'dır.

**Geçmiş Yıl Getirileri (%)**

	1 Aylık	3 Aylık	6 Aylık	1 Yıllık	Yılbaşıdan Beri
YCP	1,52	7,10	8,55	51,42	4,09
KÖ*	1,67	7,90	12,31	57,22	4,52
	2020	2021	2022	2023	2024
YCP	-	-	147,36	81,02	67,45
KÖ*	-	-	163,70	79,46	72,41

\* Karşılaştırma Ölçütü

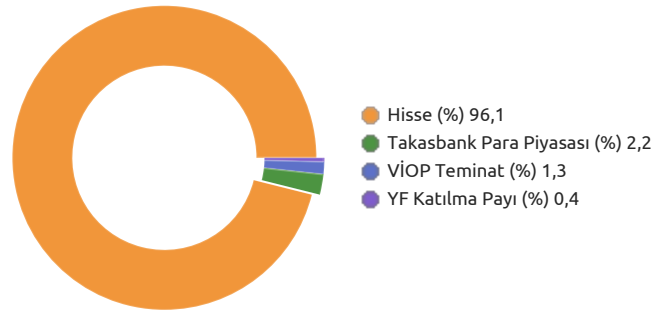
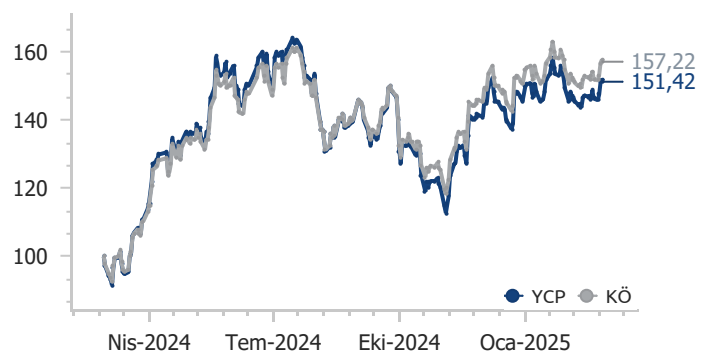
**Fon Künyesi**

Fon Kodu (Banka ve TEFAS Kodu)	BANK1 / YCP
Halka Arz Tarihi	01.04.2022
Büyüklik (TL)	1.855.233.815
Fon Fiyatı (TL)	7,804493
Yıllık Yönetim Ücreti	%3,00
TEFAS Durumu	Açık

**Alım - Satım Kuralları \***

**Alım** 13:30'a kadar verilen alış talimatları T+1 fiyatıyla T+1 gününde, 13:30'dan sonra verilen alış talimatları T+2 fiyatıyla T+2'de gerçekleşir.

**Satım** 13:30'a kadar verilen satış talimatları T+1 fiyatıyla T+2 gününde, 13:30'dan sonra verilen satış talimatları T+2 fiyatıyla T+3'te gerçekleşir.

**Fon Varlık Dağılımı****Fon ve Karşılaştırma Ölçütü Değişimi**

Varlık Sınıfı	Kod (ISIN)	Varlık Detayı	Vade	Oran (%)
Hisse Senedi	AKBNK	Akbank	-	33,07
Hisse Senedi	ISCTR	İş Bankası (C)	-	19,99
Hisse Senedi	YKBNK	Yapı Ve Kredi Bankası	-	18,11
Hisse Senedi	GARAN	Garanti Bankası	-	14,93
Hisse Senedi	TSKB	T.S.K.B.	-	4,06
Hisse Senedi	VAKBN	T. Vakıflar Bankası	-	2,23
Yatırım Fonu	YHB	YKP BIST 100 Dışı Şirketler Hisse Senedi Fonu (HSYF)	-	0,07
Hisse Senedi	ALBRK	Albaraka Türk Katılım Bankası	-	0,00
			-	
			-	

\*2025/01 itibarıyla.

	Oran (%)
Fonun Standart Sapması	1,48
Karşılaştırma Ölçütü Standart Sapması	1,37
Alpha	-0,02
Beta	1,08
Sharpe	-0,03
Bilgi Rasyosu Değeri (Yıllıklandırılmış)	-0,06

**Fon Tanıtım Videosunu İzlemek İçin:**

[www.youtube.com/@yatirimdunyam](http://www.youtube.com/@yatirimdunyam)





**Fon Temasına Dair Görüş**

Fon, yurt içinde atılan ekonomik politikalar ve yaşanan gelişmelerden etkilenir. Ağırlıklı BIST Katılım endeksinde yer alan şirketlere yatırım yaparak faize duyarlı yatırımcılar için öne çıkmaktadır.

**Yatırım Stratejisi**

Fon toplam değerinin en az %80'i devamlı olarak Borsa İstanbul tarafından hesaplanan katılım endekslerinde bulunan şirketlerin ortaklık paylarına yatırım yapar. Portföy yönetiminde faizsiz finans ve katılım prensiplerine uygunluk esas alınır. Fon portföyüne katılım esaslarına uygun olan, borsa yatırım fonları dahil edilebilir.

**Kime Uygun?**

Katılım esaslarına uygun bir şekilde yerli hisse senedi piyasasına yatırım yaparak ilgili endeksin üzerinde getiri sağlama hedefi olan yatırımcılar

**Karşılaştırma Ölçütü**

%90 BIST KATILIM 100 GETİRİ ENDEKSİ + %10 BIST-KYD 1 Aylık Kar Payı TL

**Bu Fon Ne kadar Riskli?**

**6. Seviye Yüksek Risk**

Fon risk değeri; fonun haftalık getirileri üzerinden, volatilitesi dikkate alınarak hesaplanır. Bir en az riskli 7 en fazla riskli olmak üzere risk değeri 1 ile 7 arasındadır.

**Vergilendirme**

Fon katılma payı alım satım kazancı:  
Gerçek Kişiler: Unvanında "Hisse Senedi Yoğun Fon" ifadesi geçen tüm fonlardan elde edilen gelirler için stopaj oranı % 0'dır.  
Tüzel Kişiler: Kurumlar Vergisine tabidir, stopaj %0'dır.

**Geçmiş Yıl Getirileri (%)**

	1 Aylık	3 Aylık	6 Aylık	1 Yıllık	Yılbaşından Beri
YHK	-5,37	-1,41	-3,34	-	-4,62
KÖ*	-0,79	3,11	2,84	-	0,12
	2020	2021	2022	2023	2024
YHK	-	-	-	-	6,59
KÖ*	-	-	-	-	5,79

\* Karşılaştırma Ölçütü

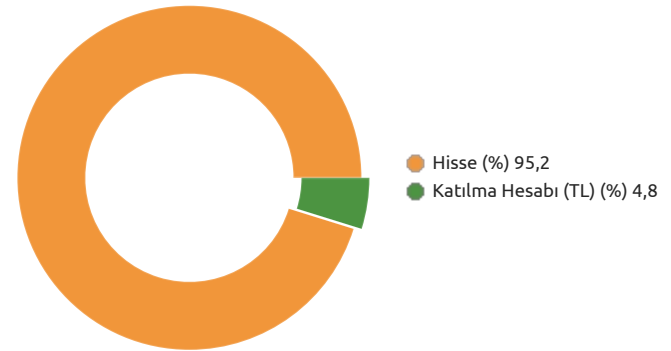
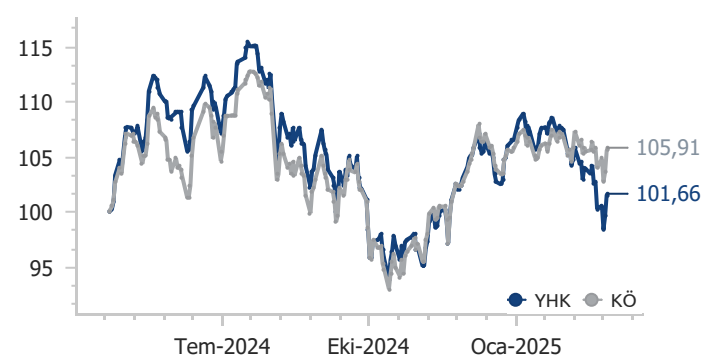
**Fon Künyesi**

Fon Kodu (Banka ve TEFAS Kodu)	KTYHK / YHK
Halka Arz Tarihi	22.04.2024
Büyükölç (TL)	64.333.363
Fon Fiyatı (TL)	1,016595
Yıllık Yönetim Ücreti	%3,15
TEFAS Durumu	Açık

**Alım - Satım Kuralları \***

**Alım** 13:30'a kadar verilen alış talimatları T+1 fiyatıyla T+1 gününde, 13:30'dan sonra verilen alış talimatları T+2 fiyatıyla T+2'de gerçekleşir.

**Satım** 13:30'a kadar verilen satış talimatları T+1 fiyatıyla T+2 gününde, 13:30'dan sonra verilen satış talimatları T+2 fiyatıyla T+3'te gerçekleşir.

**Fon Varlık Dağılımı****Fon ve Karşılaştırma Ölçütü Değişimi**

Varlık Sınıfı	Kod (ISIN)	Varlık Detayı	Vade	Oran (%)
Hisse Senedi	BIMAS	Bim Birleşik Mağazalar	-	8,85
Hisse Senedi	ASELS	Aselsan	-	8,82
Hisse Senedi	ALBRK	Albaraka Türk Katılım Bankası	-	8,38
Hisse Senedi	TUPRS	Tüpraş	-	7,85
Hisse Senedi	AVPGY	Avrupakent Gayrimenkul Yatırım Ortaklığı	-	4,60
Hisse Senedi	EREGL	Ereğli Demir Çelik	-	4,60
Hisse Senedi	LMKDC	Limak Doğu Anadolu Çimento	-	4,20
Hisse Senedi	MAVI	Mavi Giyim	-	4,16
Hisse Senedi	SNGYO	Sinpaş G.M.Y.O.	-	4,15
Hisse Senedi	EBEBK	Ebebek Mağazacılık	-	4,13

\*2025/01 itibarıyla.

	Oran (%)
Fonun Standart Sapması	1,02
Karşılaştırma Ölçütü Standart Sapması	0,89
Alpha	-0,12
Beta	1,09
Sharpe	-0,25
Bilgi Rasyosu Değeri (Yıllıklandırılmış)	-0,34

**Fon Temasına Dair Görüş**

Fon; Koç, Sabancı, Anadolu Grubu, İş Bankası, OYAK, Doğan ve Alarko gibi Türkiye'nin önde gelen iş gruplarının bünyesindeki ortaklık paylarından ve bu paylardan oluşan endeksleri takip etmek üzere kurulan borsa yatırım fonları katılma paylarından oluşacaktır. TCMB para ve maliye politikası, yurtiçi faiz ve regülasyon kararları hisse piyasalarının yönü konusunda belirleyici olacaktır.

**Yatırım Stratejisi**

Fon toplam değerinin en az %80'i BIST 500 endeksine dahil ortaklık paylarından ve bu paylardan oluşan endeksleri takip etmek üzere kurulan borsa yatırım fonlarının katılma payından oluşmaktadır.

**Kime Uygun?**

Türkiye'nin önde gelen şirketlerine tek bir fon çatısı altında yatırım yapmak isteyen yatırımcılar

**Karşılaştırma Ölçütü**

%90 BIST 500 GETİRİ + %10 BIST-KYD Repo (Brüt)

**Bu Fon Ne kadar Riskli?**

**6. Seviye Yüksek Risk**

Fon risk değeri; fonun haftalık getirileri üzerinden, volatilitesi dikkate alınarak hesaplanır. Bir en az riskli 7 en fazla riskli olmak üzere risk değeri 1 ile 7 arasındadır.

**Vergilendirme**

Fon katılma payı alım satım kazancı:  
Gerçek Kişiler: Unvanında "Hisse Senedi Yoğun Fon" ifadesi geçen tüm fonlardan elde edilen gelirler için stopaj oranı % 0'dır.  
Tüzel Kişiler: Kurumlar Vergisine tabidir, stopaj %0'dır.

**Geçmiş Yıl Getirileri (%)**

	1 Aylık	3 Aylık	6 Aylık	1 Yıllık	Yılbaşıdan Beri
BIG	-2,58	-	-	-	-0,48
KÖ*	-2,21	-	-	-	-1,02
	2020	2021	2022	2023	2024
BIG	-	-	-	-	-1,96
KÖ*	-	-	-	-	-1,66

\* Karşılaştırma Ölçütü

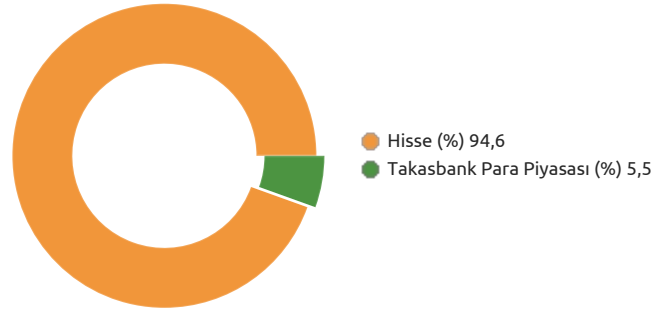
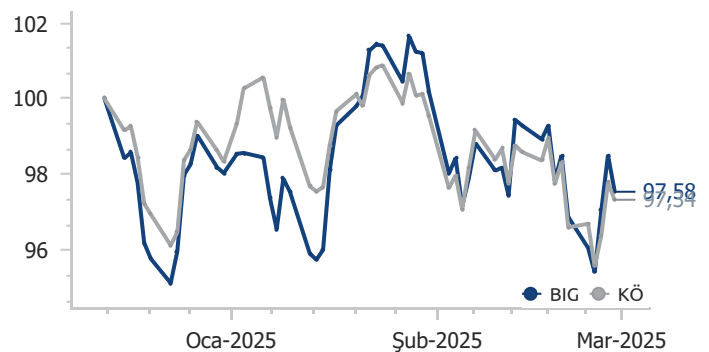
**Fon Künyesi**

Fon Kodu (Banka ve TEFAS Kodu)	YFBIG / BIG
Halka Arz Tarihi	13.12.2024
Büyükölç (TL)	365.746.315
Fon Fiyatı (TL)	0,975751
Yıllık Yönetim Ücreti	%3,00
TEFAS Durumu	Açık

**Alım - Satım Kuralları \***

**Alım** 13:30'a kadar verilen alış talimatları T+1 fiyatıyla T+1 gününde, 13:30'dan sonra verilen alış talimatları T+2 fiyatıyla T+2'de gerçekleşir.

**Satım** 13:30'a kadar verilen satış talimatları T+1 fiyatıyla T+2 gününde, 13:30'dan sonra verilen satış talimatları T+2 fiyatıyla T+3'te gerçekleşir.

**Fon Varlık Dağılımı****Fon ve Karşılaştırma Ölçütü Değişimi**

Varlık Sınıfı	Kod (ISIN)	Varlık Detayı	Vade	Oran (%)
Hisse Senedi	SAHOL	Sabancı Holding	-	8,60
Hisse Senedi	MGROS	Migros	-	7,98
Hisse Senedi	AKBNK	Akbank	-	7,45
Hisse Senedi	ISCTR	İş Bankası (C)	-	7,11
Hisse Senedi	YKBNK	Yapı Ve Kredi Bankası	-	6,39
Hisse Senedi	THYAO	Türk Hava Yolları	-	4,55
Hisse Senedi	TSKB	T.S.K.B.	-	4,30
Hisse Senedi	TOASO	Tofaş Otomobil Fab.	-	4,15
Hisse Senedi	KCHOL	Koç Holding	-	3,90
Hisse Senedi	ISMEN	İş Yatırım	-	3,85

\*2025/01 itibarıyladır.

	Oran (%)
Fonun Standart Sapması	1,03
Karşılaştırma Ölçütü Standart Sapması	0,87
Alpha	0,01
Beta	1,08
Sharpe	-0,15
Bilgi Rasyosu Değeri (Yıllıklandırılmış)	0,03

**Fon Temasına Dair Görüş**

Piyasa dalgalanmalarından korunarak mutlak getiri stratejisi ile yatırım yapabilirsiniz.

**Yatırım Stratejisi**

Fon toplam değerinin en az %80'i BIST'te işlem gören ortaklık paylarına ve bu paylardan oluşan endeksleri takip etmek üzere kurulan borsa yatırım fonları katılma paylarına yatırılır.

**Kime Uygun?**

Bist'te işlem gören ortaklık paylarının yarattığı getiri ile ViOP endekslerinde açılan kısa pozisyonlardan kazanılan getiriyi birleştirerek TL bazında mevduat üzeri getiri hedefleyen yatırımcı

**Eşik Değer**

Fonun eşik değeri bulunmaktadır ve BIST-KYD 1 Aylık Mevduat TL 'dir.

**Bu Fon Ne kadar Riskli?**

**7. Seviye Yüksek Risk**

Fon risk değeri; fonun haftalık getirileri üzerinden, volatilitesi dikkate alınarak hesaplanır. Bir en az riskli 7 en fazla riskli olmak üzere risk değeri 1 ile 7 arasındadır.

**Vergilendirme**

Fon katılma payı alım satım kazancı:  
Gerçek Kişiler: Unvanında "Hisse Senedi Yoğun Fon" ifadesi geçen tüm fonlardan elde edilen gelirler için stopaj oranı % 0'dır.  
Tüzel Kişiler: Kurumlar Vergisine tabidir, stopaj %0'dır.

**Geçmiş Yıl Getirileri (%)**

	1 Aylık	3 Aylık	6 Aylık	1 Yıllık	Yılbaşından Beri
YMH	-	-	-	-	-
ED*	-	-	-	-	-
	2020	2021	2022	2023	2024
YMH	-	-	-	-	-
ED*	-	-	-	-	-

\*Eşik Değer

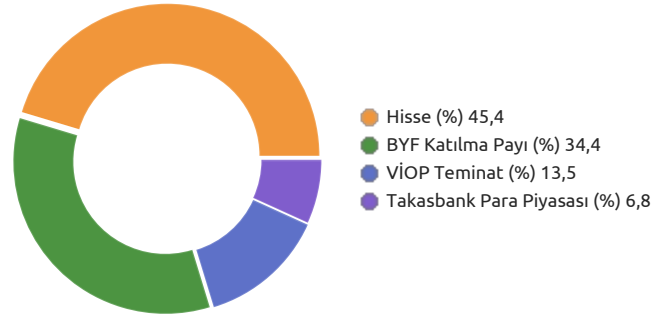
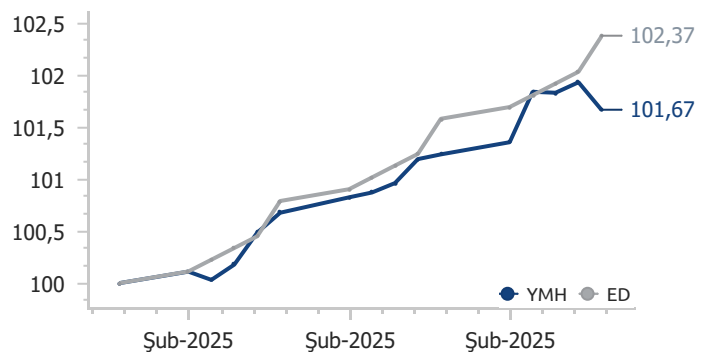
**Fon Künyesi**

Fon Kodu (Banka ve TEFAS Kodu)	YFYMH / YMH
Halka Arz Tarihi	07.02.2025
Büyüklik (TL)	173.638.545
Fon Fiyatı (TL)	1,016665
Yıllık Yönetim Ücreti	%2,50
TEFAS Durumu	Açık

**Alım - Satım Kuralları \***

**Alım** 13:30'a kadar verilen alış talimatları T+1 fiyatıyla T+1 gününde, 13:30'dan sonra verilen alış talimatları T+2 fiyatıyla T+2'de gerçekleşir.

**Satım** 13:30'a kadar verilen satış talimatları T+1 fiyatıyla T+2 gününde, 13:30'dan sonra verilen satış talimatları T+2 fiyatıyla T+3'te gerçekleşir.

**Fon Varlık Dağılımı****Fon ve Eşik Değer Değişimi**

Varlık Sınıfı	Kod (ISIN)	Varlık Detayı	Vade	Oran (%)
			-	
			-	
			-	
			-	
			-	
			-	
			-	
			-	
			-	

\*/ itibarıyladır.

	Oran (%)
Fonun Standart Sapması	0,16
Karşılaştırma Ölçütü Standart Sapması	0,09
Alpha	0,53
Beta	-0,66
Sharpe	-0,22
Bilgi Rasyosu Değeri (Yıllıklandırılmış)	-0,22

**Fon Temasına Dair Görüş**

BIST'te işlem gören ve inşaat sektöründe faaliyet gösteren şirketlerin hisse senetlerine yatırım yapma fırsatı sunar.

**Yatırım Stratejisi**

Fon toplam değerinin en az %80'i inşaat sektöründe faaliyet gösteren veya dolaylı olarak inşaat sektörüne hizmet ve ürün sağlayan şirketlerin ihraç ettikleri yerli ortaklık payları, gayrimenkul yatırım ortaklığı payları ve söz konusu şirketlerin ihraç ettiği yerli borçlanma araçlarına yatırılır.

**Kime Uygun?**

İnşaat sektöründe faaliyet gösteren veya dolaylı olarak inşaat sektörüne hizmet ve ürün sağlayan şirketlere yatırım yaparak portföy çeşitlendirmesi ile getiri hedefleyen yatırımcılar

**Karşılaştırma Ölçütü**

%90 BIST TAŞ, TOPRAK GETİRİ + %10 BIST-KYD Repo (Brüt)

**Bu Fon Ne kadar Riskli?**

**6. Seviye Yüksek Risk**

Fon risk değeri; fonun haftalık getirileri üzerinden, volatilitesi dikkate alınarak hesaplanır. Bir en az riskli 7 en fazla riskli olmak üzere risk değeri 1 ile 7 arasındadır.

**Vergilendirme**

Fon katılma payı alım satım kazancı:  
Gerçek Kişiler: Unvanında "Hisse Senedi Yoğun Fon" ifadesi geçen tüm fonlardan elde edilen gelirler için stopaj oranı % 0'dır.  
Tüzel Kişiler: Kurumlar Vergisine tabidir, stopaj %0'dır.

**Geçmiş Yıl Getirileri (%)**

	1 Aylık	3 Aylık	6 Aylık	1 Yıllık	Yılbaşından Beri
YHI	-	-	-	-	-
KÖ*	-	-	-	-	-
	2020	2021	2022	2023	2024
YHI	-	-	-	-	-
KÖ*	-	-	-	-	-

\* Karşılaştırma Ölçütü

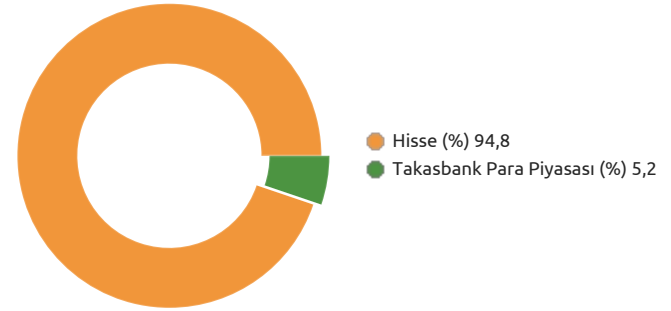
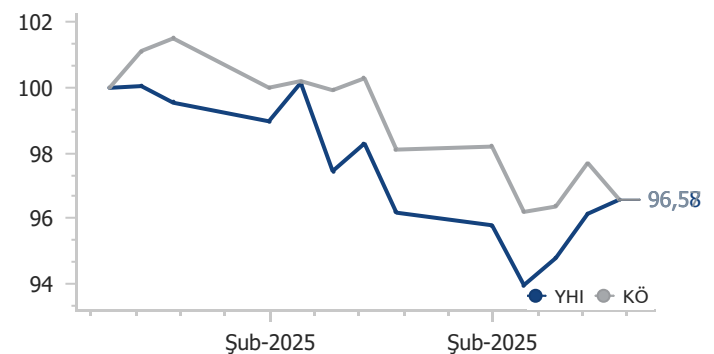
**Fon Künyesi**

Fon Kodu (Banka ve TEFAS Kodu)	YFYHI / YHI
Halka Arz Tarihi	12.02.2025
Büyükölç (TL)	50.532.566
Fon Fiyatı (TL)	0,965776
Yıllık Yönetim Ücreti	%3,00
TEFAS Durumu	Açık

**Alım - Satım Kuralları \***

**Alım** 13:30'a kadar verilen alış talimatları T+1 fiyatıyla T+1 gününde, 13:30'dan sonra verilen alış talimatları T+2 fiyatıyla T+2'de gerçekleşir.

**Satım** 13:30'a kadar verilen satış talimatları T+1 fiyatıyla T+2 gününde, 13:30'dan sonra verilen satış talimatları T+2 fiyatıyla T+3'te gerçekleşir.

**Fon Varlık Dağılımı****Fon ve Karşılaştırma Ölçütü Değişimi**

Varlık Sınıfı	Kod (ISIN)	Varlık Detayı	Vade	Oran (%)
			-	
			-	
			-	
			-	
			-	
			-	
			-	
			-	
			-	

\*/ itibarıyladır.

	Oran (%)
Fonun Standart Sapması	1,31
Karşılaştırma Ölçütü Standart Sapması	1,12
Alpha	-0,05
Beta	0,74
Sharpe	-0,33
Bilgi Rasyosu Değeri (Yıllıklandırılmış)	0,00



 **YapıKredi**  
Portföy Yönetimi

